

Daily Metal Bulletin

2025-01-13

NH선물 준법감시인 심의필 제25-002호 (2025.01.13~2026.01.13)

Consulting/ Dealing Room: (02) 3774-0311 ~ 0321

FAX: (02) 761-2264 / 2265

글로벌상품영업팀

Base Metals

	전일 종가	금 일				변동폭	Cash - 3M		미결제약정(O/I)	
		시가	고가(B)	저가(A)	종가(A)		BID	ASK	전일	변동폭
전기동(Cash)	9,011.36	8,967.84	9,036.34	8,949.84	8,987.84	-23.52				
전기동(3M)	9,109.00	9,081.50	9,150.00	9,063.50	9,101.50	-7.50	-117.66	-113.66	275,847	7,676
알루미늄(Cash)	2,559.85	2,546.44	2,576.94	2,546.44	2,558.44	-1.41				
알루미늄(3M)	2,571.50	2,561.00	2,591.50	2,561.00	2,573.00	1.50	-18.56	-14.56	670,538	8,521
아연	2,869.00	2,863.00	2,905.00	2,854.50	2,862.00	-7.00	-43.87	-41.87	218,659	636
납(연)	1,982.50	1,978.00	1,980.50	1,941.00	1,945.00	-37.50	-25.03	-23.03	148,537	2,018
니켈	15,625.00	15,630.00	15,920.00	15,620.00	15,885.00	260.00	-230.21	-220.21	227,407	192
주석	29,980.00	30,000.00	30,160.00	29,510.00	29,990.00	10.00	-261.00	-251.00	19,900	261

* Base Metal 종가는 COMEX 종료시점 기준 (LONDON 18시00분)

2. LME Official Settlement Prices (AM 2nd Ring)

	금 일		당월평균		전월평균	
	Cash	3M	Cash	Cash	3M	3M
전기동	8980.00	9105.00	8868.63	8919.53	9036.00	
알루미늄	2573.00	2588.00	2510.63	2538.43	2573.05	
아연	2839.00	2886.00	2853.56	3043.00	3064.55	
납(연)	1926.00	1959.00	1917.50	1994.05	2023.40	
니켈	15560.00	15780.00	15161.88	15470.50	15707.50	
주석	29605.00	29900.00	29384.38	28877.75	29126.75	

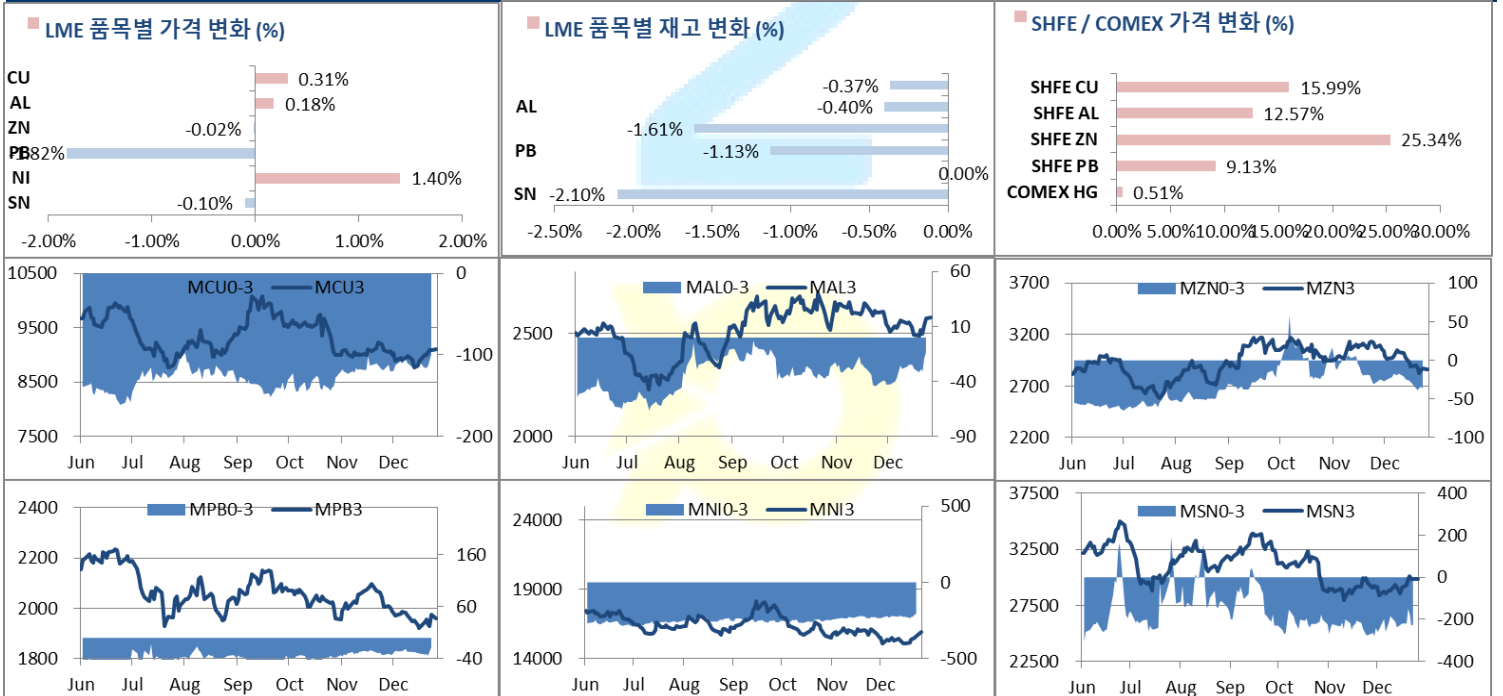
3. LME Evening Valuation

	LME 정산가 (LONDON 17시00분)				
	Cash	3M	Feb	Mar	Apr
전기동	8978.84	9094.50	9032.75	9068.61	9095.54
알루미늄	2561.94	2578.50	2578.87	2587.68	2578.44
아연	2822.63	2865.50	2845.63	2858.76	2866.14
납(연)	1934.47	1958.50	1942.97	1951.48	1959.21
니켈	15675.79	15901.00	15762.60	15835.35	15903.72
주석	29610.00	29866.00	29720.00	29800.00	29870.00

EV Metals

품목	코발트 (LME Fastmarket MB)		리튬 (LME Fastmarket MB)		LME Cobalt (Fastmarket MB)		LME Lithium (Fastmarket MB)	
	기준일	2025-01-13	기준일	2025-01-13	최근월물	3번째 월물	최근월물	3번째 월물
기준일	2025-01-13	2025-01-13	2025-01-13	2025-01-13				
만기월물	Jan25	Mar25	Jan25	Mar25				
종가	21770.65	21849.63	9422.73	10350.00				
전일대비등락	0.00	-66.13	0.00	0.00				
등락%	0.00%	-0.30%	0.00%	0.00%				

LME BASE METALS PRICE



4. LME Stocks

	전일 최종재고	반입 (IN)	반출 (OUT)	금일 최종재고	변동폭	ON WRNT	CANCELLED WRNT	CW 변동폭
전기동	264425	800	1775	263450	-975	253525	9925	-1275
알루미늄	621875	0	2500	619375	-2500	249225	370150	-2500
아연	214075	0	3450	210625	-3450	153750	56875	5000
납 (연)	225725	0	2550	223175	-2550	195650	27525	-1425
니켈	164904	0	0	164904	0	153384	11520	48
주석	4755	0	100	4655	-100	4530	125	-90

5. COMEX 재고

	01/09 재고	변동량	변동율	01/10 재고
전기동	96021	-126	-0.13%	95895
알루미늄	27867	0	0.00%	27867

6. SHFE/ COMEX

기준환율 USD/CNY = 7.3320

SHFE	전일	금 일				금일 SETTLE	(\$/Ton)	변동폭	(\$/Ton)	거래량
	SETTLE	시가	고가	저가	종가					
Shanghai Futures Exchange (SHFE)										
		(단위:CNY)								
CU FEB5	64,930	75160	75570	74880	75310	75310	10271.41	10380.00	1415.73	66098
AL MAR5	17,945	20235	20275	20125	20200	20200	2755.05	2255.00	307.56	107338
ZN FEB5	19,340	24300	24360	24090	24240	24240	3306.06	4900.00	668.31	151731
PB FEB5	15,220	16665	16725	16520	16610	16610	2265.41	1390.00	189.58	42139
NI FEB5	163,980	126200	127740	125730	126830	126830	17298.15	-37150.00	-5066.90	137353
SN FEB5	209,330	251010	252450	248600	250750	250750	34199.40	41420.00	5649.29	69167
COMEX										
CU MAR25	4.3040	4.2840	4.3435	4.2735	4.3250	4.3250	9534.98	0.0210	46.30	43,782

7. SHFE-LME SPREAD

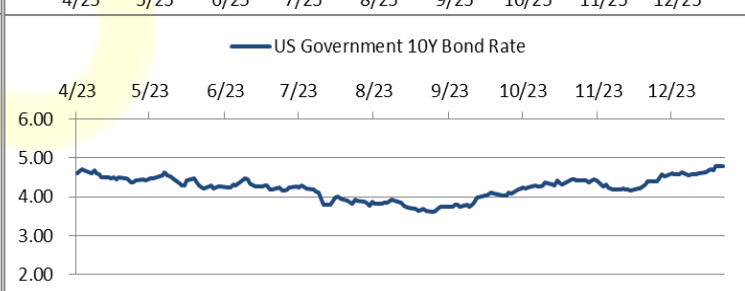
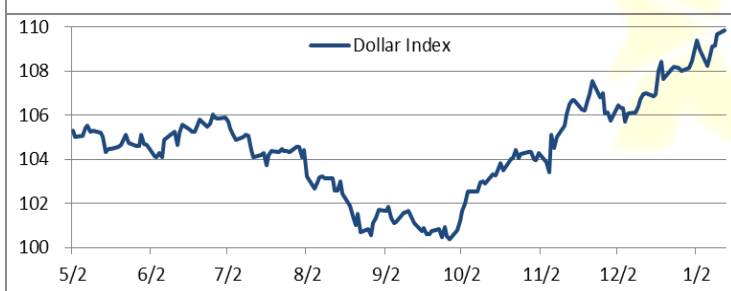
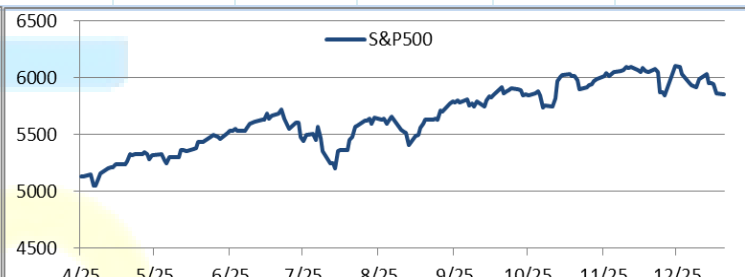
	CNY=	LME 3M (CNY)	LME 최근월물 (CNY)	증치세	LME 3M (CNY incl. 증치세)	LME 최근월물 (CNY incl. 증치세)	SHFE 3개월물	SHFE 최근월물	SHFE-LME 최근월물 (USD)
CU	7.3319	66,757	66,304	13%	75,435	74,924	75,560	75,420	67.68
AL	7.3319	18,854	18,857	13%	21,305	21,308	20,265	20,240	-145.67
ZN	7.3319	21,017	20,871	13%	23,749	23,584	24,185	24,210	85.32
PB	7.3319	14,437	14,323	13%	16,313	16,185	16,605	16,595	55.98
NI	7.3319	114,708	113,693	13%	129,620	128,473	127,500	127,100	-187.25
SN	7.3319	219,700	218,630	13%	248,261	247,052	251,270	251,050	545.31

Market Factors

1. 주요시장 DATA

Updated at : 03:00:01 AM

	S&P	다우존스	미국채 (10Y)	WTI	달러/원	유로화	일본엔화	호주달러	남아공화	LMEX
종가	5798.72	42179.87	107 12/32	79.07	1469.03	1.0219	157.3400	0.6161	19.0547	4006.30
전일비	-28.32	241.42	- 1/32	2.50	-5.52	-0.0026	-0.35	0.00	-0.07	15.9000
%CHG	-0.49 %	0.58 %	-0.01 %	3.26 %	-0.38 %	-0.25 %	-0.22 %	0.10 %	-0.37 %	0.40 %



Precious Metals

1. Spot Precious Metals (LBMA/ LPPM)

(단위: USD)

	SPOT			LBMA / LPPM Price(구 London Fix)	
	현재가 (ASK)	고가	저가	AM	PM
	GOLD	2661.08	2693.27	2659.48	
SILVER	29.679	30.516	29.514		
PLATINUM	963.10	968.60	955.60	960.00	962.00
PALLADIUM	944.80	955.50	933.11	940.00	932.00

2. COMEX Futures

(단위: USD)

	시가 (OPEN)	고가 (HIGH)	저가 (LOW)	종가 (CLOSE)	변동폭 (CHG)	거래량 (VOL)	미결제 약정(O/I)		거래소 재고	
							금일	변동폭	금일재고	변동폭
							GOLD FEB25	2717	2723.80	2679.60
SILVER MAR25	31.31	31.47	30.23	30.35	-0.96	51669	118358	359	324448495	1548562
PLATINUM APR25	993	997.20	972.50	974.40	-21.70	23240	72722	-1625	269775	0
PALLADIUM MAR25	965	974.00	932.00	942.50	-25.90	4362	20146	-500	38531	0

3. TOCOM Futures

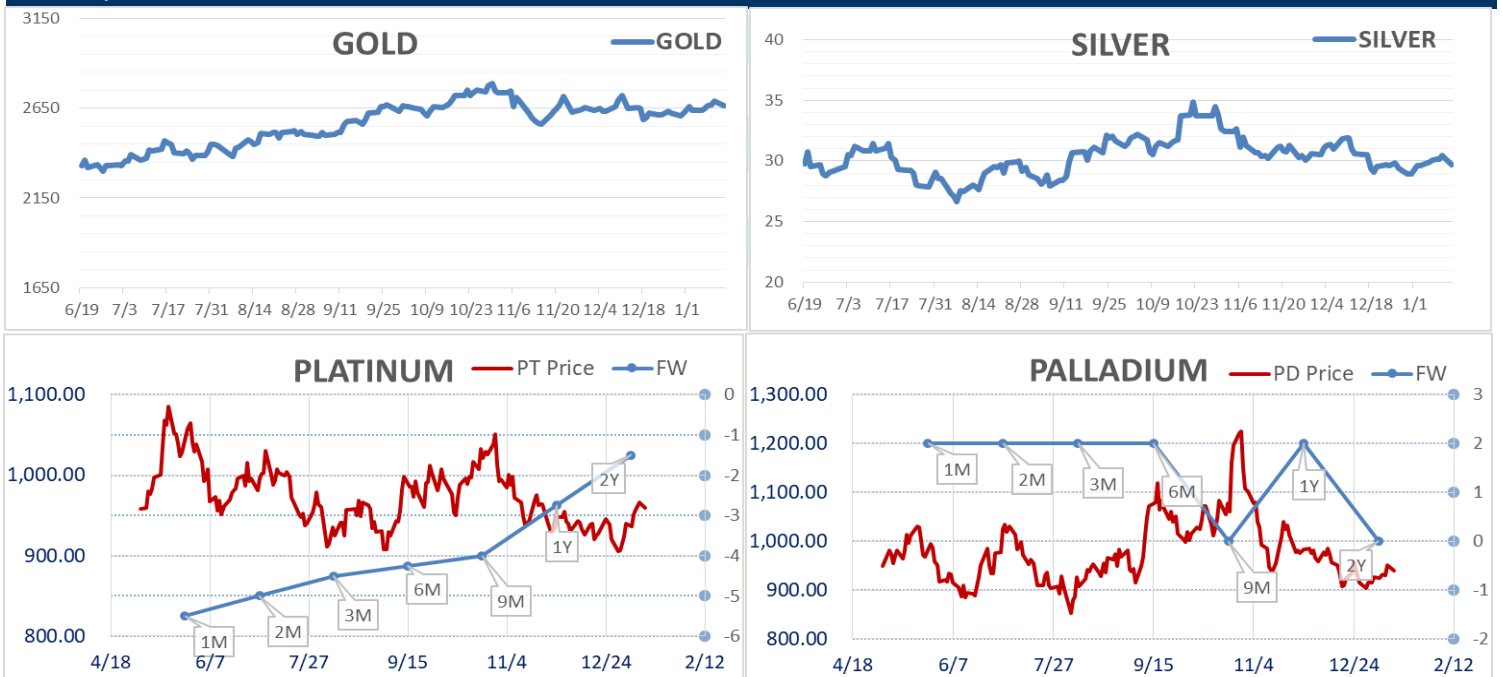
(단위: JPY)

	시가 (OPEN)	고가 (HIGH)	저가 (LOW)	종가 (CLOSE)	변동폭 (CHG)	거래량 (VOL)	미결제 약정(O/I)	
							금일	변동폭
							GOLD DEC25	13701.0
SILVER DEC25	0.0	0.0	0.0	0.0	0.0	0	4	1
PLATINUM DEC25	4796	4812	4761	4794	4	2823	10336	1004
PALLADIUM DEC25	0	0	0	0	0	0	0	0

4. SHFE Futures

SHFE	전일	금 일				금일 (\$/Toz)	변동폭 (\$/Toz)	거래량		
	SETTLE	시가	고가	저가	종가	SETTLE				
	SHFE GOLD JAN5	444.54	635	639.36	631.26	636.68	636.68	86.84	192.14	842.51

LBMA/LPPM PRECIOUS METAL PRICES



Top News

1. 중국 세관당국 자료에 따르면 12월 비가공 구리 및 제품 수입은 YoY 17.8% 증가한 55만 9천톤을 기록했다. 이는 13개월래 가장 많은 수치로 11월 대비 해서도 5.87% 증가한 수치이다. 2024년 전체를 기준으로 보면 중국의 비가공 구리 수입은 총 5.68 mil. 톤으로 23년 대비 3.27% 증가했다.
2. 중국 리서치 하우스 Antaike는 올해 리튬 가격이 약 2년 간의 급락세를 마무리하고 안정세를 보일 것으로 예상했다. 그들은 많은 광산들이 이익을 하락 등에 문을 닫았고, 중국의 전기차 보조금이 어이되는 한 중국의 전기차 수요는 견조할 것이라는 점을 그 이유로 꼽았다. 한편, 금속 연구 회사인 프로젝트 블루는 재고 소진이 예상되는 올해 말쯤 리튬의 가격 상승이 예상된다고 말했으며, 올해 평균 가격은 톤당 약 11k가 될 것으로 예상했다. 다만 리튬 생산 수익성이 개선되면 조업을 중단했던 광산들이 빠르게 재개장에 나설 수 있는 점은 위험요소인 점도 함께 언급되었다.

금일 주요 경제지표

- 중국 12월 수출 YoY	발표:	10.70%	예상:	7.50%	이전:	6.70%
- 중국 12월 무역수지 YoY	발표:	\$104.84B	예상:	\$100B	이전:	\$97.44B

명일 주요 경제지표

- 미국 MBA 주택용자 신청자수	발표:		예상:	-	이전:	-3.70%
- 미국 제조업지수 (뉴욕주)	발표:		예상:	3.2	이전:	0.2
- 미국 12월 CPI YY	발표:		예상:	2.90%	이전:	2.70%

Comment

- 뉴욕 증시, 기술주 투매 흐름에 혼조 출발
- 비철 금속, 긍정적인 중국 경제 지표에 상승세

금일 비철금속 시장은 긍정적인 중국 경제지표 발표에 대체적으로 상승세를 보였다. LME 구리 가격은 0.2%의 상승폭을 보였으며, 한때 \$9,150선에 도달했다. 중국의 구리 관련 제품 수입은 지난 12월 13개월만에 최고치를 기록했으며, 전년 동기 대비 18% 정도 상승했다. 또한 양산 프리미엄 역시 톤당 \$73까지 상승하면서 11월 초에 비해 70%에 달하는 가파른 상승폭을 보였다. Amalgamated Metal Trading의 Dan Smith는 중국의 무역 데이터가 긍정적이었고, 경제 상황이 개선되고 있다고 언급했다. 실제로 중국의 12월 수출 및 무역수지는 모두 예상치를 상회했다. 다만, 일부 전문가들은 이러한 중국의 무역 수치는 중국 경제의 개선도 있겠지만, 트럼프 당선인의 관세 정책을 회피하기 위한 시도가 다수 있었기 때문이라고 추정했다. 한편, 오늘 알루미늄은 소폭 상승하는 모습을 보였는데, 이는 LME의 알루미늄 재고가 감소세에 있기 때문으로 보인다.

뉴욕증시는 강세장을 이끌었던 기술주에 대한 투매 흐름이 발생하면서 혼조 출발했다. 다우는 0.4% 정도의 오름폭을 보이면서 하루를 시작했지만, S&P500은 -0.6%, 나스닥은 -1%가 넘는 낙폭과 함께 출발했다. 여기에 금주 발표될 미국 12월 CPI 지수가 이전치에 비해 0.2%p 더 높은 값을 보일 것으로 예측되면서 시장 참가자들은 연준의 연내 금리 인하 가능성이 더욱 낮아지는 것이 아닌가에 대해 걱정하고 있다. 주요 개별 종목 소식으로는 엔비디아가 \$131선까지 후퇴했고, 팔란티어 역시 3% 이상 하락하면서 \$64선까지 밀려났다. 이러한 상황에서 자산운용사 노던 트러스트의 캐서린 닉슨은 최근 인플레이션으로 인해 채권 수익률이 급상승했고, 투자자들이 더 조심스러운 모습을 보인다고 언급했다. 그리고 고금리 장기화에 대한 우려가 시장에 잔존하고 있다고 언급했다. 또 다른 전문가인 미 10년물 국채 금리가 다시 한 번 5%를 향해 상승하고 있는 만큼, 금리 안정 이전까지는 증시가 의미 있는 추진력을 얻기는 어려울 것이라고 예상했다.

글로벌상품영업팀: 송영우, 강종찬

Compliance Notice

본 자료는 투자자의 이해를 돕기 위해 참고가 되는 정보 제공을 목적으로 하는 참고자료이며 투자정보 등의 대외제공에 관한 당사의 내부통제기준을 준수하고 있습니다. 본 자료는 당사 고객들에게 배포되는 자료로서 조사 내용은 당사의 글로벌상품영업팀에서 신뢰할 수 있는 자료와 정보를 이용하여 작성한 것이며, 당사는 그 정확성이나 완전성을 보장할 수 없습니다. 파생상품은 높은 가격변동성으로 인해 단기간에 투자원금의 초과 손실이 발생할 수 있으며 그 손실은 투자자에게 귀속됩니다. 해외파생상품은 예금자보호법에 따른 보장 상품이 아닙니다. 따라서 파생상품의 종류, 종류, 매매의 구분과 방법에 등에 관한 결정은 투자자 여러분의 판단과 책임하에 투자를 하여야 하며, 본 자료의 내용에 의거하여 행해진 일체의 투자의 결과에 대하여 어떠한 책임도 지지 않으며, 법적 분쟁에서 책임소재를 판단하기 위한 증빙자료로 사용 될 수 없습니다. 본 자료는 당사의 동의 없이 무단으로 복제/전송/인용/배포/변형/대여 및 상업적으로 이용하는 행위는 법적으로 금지되어 있습니다.