

Daily Metal Bulletin

2025-01-10

NH선물 준법감시인 심의필 제24-02호 (2024.01.08~2025.01.10)

Consulting/ Dealing Room: (02) 3774-0311 ~ 0321

FAX: (02) 761-2264 / 2265

글로벌상품영업팀

Base Metals

	전일 종가	금 일				변동폭	Cash - 3M		미결제약정(O/I)	
		시가	고가(B)	저가(A)	종가(A)		BID	ASK	전일	변동폭
전기동(Cash)	8,999.57	9,004.36	9,047.36	8,950.86	9,011.36	11.79				
전기동(3M)	9,104.50	9,102.00	9,145.00	9,048.50	9,109.00	4.50	-101.64	-97.64	268,171	7,121
알루미늄(Cash)	2,526.30	2,533.35	2,584.35	2,527.35	2,559.85	33.55				
알루미늄(3M)	2,543.00	2,545.00	2,596.00	2,539.00	2,571.50	28.50	-15.65	-11.65	662,017	4,100
아연	2,858.50	2,854.50	2,906.00	2,850.00	2,869.00	10.50	-37.10	-35.10	218,023	1,351
납(연)	1,939.50	1,935.00	1,983.50	1,933.00	1,982.50	43.00	-19.48	-17.48	146,519	2,082
니켈	15,500.00	15,500.00	15,670.00	15,460.00	15,625.00	125.00	-212.39	-202.39	227,215	4,737
주석	29,940.00	29,940.00	30,170.00	29,810.00	29,980.00	40.00	-230.00	-220.00	19,639	-139

* Base Metal 종가는 COMEX 종료시점 기준 (LONDON 18시00분)

2. LME Official Settlement Prices (AM 2nd Ring)

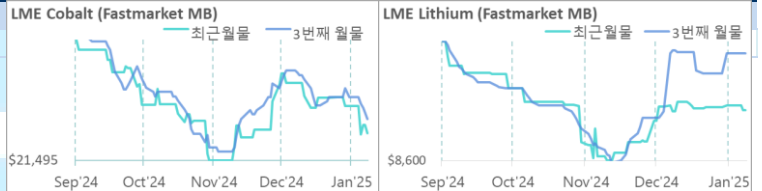
	금 일		당월평균		전월평균		3. LME Evening Valuation			
	Cash	3M	Cash	Cash	3M	Cash	3M	Jan	Feb	Mar
전기동	8995.50	9095.00	8852.71	8919.53	9036.00	8991.86	9091.50	8993.30	9038.66	9071.83
알루미늄	2560.50	2577.00	2501.71	2538.43	2573.05	2557.85	2571.50	2558.59	2575.36	2582.81
아연	2856.50	2895.00	2855.64	3043.00	3064.55	2831.90	2868.00	2832.52	2852.24	2863.76
납(연)	1949.00	1969.00	1916.29	1994.05	2023.40	1956.52	1975.00	1957.22	1964.51	1969.32
니켈	15400.00	15610.00	15105.00	15470.50	15707.50	15450.61	15658.00	15452.81	15540.97	15607.97
주석	29825.00	30075.00	29352.86	28877.75	29126.75	29661.00	29886.00	29648.00	29748.00	29824.00

3. LME Evening Valuation

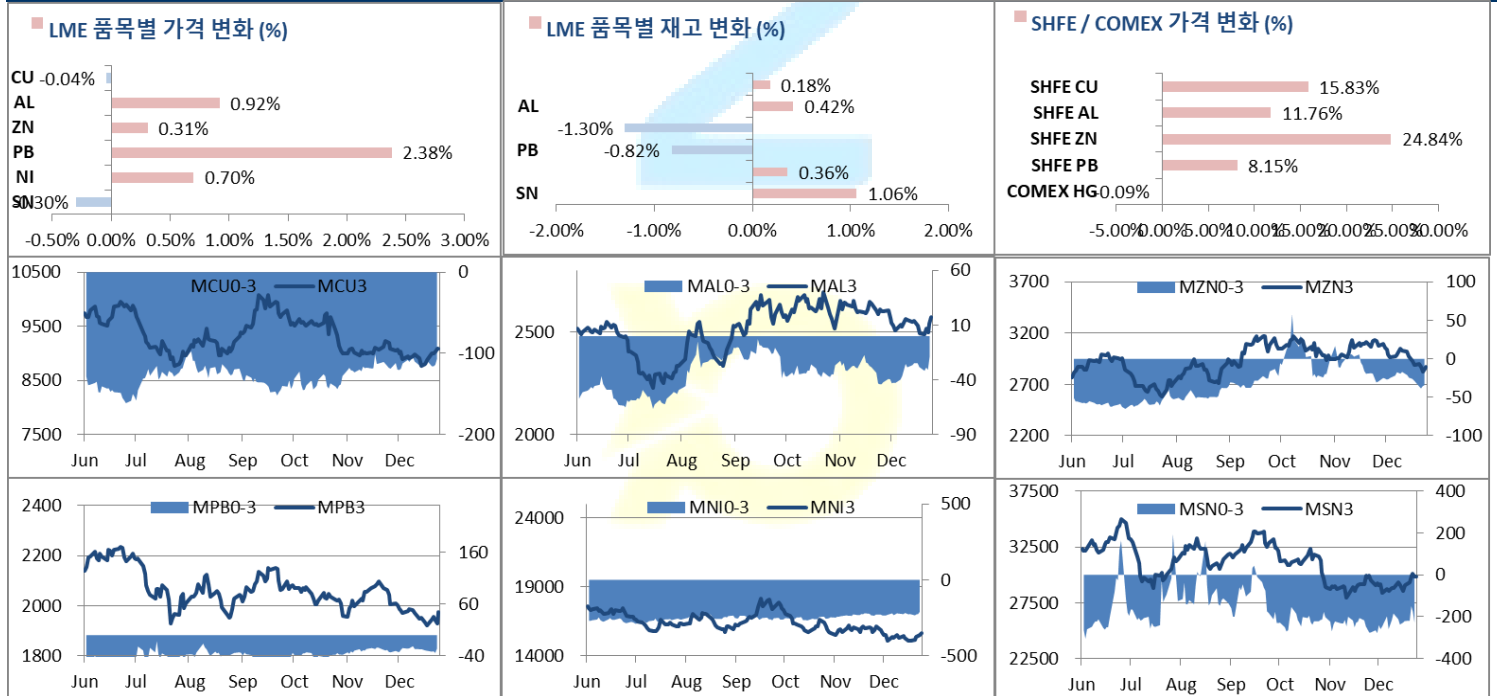
	LME 정산가 (LONDON 17시00분)				
	Cash	3M	Jan	Feb	Mar
전기동	8991.86	9091.50	8993.30	9038.66	9071.83
알루미늄	2557.85	2571.50	2558.59	2575.36	2582.81
아연	2831.90	2868.00	2832.52	2852.24	2863.76
납(연)	1956.52	1975.00	1957.22	1964.51	1969.32
니켈	15450.61	15658.00	15452.81	15540.97	15607.97
주석	29661.00	29886.00	29648.00	29748.00	29824.00

EV Metals

품목	코발트 (LME Fastmarket MB)		리튬 (LME Fastmarket MB)	
	기준일	2025-01-10	기준일	2025-01-10
기준일	2025-01-10	2025-01-10	2025-01-10	2025-01-10
만기월물	Jan25	Mar25	Jan25	Mar25
종가	21770.65	21915.76	9422.73	10350.00
전일대비등락	-80.17	-66.14	0.00	0.00
등락%	-0.37%	-0.30%	0.00%	0.00%



LME BASE METALS PRICE



4. LME Stocks

	전일 최종재고	반입 (IN)	반출 (OUT)	금일 최종재고	변동폭	ON WRNT	CANCELLED WRNT	CW 변동폭
전기동	263950	2175	1700	264425	475	253225	11200	-1200
알루미늄	619275	5100	2500	621875	2600	249225	372650	-2400
아연	216900	450	3275	214075	-2825	162200	51875	5275
납 (연)	227600	0	1875	225725	-1875	196775	28950	-975
니켈	164310	936	342	164904	594	153432	11472	774
주석	4705	50	0	4755	50	4540	215	35

5. COMEX 재고

	01/08 재고	변동량	변동율	01/09 재고
전기동	96384	-363	-0.38%	96021
알루미늄	27867	0	0.00%	27867

6. SHFE/ COMEX

기준환율 USD/CNY = 7.3327

SHFE	전일	금 일				금일 SETTLE	(\$/Ton)	변동폭	(\$/Ton)	거래량
	SETTLE	시가	고가	저가	종가					
Shanghai Futures Exchange (SHFE)										
		(단위:CNY)								
CU FEB5	64,930	75020	75370	74980	75210	75210	10256.79	10280.00	1402.07	54781
AL FEB5	17,945	19960	20185	19930	20055	20055	2735.01	2110.00	287.78	123110
ZN FEB5	19,340	24185	24275	24040	24145	24145	3292.78	4805.00	655.35	121428
PB FEB5	15,220	16440	16630	16305	16460	16460	2244.74	1240.00	169.12	59440
NI FEB5	163,980	125300	126070	124650	125320	125320	17090.57	-38660.00	-5272.78	108158
SN FEB5	209,330	252000	253370	250080	251600	251600	34312.05	42270.00	5765.14	57384
COMEX										
CU MAR25	4.3095	4.3135	4.3600	4.2820	4.3060	4.3060	9493.09	-0.0035	-7.72	60,713

7. SHFE-LME SPREAD

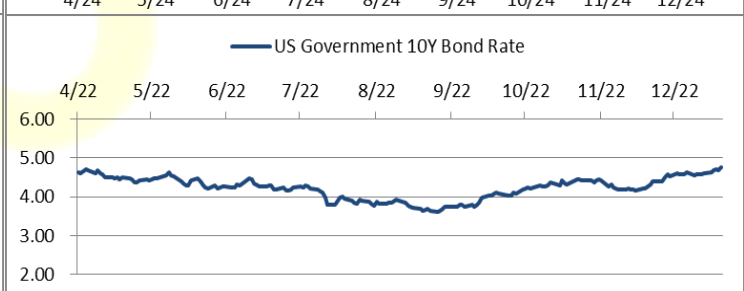
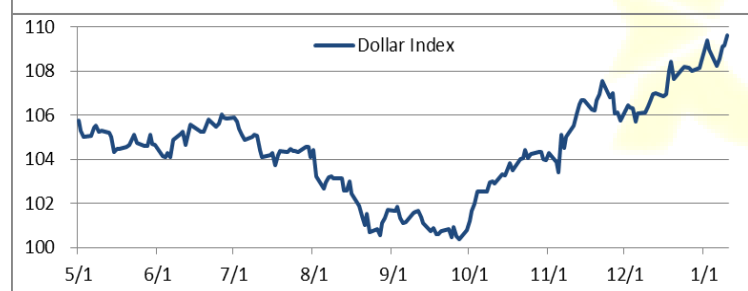
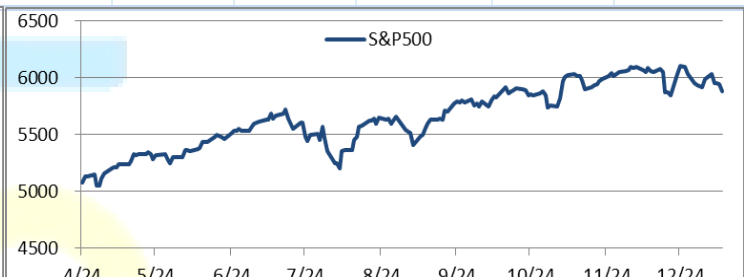
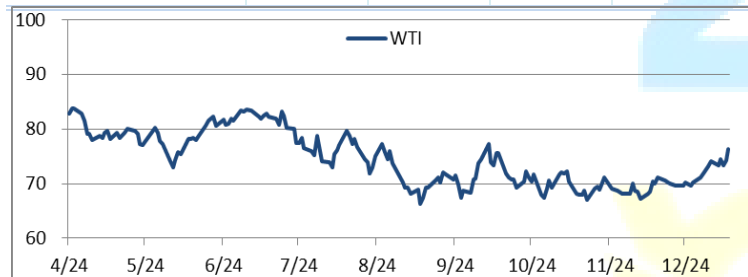
	CNY=	LME 3M (CNY)	LME 최근월물 (CNY)	증치세	LME 3M (CNY incl. 증치세)	LME 최근월물 (CNY incl. 증치세)	SHFE 3개월물	SHFE 최근월물	SHFE-LME 최근월물 (USD)
CU	7.3320	66,765	66,045	13%	75,445	74,631	75,400	75,210	78.96
AL	7.3320	18,752	18,657	13%	21,189	21,082	20,120	20,055	-140.12
ZN	7.3320	20,962	20,702	13%	23,687	23,393	24,095	24,145	102.52
PB	7.3320	14,323	14,193	13%	16,185	16,038	16,490	16,460	57.59
NI	7.3320	113,426	111,922	13%	128,171	126,471	126,010	125,320	-157.04
SN	7.3320	219,227	217,482	13%	247,726	245,754	252,180	251,600	797.27

Market Factors

1. 주요시장 DATA

Updated at : 03:00:15 AM

	S&P	다우존스	미국채 (10Y)	WTI	달러/원	유로화	일본엔화	호주달러	남아공화	LMEX
종가	5831.22	42020.41	107 19/32	76.34	1474.55	1.0245	157.6900	0.6155	19.1253	3990.40
전일비	-87.03	-614.79	- 21/32	2.42	14.65	-0.0052	-0.43	0.00	0.18	25.0000
%CHG	-1.47 %	-1.44 %	-0.59 %	3.27 %	0.99 %	-0.51 %	-0.27 %	-0.68 %	0.92 %	0.63 %



Precious Metals

1. Spot Precious Metals (LBMA/ LPPM)

(단위: USD)

	SPOT			LBMA / LPPM Price(구 London Fix)	
	현재가 (ASK)	고가	저가	AM	PM
	GOLD	2696.76	2697.83	2664.20	
SILVER	30.434	30.658	29.973		
PLATINUM	967.80	970.20	951.50	968.00	962.00
PALLADIUM	960.00	959.75	931.35	947.00	952.00

2. COMEX Futures

(단위: USD)

	시가 (OPEN)	고가 (HIGH)	저가 (LOW)	종가 (CLOSE)	변동폭 (CHG)	거래량 (VOL)	미결제 약정(O/I)		거래소 재고	
							금일	변동폭	금일재고	변동폭
							GOLD FEB25	2693	2735.00	2686.90
SILVER MAR25	31.05	31.84	30.70	31.39	0.38	56415	117999	-1218	322899933	335996
PLATINUM APR25	985	1001.30	978.50	995.60	11.20	26100	74347	-2148	269775	197
PALLADIUM MAR25	935	973.50	934.00	968.00	37.30	5041	20646	6	38531	0

3. TOCOM Futures

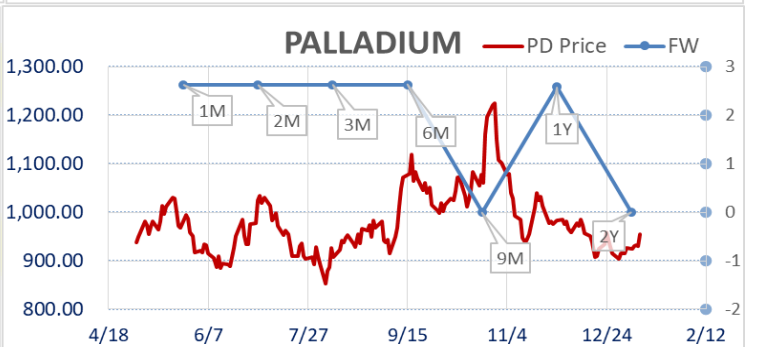
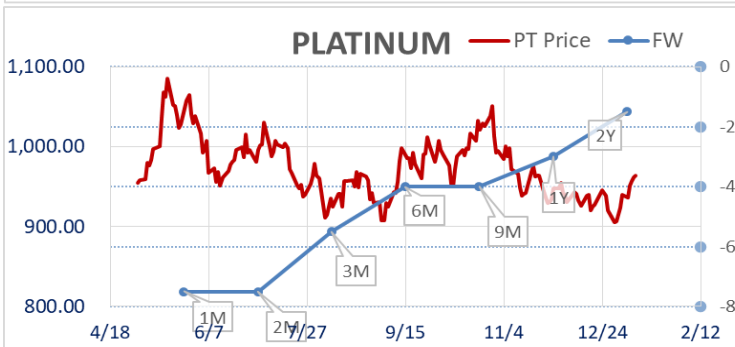
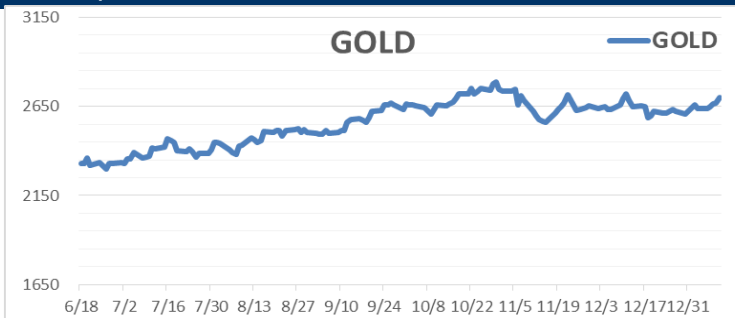
(단위: JPY)

	시가 (OPEN)	고가 (HIGH)	저가 (LOW)	종가 (CLOSE)	변동폭 (CHG)	거래량 (VOL)	미결제 약정(O/I)	
							금일	변동폭
							GOLD DEC25	13701.0
SILVER DEC25	0.0	0.0	0.0	0.0	0.0	0	4	1
PLATINUM DEC25	4796	4812	4761	4785	-5	2613	10336	1004
PALLADIUM DEC25	0	0	0	0	0	0	0	0

4. SHFE Futures

SHFE	전일	금 일				금일 (\$/Toz)	변동폭 (\$/Toz)	거래량	
	SETTLE	시가	고가	저가	종가	SETTLE			
	SHFE GOLD JAN5	444.54	633	635.62	631.24	633.24	86.36	188.70	827.35

LBMA/LPPM PRECIOUS METAL PRICES



Top News

1. 인도네시아 당국은 올해 니켈 광석 생산 쿼터를 약 200 mil.톤으로 설정한다고 밝혔다. 이는 지난 12월 블룸버그 통신이 보도했던 150 mil. 톤 쿼터보다는 상당히 높은 수치이나, 여전히 작년에 설정했던 240 mil. 톤, 그리고 작년 생산량인 215 mil.톤보다도 낮은 수치이다. 인도네시아 당국은 광산업체들의 환경 관련 법규 준수 여부, 채광 후 토지 매립 과정 등에 따라 광산별로 추가적인 쿼터 감축이 있을 수 있다며 광산들에게 법규 준수를 당부했다.

2. 금주 상해재고는 아래와 같습니다.

	2025-01-10	2025-01-03	Change
CU	78678	83174	-4496
AL	182168	193239	-11071
ZN	21334	23912	-2578
PB	44854	48573	-3719
NI	33575	34680	-1105
SN	6353	6389	-36

금일 주요 경제지표

- 미국 12월 비농업고용자수 변동	발표:	256K	예상:	165K	이전:	227K
- 미국 12월 실업률	발표:	4.10%	예상:	4.20%	이전:	4.20%

명일 주요 경제지표

- 중국 12 월 수출 YoY	발표:		예상:	7.50%	이전:	6.70%
- 중국 12 월 무역수지 YoY	발표:		예상:	\$100B	이전:	\$97.44B

Comment

- 뉴욕증시, 뜨거운 고용에 연준 금리 인하 제동, 하락 출발
- 비철금속, 달러 강세 불구 중국발 매수세 등에 대부분 강세 마감

금일 뉴욕증시는 뜨거운 고용 시장을 확인하며 3대 지수 모두 하락 출발했다. 개장 전 미 노동부에서 발표한 12월 비농업부문 고용자수는 25만 6천명 증가해 월 가 예상치를 9만명 이상 상회했다. 실업률도 4.1%로 전월 대비 0.1% 낮아지며 고용시장이 다시 뜨거워지고 있음을 시사했다. 주 초 ADP취업자변동 지표와 분위기가 사뭇 달랐고, 한 달로는 고용시장을 온전히 평가하기 어렵다는 의견이 있었지만, 의사록에서 지표가 뜨거워지고 있음을 경계하는 발언이 확인되었던 만큼 시장에는 연준의 금리 인하 행보에 큰 제동이 걸릴 것이라는 우려적인 목소리가 훨씬 더 많이 전해졌다. 지표 발표 후 미 10년물 국채금리는 순간 11bp 급등했고, 이후 소폭 내려와 4.75%선에서 고용지표를 소화하는 모습이었으며, 달러는 0.5% 강세를 이어가며 인덱스 기준 109.75선에 위치하고 있다. 연준이 당분간 금리를 내리기 어려운 환경이 조성되면서 기술주들의 약세가 두드러졌고, M7은 모두 1% 이상 하락 중이다. S&P500 내 11개 섹터 중 10개 섹터가 약세를 보이고 있으나, 국제 유가가 겨울철 한파에 따른 수요 증가에 2% 이상 오름세를 보인 영향에 에너지 섹터 홀로 강세를 보이고 있다.

이날 비철금속시장은 대부분의 품목이 오름세를 나타내며 하루를 마감했다. 알루미늄이 0.8%대 추가 상승을 이어갔으며, 니켈이 0.6%, 납은 모처럼 만에 2% 넘는 강세를 나타냈다. Sueden의 애널리스트 Robert Montefusco는 주로 CTA 펀드들의 알고리즘 매수세가 유입된 것으로 보이며, 인덱스 리밸런싱 과정 중에 숏 스퀴즈도 발생했던 것 같다고 말했다. 현재 LME 자료에 따르면 1개 업체에서 납 1월물 미결제 약정 중 순매도 포지션을 약 30~39% 가량 들고 있어 만기 전 까지 추가적인 숏 스퀴즈 가능성도 제기되고 있다. 한편 LME 구리는 금일 나름 변동성 있는 하루를 보냈는데, 중국 바이어들의 매수세 속 강보합으로 하루를 시작한 구리는 고용지표 발표 후 순간 \$9,050 선을 내어주기도 했으나 이후 다시 저가 매수가 유입되며 기술적 레벨인 \$9,100을 회복하는 모습을 보여주었다. 한 전문가는 최근 SMM 구리 프리미엄이 급등해 SHFE 스팟 가격 대비 170위안 프리미엄으로 상승했으며, 이는 12월말 40위안 디스카운트 대비 상당히 대조적인 모습이라고 말했다. 또한 그는 미국 Comex 구리도 트럼프 행정부의 관세 정책을 우려해 LME 가격 대비 약 \$500 높은 프리미엄에 거래되고 있는 것도 구리 시장 전반을 자극하는 요소가 되고 있다고 분석했다.

차주 월요일에는 중국에서 수입 데이터 발표가 예정되어 있다. 중국의 비철금속 수요를 가늠해 볼 수 있는 좋은 기회이며, 중국 당국의 부양책 효과도 어느 정도 살펴볼 수 있을 것으로 예상된다.

글로벌상품영업팀: 송영우, 정희문

Compliance Notice

본 자료는 투자자의 이해를 돕기 위해 참고가 되는 정보 제공을 목적으로 하는 참고자료이며 투자정보 등의 대외제공에 관한 당사의 내부통제기준을 준수하고 있습니다. 본 자료는 당사 고객들에게 배포되는 자료로서 조사 내용은 당사의 글로벌상품영업팀에서 신뢰할 수 있는 자료와 정보를 이용하여 작성한 것이나, 당사는 그 정확성이나 완전성을 보장할 수 없습니다. 파생상품은 높은 가격변동성으로 인해 단기간에 투자원금의 초과 손실이 발생할 수 있으며 그 손실은 투자자에게 귀속됩니다. 해외파생상품은 예금자보호법에 따른 보장 상품이 아닙니다. 따라서 파생상품의 종류, 종목, 매매의 구분과 방법에 등에 관한 결정은 투자자 여러분의 판단과 책임하에 투자를 하여야 하며, 본 자료의 내용에 의거하여 행해진 일체의 투자의 결과에 대하여 어떠한 책임도 지지 않으며, 법적 분쟁에서 책임소재를 판단하기 위한 증빙자료로 사용 될 수 없습니다. 본 자료는 당사의 동의 없이 무단으로 복제/전송/인용/배포/변형/대여 및 상업적으로 이용하는 행위는 법적으로 금지되어 있습니다.