

Daily Metal Bulletin

2025-01-07

NH선물 준법감시인 심의필 제24-02호 (2024.01.08~2025.01.10)

Consulting/ Dealing Room: (02) 3774-0311 ~ 0321

FAX: (02) 761-2264 / 2265

글로벌상품영업팀

Base Metals

	전일 종가	금 일				변동폭	Cash - 3M		미결제약정(O/I)	
		시가	고가(B)	저가(A)	종가(A)		BID	ASK	전일	변동폭
전기동(Cash)	8,860.10	8,861.89	8,925.89	8,840.89	8,876.89	16.79				
전기동(3M)	8,974.00	8,976.00	9,040.00	8,955.00	8,991.00	17.00	-118.11	-114.11	260,430	-1,671
알루미늄(Cash)	2,462.27	2,464.20	2,497.20	2,457.20	2,495.20	32.93				
알루미늄(3M)	2,492.00	2,491.00	2,524.00	2,484.00	2,522.00	30.00	-30.80	-26.80	650,557	2,649
아연	2,896.50	2,900.50	2,918.00	2,868.00	2,874.00	-22.50	-39.56	-37.56	218,424	-1,800
납 (연)	1,946.50	1,947.00	1,972.50	1,934.50	1,969.00	22.50	-32.01	-30.01	143,491	-342
니켈	15,215.00	15,180.00	15,425.00	15,140.00	15,390.00	175.00	-231.52	-221.52	218,560	2,072
주석	29,335.00	29,250.00	30,025.00	29,100.00	29,960.00	625.00	-154.00	-144.00	19,969	-63

* Base Metal 종가는 COMEX 종료시점 기준 (LONDON 18시00분)

2. LME Official Settlement Prices (AM 2nd Ring)

	금 일		당월평균		전월평균		3. LME Evening Valuation			
	Cash	3M	Cash	Cash	3M	Cash	3M	Jan	Feb	Mar
전기동	8886.00	9004.00	8791.50	8919.53	9036.00	8886.89	9003.00	8897.60	8945.10	8981.57
알루미늄	2484.00	2513.00	2493.75	2538.43	2573.05	2488.70	2517.50	2491.79	2509.58	2519.45
아연	2844.00	2885.00	2878.50	3043.00	3064.55	2836.94	2875.50	2841.28	2858.71	2871.03
납 (연)	1907.00	1940.00	1909.50	1994.05	2023.40	1924.99	1956.00	1929.08	1940.00	1949.93
니켈	15120.00	15325.00	14992.50	15470.50	15707.50	15171.48	15398.00	15187.48	15277.87	15349.87
주석	29550.00	29615.00	28912.50	28877.75	29126.75	29795.00	29944.00	29745.00	29834.00	29905.00

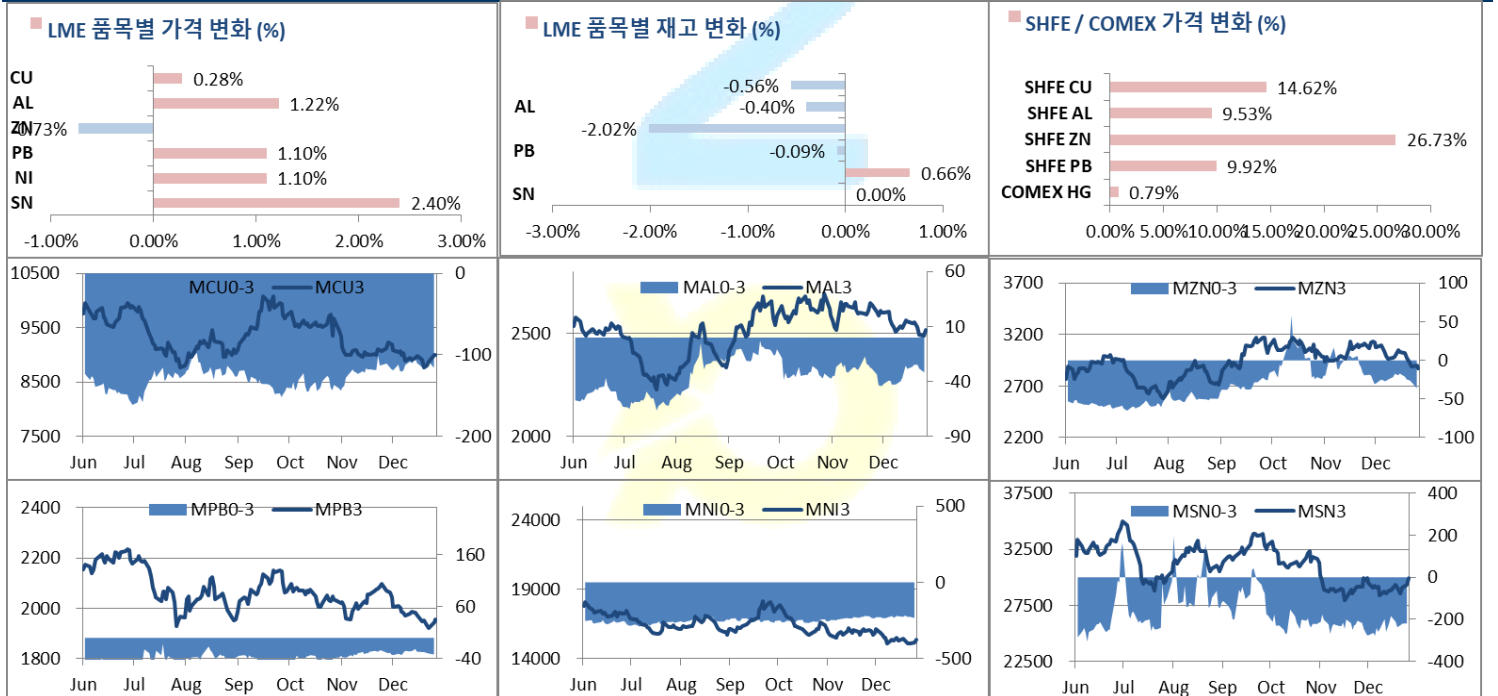
3. LME Evening Valuation

LME 정산가 (LONDON 17시00분)

EV Metals

품목	코발트 (LME Fastmarket MB)		리튬 (LME Fastmarket MB)		LME Cobalt (Fastmarket MB)		LME Lithium (Fastmarket MB)	
	기준일	2025-01-07	기준일	2025-01-07	최근월물	3번째 월물	최근월물	3번째 월물
기준일	2025-01-07	2025-01-07	2025-01-07	2025-01-07				
만기월물	Jan25	Mar25	Jan25	Mar25				
종가	21760.63	22070.09	9500.00	10350.00				
전일대비등락	-285.60	-66.14	0.00	0.00				
등락%	-1.31%	-0.30%	0.00%	0.00%				

LME BASE METALS PRICE



4. LME Stocks

	전일 최종재고	반입 (IN)	반출 (OUT)	금일 최종재고	변동폭	ON WRNT	CANCELLED WRNT	CW 변동폭
전기동	268650	0	1500	267150	-1500	251550	15600	-1300
알루미늄	626775	0	2500	624275	-2500	244225	380050	42850
아연	229150	0	4625	224525	-4625	171850	52675	-4625
납 (연)	234900	0	200	234700	-200	198875	35825	1800
니켈	164280	1086	0	165366	1086	154698	10668	0
주석	4705	0	0	4705	0	4525	180	30

5. COMEX 재고

	01/03 재고	변동량	변동율	01/06 재고
전기동	95316	162	0.17%	95478
알루미늄	28265	-398	-1.41%	27867

6. SHFE/ COMEX

기준환율 USD/CNY = 7.3265

SHFE	전일	금 일				금일 SETTLE	기준환율 (\$/Ton)	변동폭	COMEX (\$/Ton)	거래량
	SETTLE	시가	고가	저가	증가					
Shanghai Futures Exchange (SHFE)										
		(단위:CNY)								
CU FEB5	64,930	74530	74680	74110	74420	74420	10157.65	9490.00	1295.44	86622
AL FEB5	17,945	19630	19725	19615	19655	19655	2682.73	1710.00	233.42	100814
ZN FEB5	19,340	24670	24760	24310	24510	24510	3345.39	5170.00	705.73	156531
PB FEB5	15,220	16795	16810	16660	16730	16730	2283.49	1510.00	206.12	28827
NI FEB5	163,980	123500	124200	122530	123300	123300	16829.32	-40680.00	-5553.05	114735
SN FEB5	209,330	249800	249800	246320	248040	248040	33855.18	38710.00	5284.14	65526
COMEX										
CU MAR25	4.1955	4.1520	4.2130	4.1405	4.1945	4.1945	9247.28	0.0330	72.75	52,830

7. SHFE-LME SPREAD

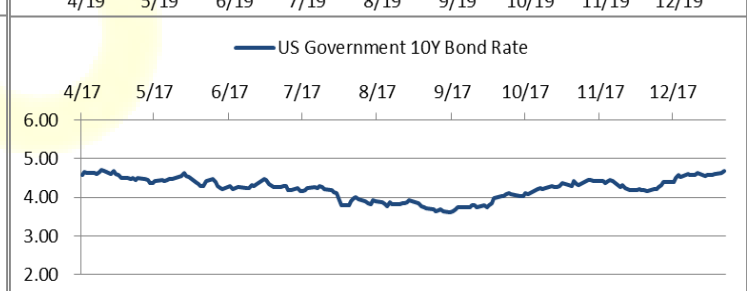
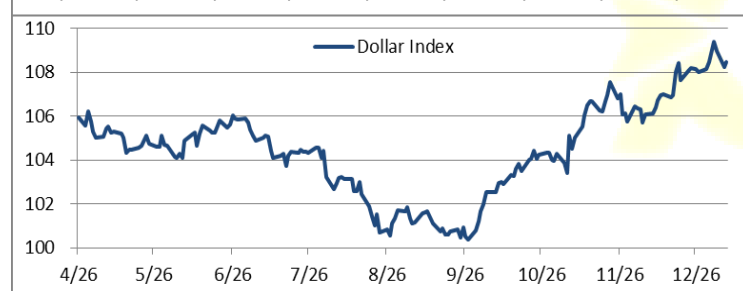
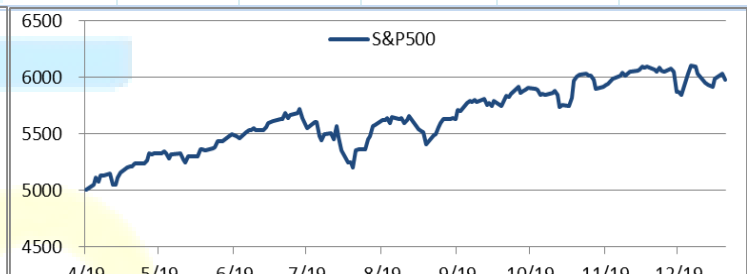
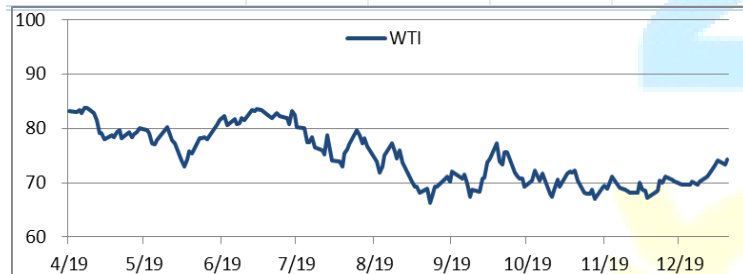
	CNY=	LME 3M (CNY)	LME 최근월물 (CNY)	증치세	LME 3M (CNY incl. 증치세)	LME 최근월물 (CNY incl. 증치세)	SHFE 3개월물	SHFE 최근월물	SHFE-LME 최근월물 (USD)
CU	7.3257	66,111	65,339	13%	74,705	73,833	74,640	74,420	80.17
AL	7.3257	18,362	18,174	13%	20,749	20,536	19,735	19,655	-120.27
ZN	7.3257	21,303	21,052	13%	24,073	23,789	24,425	24,510	98.38
PB	7.3257	14,219	14,022	13%	16,068	15,845	16,750	16,730	120.83
NI	7.3257	111,461	109,918	13%	125,950	124,208	123,780	123,300	-123.91
SN	7.3257	215,046	213,588	13%	243,002	241,355	248,510	248,040	912.60

Market Factors

1. 주요시장 DATA

Updated at : 03:00:42 AM

	S&P	다우존스	미국채 (10Y)	WTI	달러/원	유로화	일본엔화	호주달러	남아공화	LME
증가	5924.49	42628.70	108 7/32	74.35	1455.07	1.0367	157.7400	0.6246	18.7050	3941.80
전일비	-50.89	-77.86	- 10/32	0.79	-7.49	-0.0022	0.20	0.00	0.10	15.4000
%CHG	-0.85 %	-0.18 %	-0.29 %	1.07 %	-0.51 %	-0.21 %	0.13 %	0.03 %	0.55 %	0.39 %



Precious Metals

1. Spot Precious Metals (LBMA/ LPPM)

(단위: USD)

	SPOT			LBMA / LPPM Price(구 London Fix)	
	현재가 (ASK)	고가	저가	AM	PM
	GOLD	2652.65	2664.19	2632.97	
SILVER	30.128	30.386	29.888		
PLATINUM	955.97	956.58	935.25	945.00	953.00
PALLADIUM	934.00	937.25	923.90	930.00	928.00

2. COMEX Futures

(단위: USD)

	시가 (OPEN)	고가 (HIGH)	저가 (LOW)	종가 (CLOSE)	변동폭 (CHG)	거래량 (VOL)	미결제 약정(O/I)		거래소 재고	
							금일	변동폭	금일재고	변동폭
GOLD FEB25	2647	2678.50	2643.50	2666.40	19.00	139130	322286	-7680	21972508	31742
SILVER MAR25	30.49	31.03	30.41	30.72	0.13	40025	119375	-647	317707343	1300794
PLATINUM APR25	946	979.30	942.90	978.80	36.00	29663	81229	-81	269972	0
PALLADIUM MAR25	919	936.00	914.00	927.50	11.10	3500	20249	611	38531	0

3. TOCOM Futures

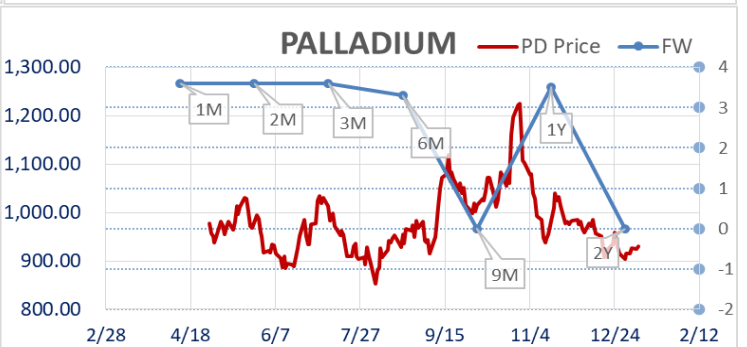
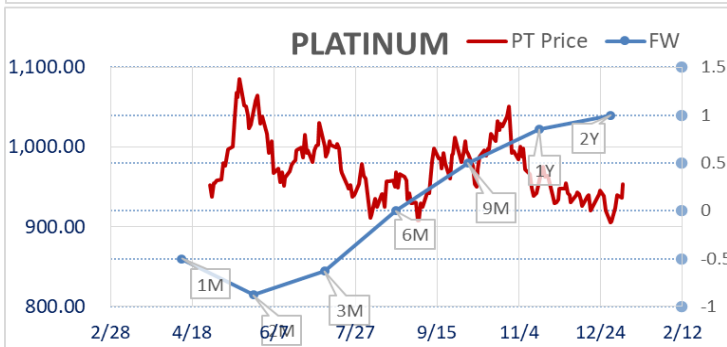
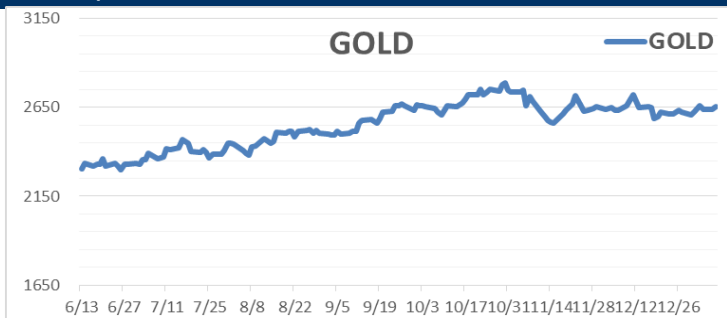
(단위: JPY)

	시가 (OPEN)	고가 (HIGH)	저가 (LOW)	종가 (CLOSE)	변동폭 (CHG)	거래량 (VOL)	미결제 약정(O/I)	
							금일	변동폭
GOLD DEC25	13454.0	13578.0	13446.0	13510.0	23.0	11224	9869	-11263
SILVER DEC25	0.0	0.0	0.0	0.0	0.0	0	2	0
PLATINUM DEC25	4737	4821	4737	4802	69	4738	6349	-675
PALLADIUM DEC25	0	0	0	0	0	0	0	0

4. SHFE Futures

SHFE	전일	금 일				금일 (\$/Toz)	변동폭 (\$/Toz)	거래량		
	SETTLE	시가	고가	저가	종가	SETTLE				
SHFE GOLD JAN5	444.54	626.66	626.94	619.08	623.14	623.14	85.05	178.60	783.73	224570

LBMA/LPPM PRECIOUS METAL PRICES



Top News

1. 런던금속거래소(LME)의 2024년 평균 일일 거래량이 전년 대비 18% 증가한 664,698 로트를 기록했다. 니켈(CMNI3) 거래량은 2022년 3월 가격 급등으로 거래가 중단된 이후 침체 상태에 있었으나, 2024년 들어 다시 증가세를 보였다. 매튜 체임벌린(Matthew Chamberlain) LME 회장은 니켈은 2021년에 기록했던 수준으로 회복되었으며, 많은 기업들이 LME 계약을 통해 가격 변동 리스크를 효과적으로 관리하면서 좋은 성과를 거두고 있다고 밝혔다.
2. 코델코(Codelco)의 2024년 구리 생산량이 전년도보다 소폭 증가한 것으로 나타났다. 2023년 132만 5천 톤이었던 생산량은 2024년에 약 3,000~4,000톤 증가한 것으로 보고되었다. 코델코는 2025년부터 생산량이 다시 상승세를 보이며, 2030년 말까지 구리 생산량 170만 톤의 정점을 회복할 준비가 되었다고 밝혔다.

금일 주요 경제지표

- 미국 11월 무역수지	발표:	-\$78.2b	예상:	-\$78.3b	이전:	-\$73.8b
- 미국 11월 Jolts 보고서	발표:	8098K	예상:	7750K	이전:	7744K
- ISM 12월 서비스 지수	발표:	54.1	예상:	53.5	이전:	52.1

명일 주요 경제지표

- 미국 MBA 주택용자 신청지수	발표:		예상:	-	이전:	-
- 미국 12월 ADP 취업자 변동	발표:		예상:	140K	이전:	146K
- 미국 신규실업수당 청구건수	발표:		예상:	215K	이전:	211K

Comment

- 뉴욕증시, 지표 호조에도 차익실현, 강보합 출발 후 약세 전환
- 비철금속, 미국 선별적 관세 가능성 주목, 혼조 마감

금일 뉴욕증시는 장 초반 강보합으로 장을 열었으나, 긍정적인 경제 지표 발표 후 차익실현 매물이 출회하며 약세 전환하는 모습을 보여주었다. 개장 후 발표된 미국의 11월 구인이직보고서는 약 809만 건으로 예상치를 크게 웃돌았으며, ISM 서비스 지수 또한 확장세를 이어가며 미국의 경기가 상당히 견고한 상황임을 알렸다. 이에 미 연준의 1월 기준금리 동결 가능성이 더욱 강화되었고, 미 10년물 국채금리는 지표 발표 직후 4.69%까지 7bp가 급등하며 이러한 가능성을 가격에 반영했다. 전문가들은 증시가 새해를 상당히 높은 밸류에이션을 안고 시작한 만큼, 트럼프 당선인의 취임식 전까지 시장은 등락을 반복하며 큰 변동성을 보여 줄 것으로 예상했으며, 경기 확장 지표들에 인플레이션 가능성을 우려하는 목소리도 있었다. 달러도 변동성 끝에 상방으로 방향을 틀며 인덱스 기준 전일 비 0.2% 오른 108.48 선에서 거래되고 있다.

이날 비철금속시장은 아연을 제외한 대부분의 품목이 오름세를 나타내며 하루를 마감했다. 특히 1% 이상 올라 3개월래 저점에서 반등에 나선 알루미늄의 강세가 가장 눈에 띄었는데, 말레이시아 포트클랑에서 Cancelled Warrant가 42,550톤 증가하면서 단기적으로 가용가능한 재고가 16% 감소한 점이 가격을 지지하는 요소가 되었다. 금일 데이터 발표 후 LME 창고 내 알루미늄의 Cancelled Warrant 비중은 60%를 넘어섰으며, 장 마감 기준 Cash-3M은 \$28.80로 전일 대비 약 3불이 줄어들었다. 다만, 한 트레이더는 수요 상황이 그다지 좋지 못 해, 공급이 타이탄한 상황으로까지 가느냐에 대해서는 의문이 있다는 의견을 밝혔다. 한편, AMT의 Dan Smith는 전일 미국의 관세 소동 이후 트럼프 대통령의 부정에도 불구하고 미국의 관세 정책이 당초 예상보단 수위가 조절될 수 있다는 기대감이 생겼으며, 이에 비철금속 가격도 조금씩 회복하는 모습을 보이며 그 기대를 가격에 반영하고 있는 것 같다고 말했다. 또한, 그는 구리의 경우, 알고리즘 기반 거래를 추적하는 AMT 자체 모델에서 거래 패턴이 약세에서 강세로 전환했다며 시장에 조금씩 변화가 생기고 있다는 의견을 전했다.

글로벌상품영업팀: 송영우, 정희문

Compliance Notice

본 자료는 투자자의 이해를 돕기 위해 참고가 되는 정보 제공을 목적으로 하는 참고자료이며 투자정보 등의 대외제공에 관한 당사의 내부통제기준을 준수하고 있습니다. 본 자료는 당사 고객들에게 배포되는 자료로서 조사 내용은 당사의 글로벌상품영업팀에서 신뢰할 수 있는 자료와 정보를 이용하여 작성한 것이나, 당사는 그 정확성이나 완전성을 보장할 수 없습니다. 파생상품은 높은 가격변동성으로 인해 단기간에 투자원금의 초과 손실이 발생할 수 있으며 그 손실은 투자자에게 귀속됩니다. 해외파생상품은 예금자보호법에 따른 보장 상품이 아닙니다. 따라서 파생상품의 종류, 종목, 매매의 구분과 방법에 등에 관한 결정은 투자자 여러분의 판단과 책임하에 투자를 하여야 하며, 본 자료의 내용에 의거하여 행해진 일체의 투자의 결과에 대하여 어떠한 책임도 지지 않으며, 법적 분쟁에서 책임소재를 판단하기 위한 증빙자료로 사용 될 수 없습니다. 본 자료는 당사의 동의 없이 무단으로 복제/전송/인용/배포/변형/대여 및 상업적으로 이용하는 행위는 법적으로 금지되어 있습니다.