

# Daily Metal Bulletin

2025-01-03

NH선물 준법감시인 심의필 제24-02호 (2024.01.08~2025.01.10)

Consulting/ Dealing Room: (02) 3774-0311 ~ 0321

FAX: (02) 761-2264 / 2265

글로벌상품영업팀

## Base Metals

|            | 전일<br>종가  | 금 일       |           |           |           | 변동폭    | Cash - 3M |         | 미결제약정(O/I) |       |
|------------|-----------|-----------|-----------|-----------|-----------|--------|-----------|---------|------------|-------|
|            |           | 시가        | 고가(B)     | 저가(A)     | 종가(A)     |        | BID       | ASK     | 전일         | 변동폭   |
| 전기동(Cash)  | 8,687.19  | 8,707.46  | 8,794.46  | 8,668.46  | 8,781.96  | 94.77  |           |         |            |       |
| 전기동(3M)    | 8,796.00  | 8,814.00  | 8,901.00  | 8,775.00  | 8,888.50  | 92.50  | -110.54   | -106.54 | 261,132    | 2,892 |
| 알루미늄(Cash) | 2,508.16  | 2,503.66  | 2,510.16  | 2,464.66  | 2,471.16  | -37.00 |           |         |            |       |
| 알루미늄(3M)   | 2,531.00  | 2,530.00  | 2,536.50  | 2,491.00  | 2,497.50  | -33.50 | -30.34    | -26.34  | 640,482    | 3,639 |
| 아연         | 2,926.00  | 2,932.00  | 2,934.00  | 2,880.00  | 2,890.50  | -35.50 | -29.31    | -27.31  | 221,036    | 410   |
| 납(연)       | 1,936.00  | 1,937.00  | 1,937.50  | 1,920.00  | 1,921.00  | -15.00 | -30.95    | -28.95  | 141,838    | 1,742 |
| 니켈         | 15,085.00 | 15,095.00 | 15,170.00 | 14,905.00 | 15,165.00 | 80.00  | -229.50   | -219.50 | 214,897    | 4,209 |
| 주석         | 28,555.00 | 28,485.00 | 29,200.00 | 28,485.00 | 29,035.00 | 480.00 | -225.00   | -215.00 | 19,941     | 374   |

\* Base Metal 종가는 COMEX 종료시점 기준 (LONDON 18시00분)

## 2. LME Official Settlement Prices (AM 2nd Ring)

|      | 금 일      |          | 당월평균     |          | 전월평균     |          | 3. LME Evening Valuation |          |          |          |
|------|----------|----------|----------|----------|----------|----------|--------------------------|----------|----------|----------|
|      | Cash     | 3M       | Cash     | Cash     | 3M       | Cash     | 3M                       | Jan      | Feb      | Mar      |
| 전기동  | 8701.00  | 8811.50  | 8693.25  | 8919.53  | 9036.00  | 8767.96  | 8876.50                  | 8781.21  | 8826.84  | 8860.52  |
| 알루미늄 | 2475.00  | 2505.00  | 2505.50  | 2538.43  | 2573.05  | 2465.16  | 2493.50                  | 2470.45  | 2486.44  | 2496.16  |
| 아연   | 2864.50  | 2892.00  | 2895.50  | 3043.00  | 3064.55  | 2859.69  | 2888.00                  | 2864.91  | 2881.13  | 2887.80  |
| 납(연) | 1898.00  | 1928.00  | 1906.50  | 1994.05  | 2023.40  | 1893.05  | 1923.00                  | 1898.31  | 1909.05  | 1916.84  |
| 니켈   | 14770.00 | 14995.00 | 14890.00 | 15470.50 | 15707.50 | 14886.50 | 15111.00                 | 14905.00 | 14997.61 | 15072.50 |
| 주석   | 28625.00 | 28850.00 | 28425.00 | 28877.75 | 29126.75 | 28888.00 | 29108.00                 | 28873.00 | 28972.00 | 29062.00 |

## 3. LME Evening Valuation

## EV Metals

| 품목     | 코발트 (LME Fastmarket MB) |            | 리튬 (LME Fastmarket MB) |            |
|--------|-------------------------|------------|------------------------|------------|
|        | 기준일                     | 2025-01-03 | 기준일                    | 2025-01-03 |
| 기준일    | 2025-01-03              | 2025-01-03 | 2025-01-03             | 2025-01-03 |
| 만기월물   | Jan25                   | Mar25      | Jan25                  | Mar25      |
| 종가     | 22046.23                | 22136.23   | 9500.00                | 10350.00   |
| 전일대비등락 | 0.00                    | 0.00       | 0.00                   | 0.00       |
| 등락%    | 0.00%                   | 0.00%      | 0.00%                  | 0.00%      |

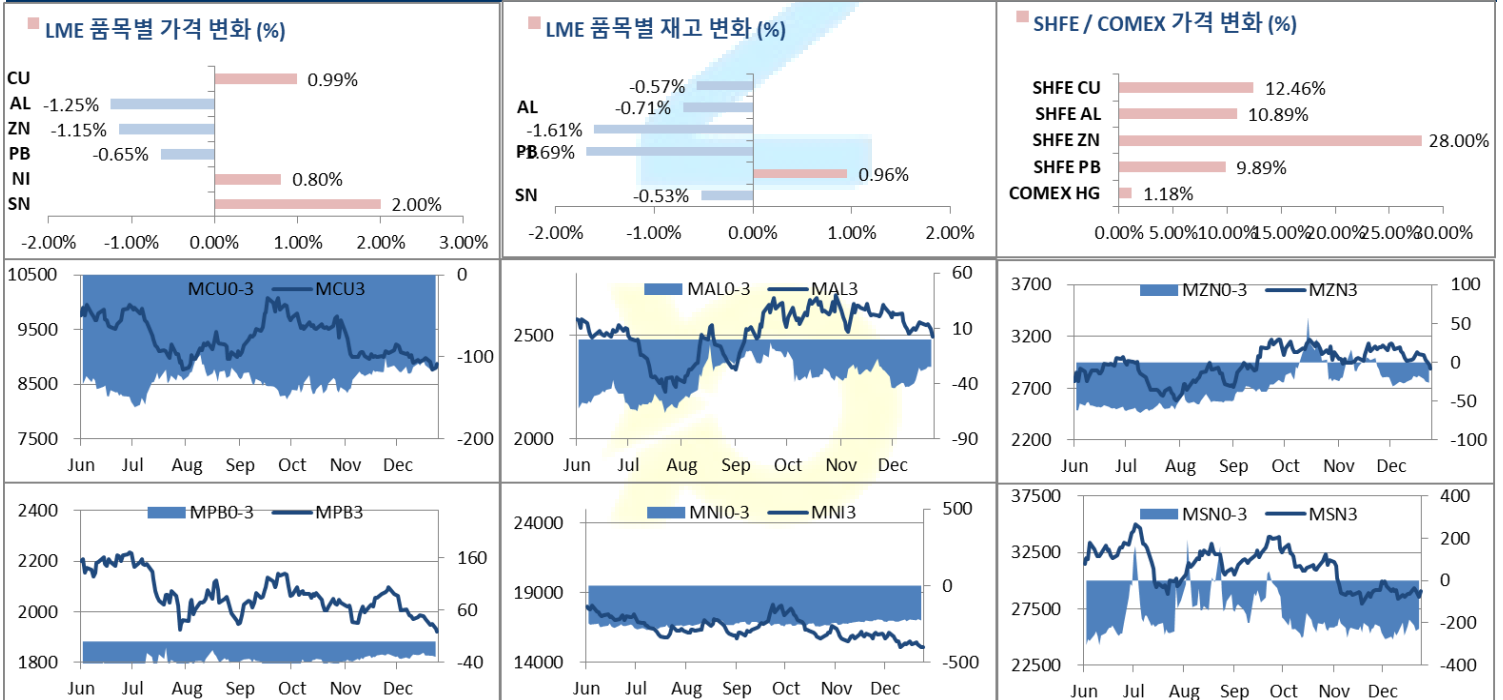
LME Cobalt (Fastmarket MB)



LME Lithium (Fastmarket MB)



## LME BASE METALS PRICE



4. LME Stocks

|       | 전일<br>최종재고 | 반입<br>(IN) | 반출<br>(OUT) | 금일<br>최종재고    | 변동폭   | ON<br>WRNT | CANCELLED<br>WRNT | CW<br>변동폭 |
|-------|------------|------------|-------------|---------------|-------|------------|-------------------|-----------|
| 전기동   | 271350     | 0          | 1550        | <b>269800</b> | -1550 | 252050     | 17750             | -1550     |
| 알루미늄  | 634650     | 0          | 4500        | <b>630150</b> | -4500 | 289575     | 340575            | -4500     |
| 아연    | 234100     | 0          | 3775        | <b>230325</b> | -3775 | 171350     | 58975             | -3675     |
| 납 (연) | 242200     | 0          | 4100        | <b>238100</b> | -4100 | 201625     | 36475             | -3200     |
| 니켈    | 162474     | 2568       | 1014        | <b>164028</b> | 1554  | 153216     | 10812             | -1014     |
| 주석    | 4760       | 0          | 25          | <b>4735</b>   | -25   | 4605       | 130               | 0         |

5. COMEX 재고

|      | 12/31 재고 | 변동량 | 변동율   | 01/02 재고     |
|------|----------|-----|-------|--------------|
| 전기동  | 93161    | 211 | 0.23% | <b>93372</b> |
| 알루미늄 | 28265    | 0   | 0.00% | <b>28265</b> |

6. SHFE/ COMEX

기준환율 USD/CNY = 7.3213

| SHFE                             | 전일      |        | 금 일    |        |        |               | 금일<br>SETTLE | 기준환율<br>(\$/Ton) | 변동폭      | (\$/Ton) | 거래량 |
|----------------------------------|---------|--------|--------|--------|--------|---------------|--------------|------------------|----------|----------|-----|
|                                  | SETTLE  | 시가     | 고가     | 저가     | 종가     |               |              |                  |          |          |     |
| Shanghai Futures Exchange (SHFE) |         |        |        |        |        |               |              |                  |          |          |     |
| (단위:CNY)                         |         |        |        |        |        |               |              |                  |          |          |     |
| CU FEB5                          | 64,930  | 73130  | 73360  | 72780  | 73020  | <b>73020</b>  | 9973.64      | 8090.00          | 1105.27  | 78919    |     |
| AL FEB5                          | 17,945  | 19920  | 20025  | 19780  | 19900  | <b>19900</b>  | 2718.10      | 1955.00          | 267.09   | 145858   |     |
| ZN FEB5                          | 19,340  | 24920  | 25040  | 24535  | 24755  | <b>24755</b>  | 3381.23      | 5415.00          | 739.80   | 207727   |     |
| PB FEB5                          | 15,220  | 16795  | 16855  | 16620  | 16725  | <b>16725</b>  | 2284.43      | 1505.00          | 205.62   | 43733    |     |
| NI FEB5                          | 163,980 | 122950 | 123860 | 122270 | 122920 | <b>122920</b> | 16789.37     | -41060.00        | -5609.67 | 127433   |     |
| SN FEB5                          | 209,330 | 243070 | 245620 | 241010 | 243070 | <b>243070</b> | 33200.39     | 33740.00         | 4609.60  | 84133    |     |
| COMEX                            |         |        |        |        |        |               |              |                  |          |          |     |
| CU MAR25                         | 4.0260  | 4.0350 | 4.0825 | 4.0090 | 4.0735 | <b>4.0735</b> | 8980.52      | 0.0475           | 104.72   | 38,746   |     |

7. SHFE-LME SPREAD

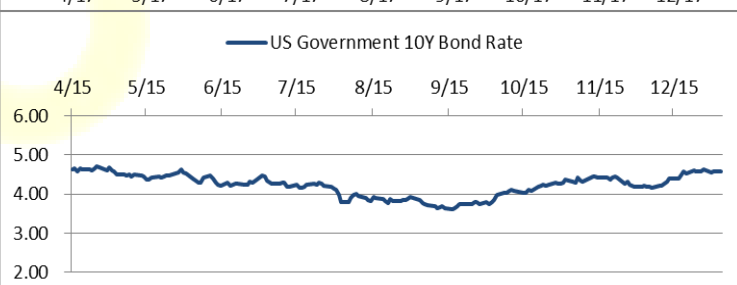
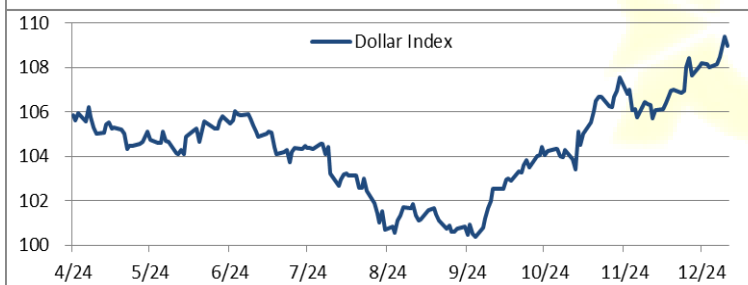
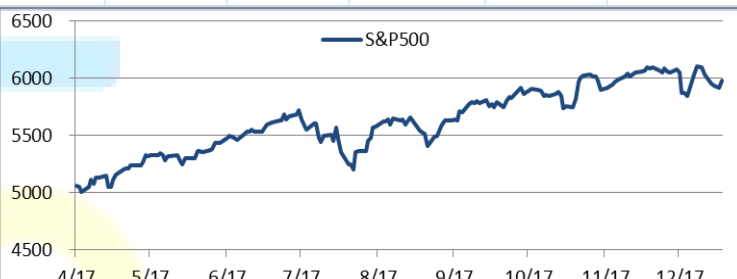
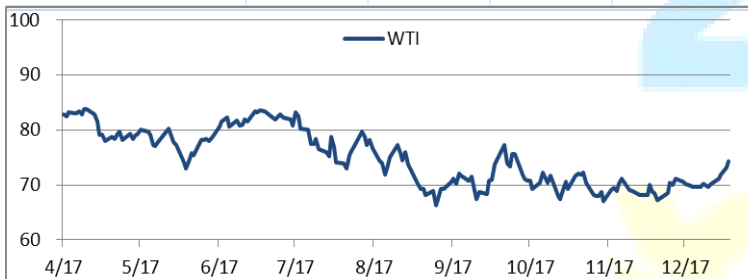
|    | CNY=   | LME 3M<br>(CNY) | LME 최근월물<br>(CNY) | 증치세 | LME 3M<br>(CNY incl. 증치세) | LME 최근월물<br>(CNY incl. 증치세) | SHFE<br>3개월물 | SHFE<br>최근월물 | SHFE-LME<br>최근월물 (USD) |
|----|--------|-----------------|-------------------|-----|---------------------------|-----------------------------|--------------|--------------|------------------------|
| CU | 7.3195 | 64,229          | 63,531            | 13% | 72,578                    | 71,790                      | 73,240       | 73,020       | <b>168.02</b>          |
| AL | 7.3195 | 18,445          | 18,276            | 13% | 20,843                    | 20,652                      | 19,955       | 19,900       | <b>-102.79</b>         |
| ZN | 7.3195 | 21,270          | 21,101            | 13% | 24,036                    | 23,845                      | 24,595       | 24,755       | <b>124.37</b>          |
| PB | 7.3195 | 14,097          | 13,917            | 13% | 15,930                    | 15,726                      | 16,750       | 16,725       | <b>136.51</b>          |
| NI | 7.3195 | 110,305         | 108,797           | 13% | 124,644                   | 122,941                     | 123,510      | 122,920      | <b>-2.82</b>           |
| SN | 7.3195 | 210,070         | 208,350           | 13% | 237,379                   | 235,435                     | 243,820      | 243,070      | <b>1,043.10</b>        |

Market Factors

1. 주요시장 DATA

Updated at : 03:00:20 AM

|      | S&P     | 다우존스     | 미국채<br>(10Y) | WTI    | 달러/원    | 유로화    | 일본엔화     | 호주달러   | 남아공화    | LMEX    |
|------|---------|----------|--------------|--------|---------|--------|----------|--------|---------|---------|
| 증가   | 5925.44 | 42654.83 | 108 24/32    | 74.31  | 1471.07 | 1.0299 | 157.1700 | 0.6212 | 18.7656 | 3894.70 |
| 전일비  | 56.89   | 262.56   | - 3/32       | 1.18   | -3.83   | 0.0034 | -0.40    | 0.00   | 0.03    | 4.5000  |
| %CHG | 0.97 %  | 0.62 %   | -0.07 %      | 1.61 % | -0.26 % | 0.33 % | -0.25 %  | 0.13 % | 0.18 %  | 0.12 %  |



Precious Metals

1. Spot Precious Metals (LBMA/ LPPM)

(단위: USD)

|           | SPOT      |         |         | LBMA / LPPM Price(구 London Fix) |        |
|-----------|-----------|---------|---------|---------------------------------|--------|
|           | 현재가 (ASK) | 고가      | 저가      | AM                              | PM     |
|           | GOLD      | 2642.29 | 2665.10 | 2639.29                         |        |
| SILVER    | 29.590    | 29.900  | 29.500  |                                 |        |
| PLATINUM  | 945.35    | 942.20  | 924.75  | 934.00                          | 941.00 |
| PALLADIUM | 931.25    | 929.75  | 915.40  | 929.00                          | 931.00 |

2. COMEX Futures

(단위: USD)

|                 | 시가 (OPEN) | 고가 (HIGH) | 저가 (LOW) | 종가 (CLOSE) | 변동폭 (CHG) | 거래량 (VOL) | 미결제 약정(O/I) |      | 거래소 재고    |         |
|-----------------|-----------|-----------|----------|------------|-----------|-----------|-------------|------|-----------|---------|
|                 |           |           |          |            |           |           | 금일          | 변동폭  | 금일재고      | 변동폭     |
|                 |           |           |          |            |           |           | GOLD FEB25  | 2671 | 2681.00   | 2652.30 |
| SILVER MAR25    | 29.99     | 30.38     | 29.94    | 30.06      | 0.16      | 27759     | 120322      | -26  | 318895697 | 277082  |
| PLATINUM APR25  | 925       | 949.50    | 924.40   | 948.00     | 25.60     | 23045     | 84337       | -437 | 269972    | 0       |
| PALLADIUM MAR25 | 912       | 928.50    | 908.50   | 923.00     | 10.90     | 2060      | 19252       | 76   | 38531     | 0       |

3. TOCOM Futures

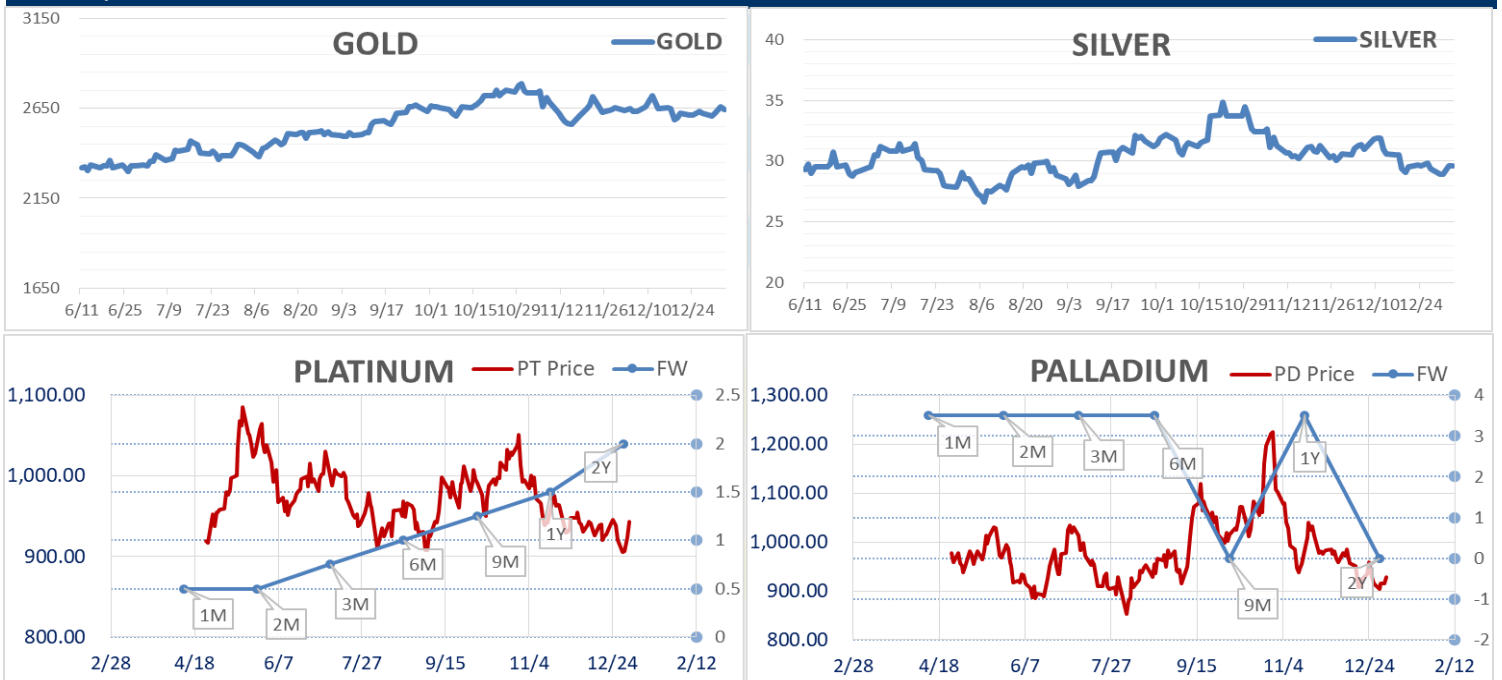
(단위: JPY)

|                 | 시가 (OPEN) | 고가 (HIGH) | 저가 (LOW) | 종가 (CLOSE) | 변동폭 (CHG) | 거래량 (VOL) | 미결제 약정(O/I) |         |
|-----------------|-----------|-----------|----------|------------|-----------|-----------|-------------|---------|
|                 |           |           |          |            |           |           | 금일          | 변동폭     |
|                 |           |           |          |            |           |           | GOLD DEC25  | 13366.0 |
| SILVER DEC25    | 0.0       | 0.0       | 0.0      | 0.0        | 0.0       | 0         | 1           | 0       |
| PLATINUM DEC25  | 4686      | 4733      | 4558     | 4716       | 27        | 6070      | 5866        | 1256    |
| PALLADIUM DEC25 | 0         | 0         | 0        | 0          | 0         | 0         | 0           | 0       |

4. SHFE Futures

| SHFE | 전일             |        | 금 일   |       |        |        | 금일 (\$/Toz) | 변동폭 (\$/Toz) | 거래량 |        |
|------|----------------|--------|-------|-------|--------|--------|-------------|--------------|-----|--------|
|      | SETTLE         | 시가     | 고가    | 저가    | 종가     |        |             |              |     |        |
|      | SHFE GOLD JAN5 | 444.54 | 625.7 | 628.8 | 623.38 | 626.36 |             |              |     | 626.36 |

LBMA/LPPM PRECIOUS METAL PRICES



Top News

1. Freeport Indonesia가 정부와 Manyar smelter 생산이 다시 정상 가동될 때까지 Copper Conc 수출을 허가해 줄 것에 대해 논의 중이라고 밝혔다. 회사는 정부로부터 2024년 12월 말까지 Concentrate 수출을 허가 받았다. 이는 곧 회사의 인도네시아 내 Smelter가 가동될 것이었기 때문이다. 하지만 지난 10월 화재로 인해 Manyar Smelter가 가동이 중단되었고 현재 복구는 금년 중순께 완료될 것으로 예상되고 있다.

2. 금주 상해재고는 아래와 같습니다.

|    | 2025-01-03 | 2024-12-27 | Change |
|----|------------|------------|--------|
| CU | 83174      | 74172      | 9002   |
| AL | 193239     | 201185     | -7946  |
| ZN | 23912      | 30236      | -6324  |
| PB | 48573      | 51821      | -3248  |
| NI | 34680      | 36124      | -1444  |
| SN | 6389       | 6722       | -333   |

금일 주요 경제지표

|                     |     |       |     |       |     |       |
|---------------------|-----|-------|-----|-------|-----|-------|
| - 미국 11월 건설 지출      | 발표: | 0.00% | 예상: | 0.30% | 이전: | 0.40% |
| - 미국 12월 ISM 제조업 지수 | 발표: | 49.3  | 예상: | 48.2  | 이전: | 48.4  |

명일 주요 경제지표

|            |     |  |     |  |     |  |
|------------|-----|--|-----|--|-----|--|
| 주요 경제지표 없음 | 발표: |  | 예상: |  | 이전: |  |
|------------|-----|--|-----|--|-----|--|

Comment

- 뉴욕증시, 반등 출발
- 달러인덱스, 국채가 상승 및 차익 실현에 'DXY' 109 안팎서 공방

LME 비철금속 시장은 품목별로 엇갈린 흐름을 보였다. 구리 가격은 중국의 경기 부양책에 대한 기대감으로 강세를 보였으나, 미국 관세 정책에 대한 불확실성으로 상승폭은 제한적이었다. 중국 국가발전개혁위원회(NDRC)는 올해 소비와 투자를 촉진하기 위한 신규 프로그램을 도입하고, 초장기 국채를 통해 자금 조달을 확대할 계획이라고 밝혔다. 여기에 더해 중국 인민은행은 현행 1.5% 수준의 정책금리를 올해 적절한 시기에 인하할 것이라고 발표했다. 다만, 상하이거래소의 구리 재고가 전주 대비 9,000톤 이상 증가한 점은 가격 상승에 부담으로 작용했다. 실제로 이날 상하이선물거래소에서 1월물 구리 가격은 0.5% 하락한 톤당 72,920위안(약 9,989.31달러)을 기록했다. Saxo Bank의 애널리스트 올레 한센(Ole Hansen)은 "중국발 뉴스가 시장에 일시적인 안정감을 제공하고 있지만, 미국의 새로운 관세 정책이라는 불확실성으로 인해 시장 변동성이 더욱 확대될 가능성이 있다"고 전망했다.

뉴욕증시는 2025년 첫 주의 마지막 거래일을 동반 강세로 출발했다. 3대 지수는 새해 첫 거래일이었던 전날 일제히 하락 마감한 바 있다. 연말연시 휴가를 마친 투자자들이 돌아와 시장에 활력이 생기고, 고용시장 안정세를 시사한 경제지표가 힘을 실어 동반 상승세로 장을 열었으나, 빅테크 테슬라의 작년 판매 실적이 실망을 안기면서 4거래일 연속 동반 하락세로 전환됐다. 최근 역대 최고가 경신 행진을 벌인 시가총액 1위 기업 애플에 차익 실현 매물이 쏟아진 것도 하방 압력이 됐다. 이날 미국 공급관리자협회(ISM)가 발표한 12월 제조업 구매관리자지수(PMI)는 49.3으로, 직전 달 수치인 48.4를 0.9포인트 상회했다. 업황 위축과 확장을 가능하게 하는 50에는 못 미쳤지만, 6개월래 최고치를 기록하며 개선 흐름을 나타냈다. 이 와중에 미국의 대표적 철강기업 US스틸 주가는 6%대 하락세를 보이고 있다. 미국 정부가 일본 신일본제철의 US스틸 인수를 불허하기로 최종 결정을 내리면서다. 조 바이든 대통령은 이날, "철강산업은 국가 안보의 중추"라고 강조하면서 신일본제철이 US스틸을 149억 달러에 인수하려던 계획을 불허한다고 밝혔다.

글로벌상품영업팀: 정지호, 정희문

Compliance Notice

본 자료는 투자자의 이해를 돕기 위해 참고가 되는 정보 제공을 목적으로 하는 참고자료이며 투자정보 등의 대외제공에 관한 당사의 내부통제기준을 준수하고 있습니다. 본 자료는 당사 고객들에게 배포되는 자료로서 조사 내용은 당사의 글로벌상품영업팀에서 신뢰할 수 있는 자료와 정보를 이용하여 작성한 것이며, 당사는 그 정확성이나 완전성을 보장할 수 없습니다. 파생상품은 높은 가격변동성으로 인해 단기간에 투자원금의 초과 손실이 발생할 수 있으며 그 손실은 투자자에게 귀속됩니다. 해외파생상품은 예금자보호법에 따른 보장 상품이 아닙니다. 따라서 파생상품의 종류, 종목, 매매의 구분과 방법에 등에 관한 결정은 투자자 여러분의 판단과 책임하에 투자를 하여야 하며, 본 자료의 내용에 의거하여 행해진 일체의 투자의 결과에 대하여 어떠한 책임도 지지 않으며, 법적 분쟁에서 책임소재를 판단하기 위한 증빙자료로 사용 될 수 없습니다. 본 자료는 당사의 동의 없이 무단으로 복제/전송/인용/배포/변형/대여 및 상업적으로 이용하는 행위는 법적으로 금지되어 있습니다.