

Daily Metal Bulletin

2025-01-02

NH선물 준법감시인 심의필 제24-02호 (2024.01.08~2025.01.10)

Consulting/ Dealing Room: (02) 3774-0311 ~ 0321

FAX: (02) 761-2264 / 2265

글로벌상품영업팀

Base Metals

	전일 종가	금 일				변동폭	Cash - 3M		미결제약정(O/I)	
		시가	고가(B)	저가(A)	종가(A)		BID	ASK	전일	변동폭
전기동(Cash)	8,676.67	8,701.19	8,762.69	8,657.19	8,687.19	10.52				
전기동(3M)	8,790.00	8,810.00	8,871.50	8,766.00	8,796.00	6.00	-112.81	-108.81	258,240	-4,398
알루미늄(Cash)	2,531.78	2,531.16	2,551.66	2,504.66	2,508.16	-23.62				
알루미늄(3M)	2,554.50	2,554.00	2,574.50	2,527.50	2,531.00	-23.50	-26.84	-22.84	636,843	-5,075
아연	2,984.00	2,992.00	3,020.50	2,924.50	2,926.00	-58.00	-27.09	-25.09	220,626	-3,247
납 (연)	1,959.50	1,950.00	1,966.00	1,933.00	1,936.00	-23.50	-30.23	-28.23	140,096	-583
니켈	15,360.00	15,365.00	15,505.00	15,055.00	15,085.00	-275.00	-231.06	-221.06	210,688	-2,962
주석	28,830.00	28,705.00	29,160.00	28,465.00	28,555.00	-275.00	-232.00	-222.00	19,567	-173

* Base Metal 종가는 COMEX 종료시점 기준 (LONDON 18시00분)

2. LME Official Settlement Prices (AM 2nd Ring)

	금 일		당월평균		전월평균		3. LME Evening Valuation			
	Cash	3M	Cash	Cash	3M	Cash	3M	Jan	Feb	Mar
전기동	8685.50	8795.00	8685.50	8919.53	9036.00	8691.69	8802.50	8707.65	8751.85	8786.30
알루미늄	2536.00	2561.00	2536.00	2538.43	2573.05	2504.16	2529.00	2510.91	2524.47	2532.78
아연	2926.50	2951.50	2926.50	3043.00	3064.55	2900.91	2927.00	2906.42	2922.02	2927.59
납 (연)	1915.00	1944.00	1915.00	1994.05	2023.40	1905.27	1934.50	1911.49	1921.44	1929.95
니켈	15010.00	15295.00	15010.00	15470.50	15707.50	14851.94	15078.00	14873.18	14966.61	15041.98
주석	28225.00	28460.00	28225.00	28877.75	29126.75	28330.00	28557.00	28325.00	28420.00	28515.00

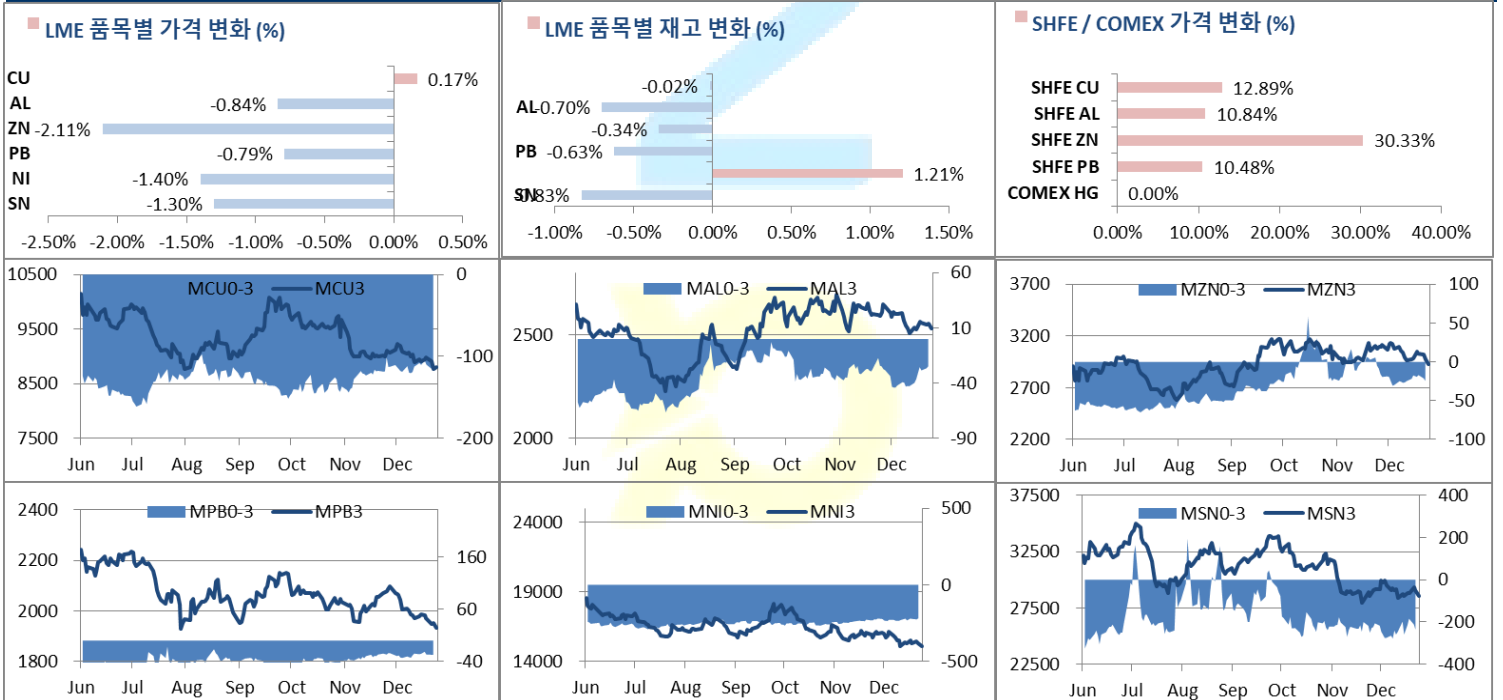
3. LME Evening Valuation

LME 정산가 (LONDON 17시00분)

EV Metals

품목	코발트 (LME Fastmarket MB)		리튬 (LME Fastmarket MB)		LME Cobalt (Fastmarket MB)		LME Lithium (Fastmarket MB)	
	기준일	2025-01-02	기준일	2025-01-02	최근월물	3번째 월물	최근월물	3번째 월물
기준일	2025-01-02	2025-01-02	2025-01-02	2025-01-02				
만기월물	Jan25	Mar25	Jan25	Mar25				
종가	22046.23	22136.23	9500.00	10350.00				
전일대비등락	0.00	-90.00	-225.00	0.00				
등락%	0.00%	-0.41%	-2.37%	0.00%				

LME BASE METALS PRICE



4. LME Stocks

	전일 최종재고	반입 (IN)	반출 (OUT)	금일 최종재고	변동폭	ON WRNT	CANCELLED WRNT	CW 변동폭
전기동	271400	0	50	271350	-50	252050	19300	-50
알루미늄	639150	0	4500	634650	-4500	289575	345075	-4500
아연	234900	1375	2175	234100	-800	171450	62650	-2175
납 (연)	243725	0	1525	242200	-1525	202525	39675	-950
니켈	160536	1974	36	162474	1938	150648	11826	-36
주석	4800	0	40	4760	-40	4630	130	-40

5. COMEX 재고

	12/30 재고	변동량	변동율	12/31 재고
전기동	95170	-2009	-2.11%	93161
알루미늄	29580	-1315	-4.45%	28265

6. SHFE/ COMEX

기준환율 USD/CNY = 7.2995

SHFE	전일	금 일				금일 SETTLE	(\$/Ton)	변동폭	(\$/Ton)	거래량
	SETTLE	시가	고가	저가	증가					
Shanghai Futures Exchange (SHFE)										
	SETTLE	(단위:CNY)								
CU FEB5	64,930	73310	73440	73030	73300	73300	10041.78	8370.00	1146.67	48466
AL FEB5	17,945	19850	19985	19790	19890	19890	2724.84	1945.00	266.46	97834
ZN FEB5	19,340	25240	25305	25100	25205	25205	3452.98	5865.00	803.49	116495
PB FEB5	15,220	16870	16905	16740	16815	16815	2303.58	1595.00	218.51	28915
NI FEB5	163,980	124500	125090	123500	124330	124330	17032.67	-39650.00	-5431.95	90325
SN FEB5	209,330	242700	244970	242050	243920	243920	33415.99	34590.00	4738.75	43325
COMEX										
CU MAR25	4.0260	4.0310	4.0580	4.0050	4.0265	4.0265	8876.90	0.0000	0.00	44,440

7. SHFE-LME SPREAD

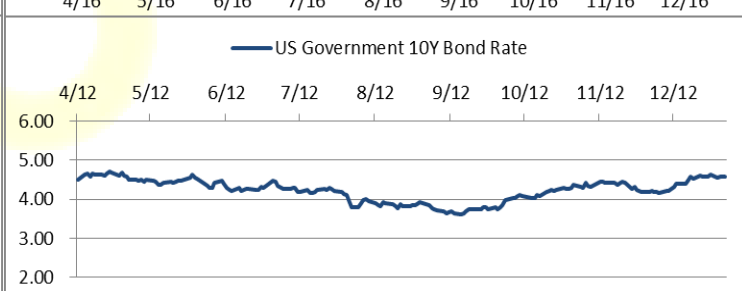
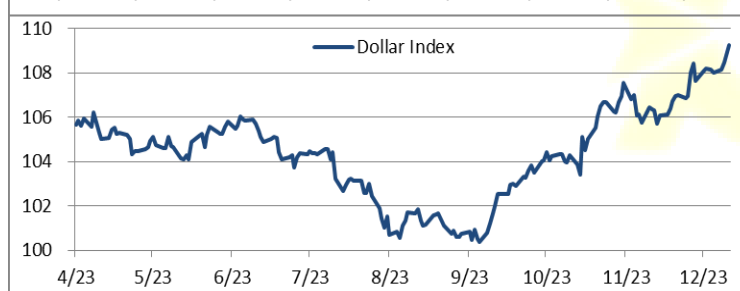
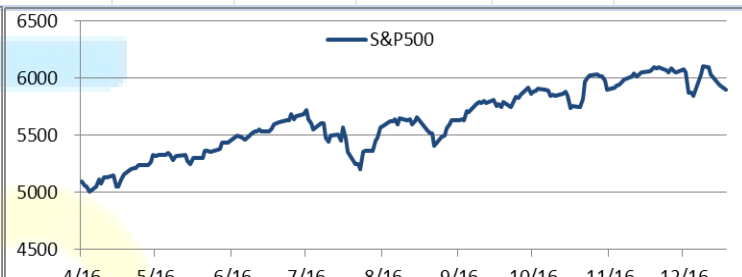
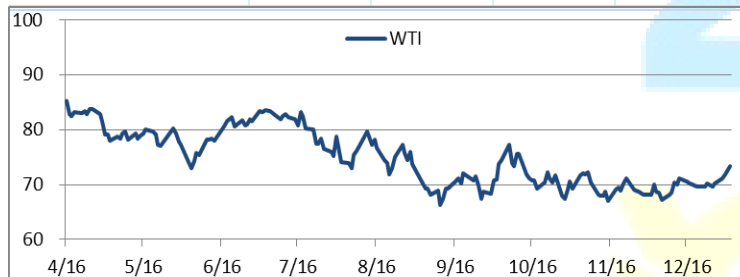
	CNY=	LME 3M (CNY)	LME 최근월물 (CNY)	증치세	LME 3M (CNY incl. 증치세)	LME 최근월물 (CNY incl. 증치세)	SHFE 3개월물	SHFE 최근월물	SHFE-LME 최근월물 (USD)
CU	7.2994	64,377	63,685	13%	72,746	71,964	73,490	73,300	183.07
AL	7.2994	18,738	18,606	13%	21,173	21,024	19,940	19,890	-155.39
ZN	7.2994	21,982	21,832	13%	24,840	24,670	25,065	25,205	73.28
PB	7.2994	14,332	14,164	13%	16,196	16,006	16,845	16,815	110.86
NI	7.2994	112,155	110,660	13%	126,735	125,046	125,040	124,330	-98.10
SN	7.2994	211,318	209,624	13%	238,789	236,875	244,680	243,920	965.11

Market Factors

1. 주요시장 DATA

Updated at : 03:00:46 AM

	S&P	다우존스	미국채 (10Y)	WTI	달러/원	유로화	일본엔화	호주달러	남아공화	LME
증가	5845.01	42298.82	108 25/32	73.34	1474.90	1.0265	157.5700	0.6204	18.7309	3890.20
전일비	-36.62	-245.40	1/32	1.62	-5.12	-0.0084	0.20	0.00	-0.17	-15.4000
%CHG	-0.62 %	-0.58 %	0.01 %	2.26 %	-0.35 %	-0.82 %	0.13 %	0.31 %	-0.92 %	-0.40 %



Precious Metals

1. Spot Precious Metals (LBMA/ LPPM)

(단위: USD)

	SPOT			LBMA / LPPM Price(구 London Fix)	
	현재가 (ASK)	고가	저가	AM	PM
	GOLD	2657.40	2660.43	2622.04	
SILVER	29.506	29.596	28.898		
PLATINUM	924.95	925.20	907.15	911.00	921.00
PALLADIUM	919.98	924.16	911.64	910.00	921.00

2. COMEX Futures

(단위: USD)

	시가 (OPEN)	고가 (HIGH)	저가 (LOW)	종가 (CLOSE)	변동폭 (CHG)	거래량 (VOL)	미결제 약정(O/I)		거래소 재고	
							금일	변동폭	금일재고	변동폭
							GOLD FEB25	2641	2674.20	2636.10
SILVER MAR25	29.31	30.04	29.27	29.95	0.71	36473	120348	1741	318618615	1323045
PLATINUM APR25	910	928.50	909.40	923.70	13.20	21989	84774	1591	269972	39403
PALLADIUM MAR25	908	926.50	904.00	913.00	3.20	3013	19176	117	38531	0

3. TOCOM Futures

(단위: JPY)

	시가 (OPEN)	고가 (HIGH)	저가 (LOW)	종가 (CLOSE)	변동폭 (CHG)	거래량 (VOL)	미결제 약정(O/I)	
							금일	변동폭
							GOLD DEC25	13366.0
SILVER DEC25	0.0	0.0	0.0	0.0	0.0	0	1	0
PLATINUM DEC25	4686	4704	4558	4580	-109	2907	5866	1256
PALLADIUM DEC25	0	0	0	0	0	0	0	0

4. SHFE Futures

SHFE	전일		금 일				금일 (\$/Toz)	변동폭 (\$/Toz)	거래량	
	SETTLE	시가	고가	저가	종가					
	SHFE GOLD JAN5	444.54	621.84	624.14	621.32	622.48				622.48

LBMA/LPPM PRECIOUS METAL PRICES



Top News

1. 인도네시아 검찰은 정부 소유 광산 업체인 PT Timah와 연관된 불법 광산 혐의로 5 곳의 Tin 업체를 조사 중이다. PT Refined Bangka Tin, PT Stanindo Inti Perkasa, PT Tinindo Inter Nusa, PT Sariwiguna Binasentosa, CV Venus Inti Perkasa는 PT Timah의 전 경영진들과 2018~19년 사이에 불법적인 광산 채굴을 하고 가짜 제련 활동을 기록하는 등의 불법이 있었다는 혐의이다.
2. Cobalt 생산 업체인 Jervois Global은 Cobalt 가격 하락으로 인해 회사의 구조조정이 불가피하다고 밝혔다. 중국 경쟁 업체들이 Cobalt 생산을 지속적으로 늘리는 가운데 EV 수요는 예상만큼 증가하지 않은 것이 회사에 큰 타격이었다는 분석이다. Cobalt 가격 인하로 인해 회사가 추진하던 미국의 유일한 Cobalt 광산 개발이 중단되었고 회사는 자본 구조 조정을 맞게 되었다.

금일 주요 경제지표

- 중국 차이신 12월 제조업 PMI	발표:	50.5	예상:	51.7	이전:	51.5
- 유로존 HCOB 12월 제조업 PMI	발표:	45.1	예상:	45.2	이전:	45.2
- 미국 S&P 글로벌 제조업 PMI	발표:	49.4	예상:	48.3	이전:	48.3
- 미국 주간 실업수당 청구 건 수	발표:	211k	예상:	221k	이전:	220k

명일 주요 경제지표

- 미국 11월 건설 지출	발표:		예상:	0.30%	이전:	0.40%
----------------	-----	--	-----	-------	-----	-------

Comment

- 뉴욕증시, 새해 첫 거래일 맞아 상승 출발
- 미 신규 실업수당 청구 21만1천건...8개월 만에 최저

LME 구리 가격은 글로벌 제조업 활동 부진에 따른 수요 전망 악화 우려로 5개월 만에 최저 수준을 기록했다. 구매관리자 조사에 따르면, 12월 중국과 한국의 제조업 활동이 둔화되었고, 유럽의 공장 활동은 11월보다 더 빠르게 감소했다. 또한, 달러인덱스가 장중 109선을 돌파하며 2022년 11월 이후 최고치를 기록한 점도 비철금속 가격에 부담으로 작용했다. 시장 전문가들은 트럼프 당선인의 수입품 관세 부과 가능성과 정책 불확실성으로 인해 비철금속 시장의 투자 심리가 크게 위축된 상태라고 전했다. 한편, 알루미늄 시장은 LME 창고의 공급 축소 우려가 부각되었다. 현물과 3개월물(Cash-3M) 스프레드는 작년 12월 40달러 이상에서 약 23달러로 축소되었다. LME 창고의 알루미늄 재고는 작년 5월 이후 40% 이상 감소하여 634,650톤에 그쳤다. 또한, Cancelled Warrant가 전체 재고의 54%를 차지해 앞으로 며칠 안에 더 많은 알루미늄이 창고에서 인출될 것으로 예상된다. 로이터에 따르면, 알루미늄의 기술적 상단 저항선은 톤당 2,575달러(21일 이동평균선)이며, 하단 지지선은 톤당 2,553달러(100일 이동평균선)로 분석된다.

뉴욕증시는 2025년 첫 거래일을 동반 상승세로 출발했다. 연말연시 휴가를 마친 투자자들이 돌아오면서 시장에 활력이 생겼는데다 올해 들어 처음 발표된 경제지표가 고용시장 안정세를 시사, 투자심리를 고무했다. 미 노동부가 발표한 지난 한 주간(12월 22일~28일) 신규 실업보험 청구자 수는 계절 조정 기준 21만1천 명으로, 직전주 대비 9천 명 줄었다. 일주일 이상 연속적으로 실업보험을 청구한 사람 수(184만4천 명)도 전주 대비 5만2천 명 감소했고, 변동성이 덜한 4주 연속 청구자 수(22만3천250명)도 전주 대비 3천500명 줄며 최근의 감소세를 이어갔다. 이날 '전기차 선두주자' 테슬라는 시장 예상을 밀도는 판매 실적을 공개, 주가가 5% 이상 뒷걸음쳤다. 한편, 엔비디아는 투자은행 록 캐피탈의 호평에 힘입어 주가가 2% 가까이 올랐다. 2024년 증시 랠리가 기술주 중심으로 이뤄지면서 일각에서는 지속적 상승 가능성에 대한 의문이 제기되고 있다. 그러나 일부 투자자들은 견조한 경제, 강력한 기업 실적 등을 이유로, 주가가 더 오를 수 있다는 기대를 놓지 않고 있다. 스위스 투자은행 UBS 전략가 조너선 골럽은 "'비합리적 수준의 과잉 기대-왕성한 혈기-거품 같은 낙관주의 등이 지난해 증시 랠리의 주요 원동력이었다'는 주장은 강력한 경제 데이터-경기 침체 위험 완화 추세 등과 일치하지 않는다"고 말했다.

글로벌상품영업팀: 정지호, 정희문

Compliance Notice

본 자료는 투자자의 이해를 돕기 위해 참고가 되는 정보 제공을 목적으로 하는 참고자료이며 투자정보 등의 대외제공에 관한 당사의 내부통제기준을 준수하고 있습니다. 본 자료는 당사 고객들에게 배포되는 자료로서 조사 내용은 당사의 글로벌상품영업팀에서 신뢰할 수 있는 자료와 정보를 이용하여 작성한 것이나, 당사는 그 정확성이나 완전성을 보장할 수 없습니다. 파생상품은 높은 가격변동성으로 인해 단기간에 투자원금의 초과 손실이 발생할 수 있으며 그 손실은 투자자에게 귀속됩니다. 해외파생상품은 예금보호법에 따른 보장 상품이 아닙니다. 따라서 파생상품의 종류, 종목, 매매의 구분과 방법에 등에 관한 결정은 투자자 여러분의 판단과 책임하에 투자를 하여야 하며, 본 자료의 내용에 의거하여 행해진 일체의 투자의 결과에 대하여 어떠한 책임도 지지 않으며, 법적 분쟁에서 책임소재를 판단하기 위한 증빙자료로 사용 될 수 없습니다. 본 자료는 당사의 동의 없이 무단으로 복제/전송/인용/배포/변형/대여 및 상업적으로 이용하는 행위는 법적으로 금지되어 있습니다.