

# Daily Metal Bulletin

2024-12-31

NH선물 준법감시인 심의필 제24-02호 (2024.01.08~2025.01.10)

Consulting/ Dealing Room: (02) 3774-0311 ~ 0321

FAX: (02) 761-2264 / 2265

글로벌상품영업팀

## Base Metals

	전일 종가	금 일				변동폭	Cash - 3M		미결제약정(O/I)	
		시가	고가(B)	저가(A)	종가(A)		BID	ASK	전일	변동폭
전기동(Cash)	8,815.85	8,834.67	8,834.67	8,643.67	8,676.67	-139.18				
전기동(3M)	8,929.00	8,948.00	8,948.00	8,757.00	8,790.00	-139.00	-117.33	-113.33	262,638	799
알루미늄(Cash)	2,525.40	2,527.28	2,539.78	2,514.28	2,531.78	6.38				
알루미늄(3M)	2,550.00	2,550.00	2,562.50	2,537.00	2,554.50	4.50	-26.72	-22.72	641,918	-156
아연	3,019.50	3,020.00	3,042.00	2,968.50	2,984.00	-35.50	-25.56	-23.56	223,873	167
납 (연)	1,946.00	1,949.50	1,961.50	1,940.00	1,959.50	13.50	-27.96	-25.96	140,679	-178
니켈	15,415.00	15,460.00	15,510.00	15,300.00	15,360.00	-55.00	-222.05	-212.05	213,650	-1,616
주석	29,235.00	29,205.00	29,350.00	28,800.00	28,830.00	-405.00	-242.00	-232.00	19,740	34

\* Base Metal 종가는 COMEX 종료시점 기준 (LONDON 18시00분)

### 2. LME Official Settlement Prices (AM 2nd Ring)

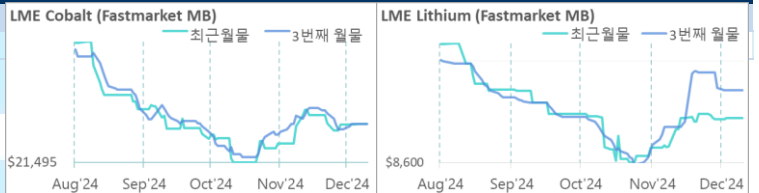
	금 일		당월평균		전월평균	
	Cash	3M	Cash	Cash	3M	3M
전기동	8706.00	8821.50	8919.53	8919.53	9036.00	9036.00
알루미늄	2516.50	2540.50	2538.43	2538.43	2573.05	2573.05
아연	2974.00	2996.00	3043.00	3043.00	3064.55	3064.55
납 (연)	1921.50	1957.00	1994.05	1994.05	2023.40	2023.40
니켈	15100.00	15310.00	15470.50	15470.50	15707.50	15707.50
주석	28900.00	29150.00	28877.75	28877.75	29126.75	29126.75

### 3. LME Evening Valuation

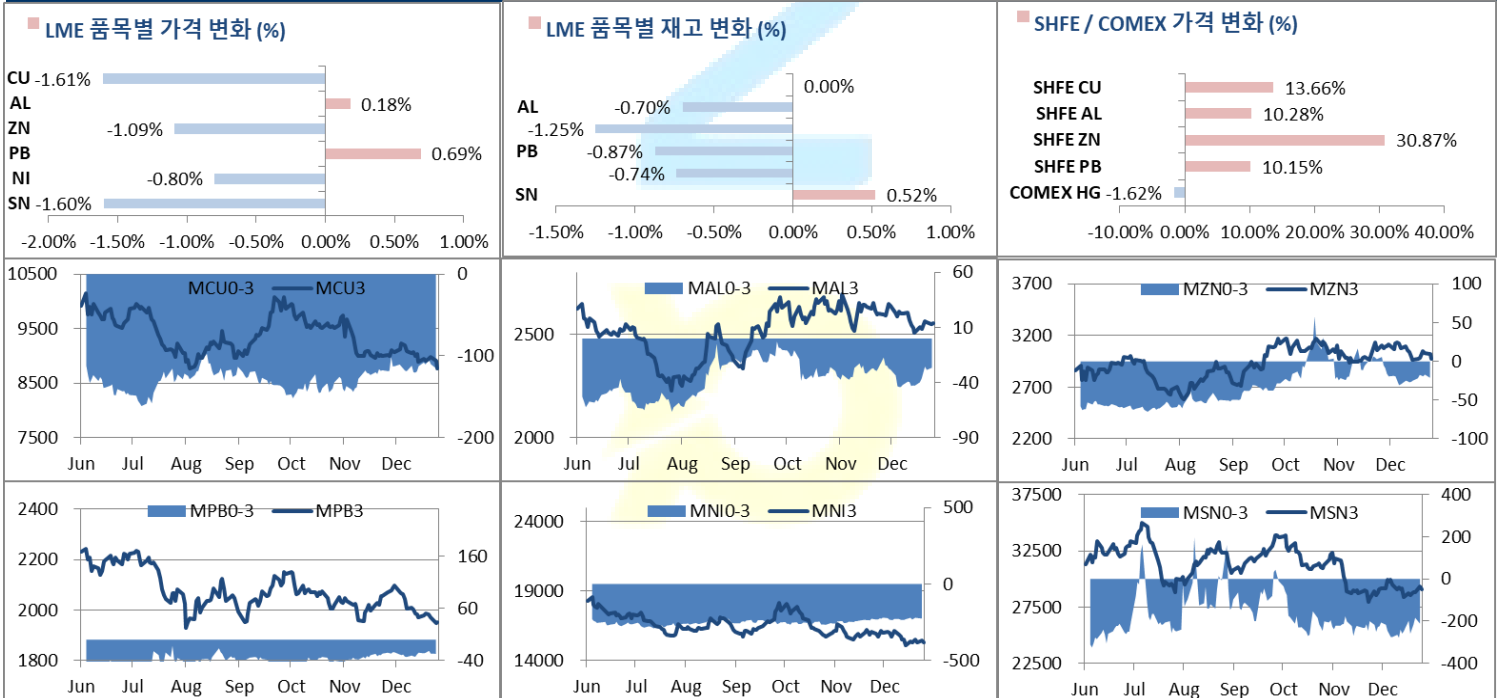
	LME 정산가 (LONDON 17시00분)		
	Cash	3M	3M
전기동	8652.67	8768.00	8768.00
알루미늄	2526.78	2551.50	2551.50
아연	2953.94	2978.50	2978.50
납 (연)	1925.04	1952.00	1952.00
니켈	15110.95	15328.00	15328.00
주석	28846.00	29083.00	29083.00

## EV Metals

품목	코발트 (LME Fastmarket MB)		리튬 (LME Fastmarket MB)	
	2024-12-31	2024-12-31	2024-12-31	2024-12-31
기준일	2024-12-31	2024-12-31	2024-12-31	2024-12-31
만기월물	Dec24	Feb25	Dec24	Feb25
종가	22134.41	22136.23	9470.00	10025.00
전일대비등락	0.00	0.00	-2.50	0.00
등락%	0.00%	0.00%	-0.03%	0.00%



## LME BASE METALS PRICE



4. LME Stocks

	전일 최종재고	반입 (IN)	반출 (OUT)	금일 최종재고	변동폭	ON WRNT	CANCELLED WRNT	CW 변동폭
전기동	271400	0	0	271400	0	252050	19350	0
알루미늄	643650	0	4500	639150	-4500	289575	349575	-4500
아연	237875	0	2975	234900	-2975	170075	64825	-2975
납 (연)	245875	0	2150	243725	-2150	203100	40625	-775
니켈	161730	0	1194	160536	-1194	148674	11862	-1194
주석	4775	25	0	4800	25	4630	170	50

5. COMEX 재고

	12/27 재고	변동량	변동율	12/30 재고
전기동	95590	-420	-0.44%	95170
알루미늄	29605	-25	-0.08%	29580

6. SHFE/ COMEX

기준환율 USD/CNY = 7.2994

SHFE	전일	금 일				금일 SETTLE	(\$/Ton)	변동폭	(\$/Ton)	거래량
	SETTLE	시가	고가	저가	증가					
Shanghai Futures Exchange (SHFE)										
CU FEB5	64,930	73960	74010	73640	73800	73800	10110.42	8870.00	1215.19	60003
AL FEB5	17,945	19805	19835	19750	19790	19790	2711.18	1845.00	252.76	91730
ZN FEB5	19,340	25290	25460	25185	25310	25310	3467.41	5970.00	817.89	138403
PB FEB5	15,220	16790	16820	16720	16765	16765	2296.76	1545.00	211.66	40896
NI FEB5	163,980	125620	125650	123870	124570	124570	17065.79	-39410.00	-5399.15	114267
SN FEB5	209,330	247010	247770	243600	245960	245960	33695.92	36630.00	5018.29	66076
COMEX										
CU MAR25	4.0930	4.0900	4.0980	4.0075	4.0270	4.0270	8878.00	-0.0660	-145.50	37,678

7. SHFE-LME SPREAD

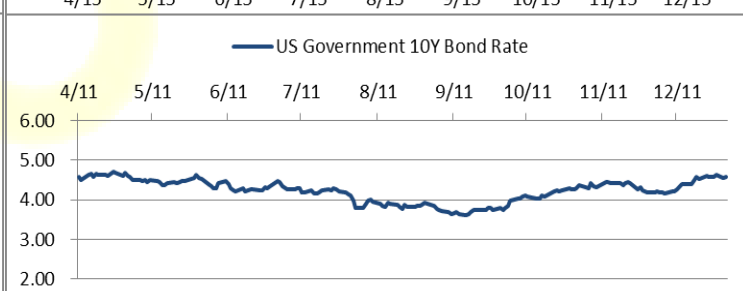
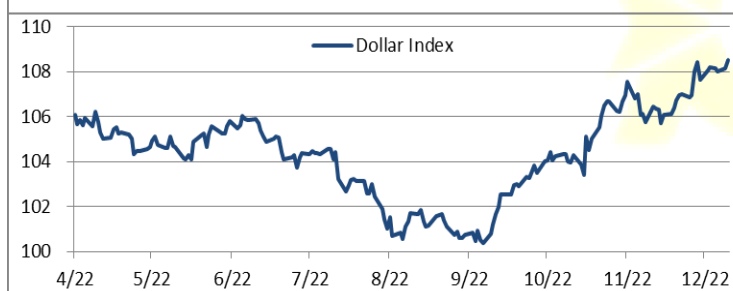
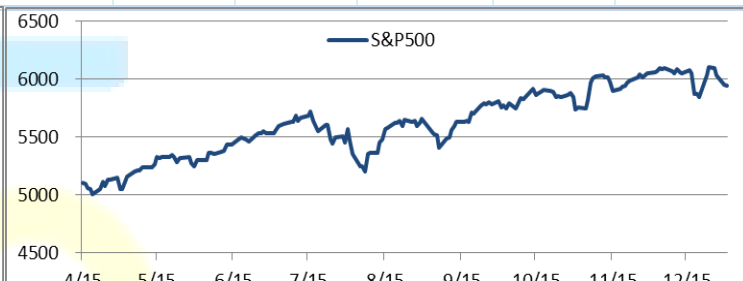
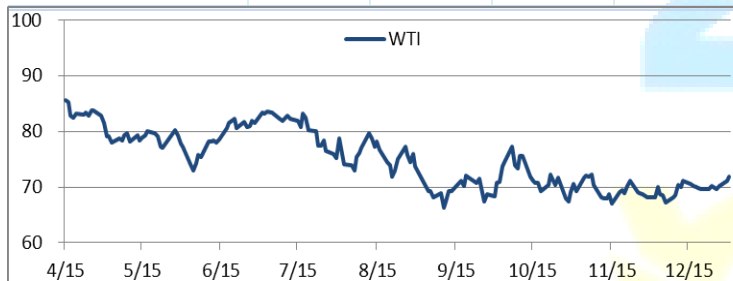
	CNY=	LME 3M (CNY)	LME 최근월물 (CNY)	증치세	LME 3M (CNY incl. 증치세)	LME 최근월물 (CNY incl. 증치세)	SHFE 3개월물	SHFE 최근월물	SHFE-LME 최근월물 (USD)
CU	7.2993	65,051	64,360	13%	73,508	72,726	73,890	73,800	147.09
AL	7.2993	18,639	18,529	13%	21,062	20,938	19,820	19,790	-157.26
ZN	7.2993	22,146	22,014	13%	25,025	24,876	25,235	25,310	59.44
PB	7.2993	14,259	14,118	13%	16,113	15,954	16,780	16,765	111.16
NI	7.2993	112,920	111,548	13%	127,600	126,050	124,790	124,570	-202.72
SN	7.2993	211,023	209,380	13%	238,456	236,600	246,140	245,960	1,282.33

Market Factors

1. 주요시장 DATA

Updated at : 03:00:12 AM

	S&P	다우존스	미국채 (10Y)	WTI	달러/원	유로화	일본엔화	호주달러	남아공화	LMEX
증가	5877.08	42564.75	108 24/32	71.80	1480.02	1.0349	157.3700	0.6185	18.9033	3905.60
전일비	-29.86	-8.98	- 7/32	0.81	5.31	-0.0046	0.22	0.00	0.07	-42.7000
%CHG	-0.51 %	-0.02 %	-0.20 %	1.14 %	0.36 %	-0.44 %	0.14 %	-0.70 %	0.37 %	-1.09 %



## Precious Metals

### 1. Spot Precious Metals (LBMA/ LPPM)

(단위: USD)

	SPOT			LBMA / LPPM Price(구 London Fix)	
	현재가 (ASK)	고가	저가	AM	PM
	GOLD	2624.21	2627.40	2602.90	
SILVER	28.848	29.026	28.787		
PLATINUM	911.40	916.03	904.40	914.00	913.00
PALLADIUM	918.10	916.85	903.56	909.00	909.00

### 2. COMEX Futures

(단위: USD)

	시가 (OPEN)	고가 (HIGH)	저가 (LOW)	종가 (CLOSE)	변동폭 (CHG)	거래량 (VOL)	미결제 약정(O/I)		거래소 재고	
							금일	변동폭	금일재고	변동폭
							GOLD FEB25	2620	2641.90	2614.30
SILVER MAR25	29.38	29.48	29.20	29.25	-0.17	21809	118607	1271	317295570	1262680
PLATINUM APR25	917	921.00	907.40	910.90	-8.90	17212	83183	3961	230569	0
PALLADIUM MAR25	901	916.00	896.00	910.50	9.40	2216	19059	268	38531	0

### 3. TOCOM Futures

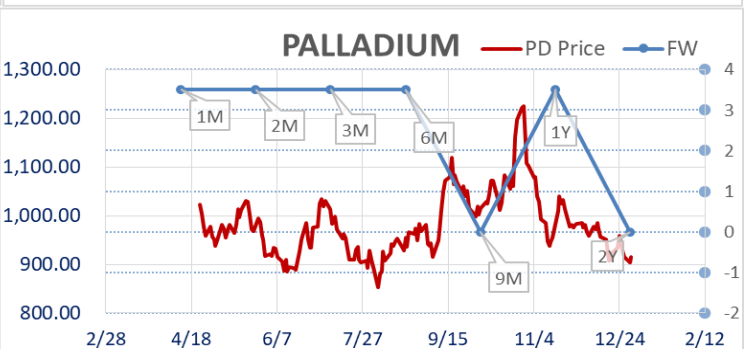
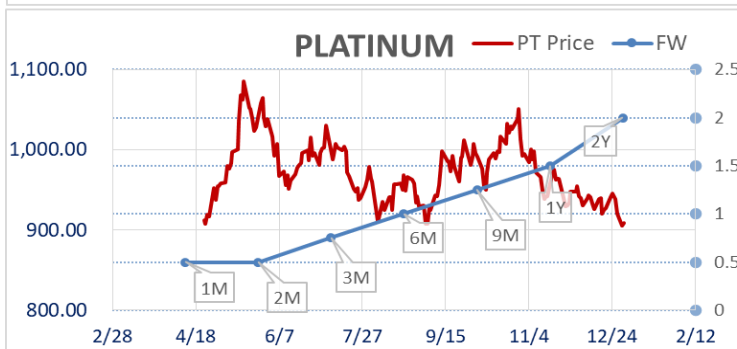
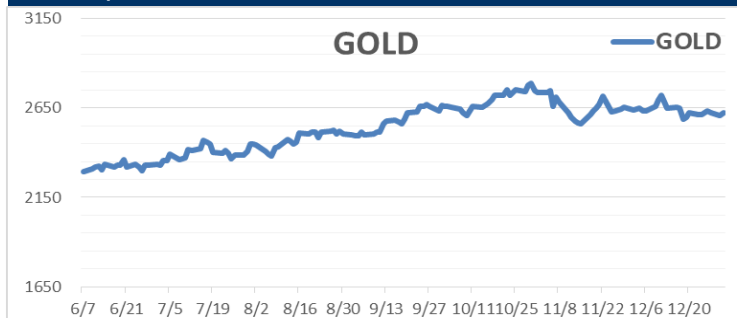
(단위: JPY)

	시가 (OPEN)	고가 (HIGH)	저가 (LOW)	종가 (CLOSE)	변동폭 (CHG)	거래량 (VOL)	미결제 약정(O/I)	
							금일	변동폭
							GOLD DEC25	13366.0
SILVER DEC25	0.0	0.0	0.0	0.0	0.0	0	1	0
PLATINUM DEC25	4686	4704	4558	4580	-109	2907	5866	1256
PALLADIUM DEC25	0	0	0	0	0	0	0	0

### 4. SHFE Futures

SHFE	전일		금 일				금일 (\$/Toz)	변동폭 (\$/Toz)	거래량	
	SETTLE	시가	고가	저가	종가					
	SHFE GOLD JAN5	444.54	618.78	619.2	614.92	616.68				616.68

## LBMA/LPPM PRECIOUS METAL PRICES



### Top News

1. 칠레의 11월 Copper 생산량이 전년 동기 대비 9.8% 증가한 488,519톤을 기록한 것으로 나타났다. 세계 최대 Copper 생산국인 칠레의 INE는 국가의 제조업 생산이 0.6% 증가하였다고도 밝혔다.
2. 브라질 광산업체인 Vale가 지역 당국과 110억 헤알 규모의 추가 비용을 지불하는 철도 허가 협약에 성공한 것으로 알려졌다. 브라질 정부는 이전 정부에서 제공했던 철도 회사에 대한 할인 조치를 재계약 시 삭제하려는 목표를 가지고 있었다. Vale는 정부와 지상 운송 당국인 ANTT와 2057년까지 Carajas와 Vitoria a Minas의 철도 면허를 연장하는 것에 대한 일반적인 조건에 합의했다고 밝혔다. 해당 계약은 추가적인 허가가 필요하다고도 밝혔다.

### 금일 주요 경제지표

- 중국 12월 제조업 PMI	발표:	50.1	예상:	50.2	이전:	50.3
------------------	-----	------	-----	------	-----	------

### 명일 주요 경제지표

주요 경제지표 없음	발표:		예상:		이전:	
------------	-----	--	-----	--	-----	--

### Comment

- 달러인덱스, DXY 108 지지..신중한 연준, 트럼프ଙ୍କ 인플레이 우려
- 시진핑 "내년 더욱 적극적인 거시 정책 펼쳐야"

LME 구리 가격은 하락세를 보였지만, 연간 기준으로는 2년 연속 상승세를 기록했다. WisdomTree의 애널리스트 Aneeka Gupta는 올해 글로벌 광산의 공급 차질이 구리 시장의 공급 부족을 초래했다고 밝혔다. 또한, 주요 경제국들의 경기 회복과 친환경 에너지 전환 정책에 따른 수요가 가격을 지지했다고 분석했다. 5월에는 금융펀드의 적극적인 매수세로 구리 가격이 사상 최고치인 \$11,104.50을 기록했으나, 이후 강달러, 수입 관세 부과 가능성, 그리고 중국 경제 회복에 대한 우려로 인해 가격이 약 20% 하락한 바 있다. 중국은 부진한 소비와 장기화된 부동산 위기로 어려움을 겪고 있지만, 시장 참여자들은 적극적인 경기부양책이 구리 가격 반등에 기여할 것이라고 기대하고 있다. 12월 발표된 중국의 제조업 PMI는 50.1로, 시장 전망치를 밑돌았으나 3개월 연속 확장 국면을 유지하며 긍정적인 신호를 보였다. 특히, 중국 정부의 연간 경제성장률 목표인 '5% 안팎'에 도달할 가능성이 높아졌다는 전망이 나오고 있다. 한편, LME 알루미늄 가격은 연간 기준으로 약 6.5% 상승했다. 알루미늄의 주재료인 알루미늄의 공급 차질은 가격 상승 트리거로 작용했다.

뉴욕 증시의 3대 주요 지수가 연속 하락세를 끊고 상승 출발했다. 연말 휴가철로 뚜렷한 재료가 없고 거래도 한산한 가운데, 조용히 한 해를 마무리하는 분위기다. 시장을 움직일 만한 특별한 동력은 보이지 않으며, 주요 경제지표 발표나 이벤트, 실적 발표도 이날 예정돼 있지 않다. 이달 들어 주식시장은 조정 국면에 접어들며 주요 지수의 월간 수익률도 저조한 모습을 보였다. S&P500 지수는 이번 달 약 2.2% 하락했으며, 다우 지수는 5.2%나 하락하며 투자 심리의 급격한 위축을 반영했다. 그럼에도 불구하고, 올해 전체적으로는 기록적인 수익률을 기록한 한 해로 마무리될 전망이다. S&P500 지수는 연간 약 24%, 나스닥 지수는 약 29%, 다우 지수는 약 13%의 수익률을 기록하고 있다. 특히, S&P500 지수는 올해만 57차례 역대 최고치를 경신하며 하루 거래를 마감했으며, 다우 지수는 47회, 나스닥 지수는 38회의 최고치를 기록했다. 한편, 유럽 증시는 새해 연휴를 맞아 이날 휴장했다.

글로벌상품영업팀: 정지호, 정희문

### Compliance Notice

본 자료는 투자자의 이해를 돕기 위해 참고가 되는 정보 제공을 목적으로 하는 참고자료이며 투자정보 등의 대외제공에 관한 당사의 내부통제기준을 준수하고 있습니다. 본 자료는 당사 고객들에게 배포되는 자료로서 조사 내용은 당사의 글로벌상품영업팀에서 신뢰할 수 있는 자료와 정보를 이용하여 작성한 것이며, 당사는 그 정확성이나 완전성을 보장할 수 없습니다. 파생상품은 높은 가격변동성으로 인해 단기간에 투자원금의 초과 손실이 발생할 수 있으며 그 손실은 투자자에게 귀속됩니다. 해외파생상품은 예금자보호법에 따른 보장 상품이 아닙니다. 따라서 파생상품의 종류, 종목, 매매의 구분과 방법에 등에 관한 결정은 투자자 여러분의 판단과 책임하에 투자를 하여야 하며, 본 자료의 내용에 의거하여 행해진 일체의 투자의 결과에 대하여 어떠한 책임도 지지 않으며, 법적 분쟁에서 책임소재를 판단하기 위한 증빙자료로 사용 될 수 없습니다. 본 자료는 당사의 동의 없이 무단으로 복제/전송/인용/배포/변형/대여 및 상업적으로 이용하는 행위는 법적으로 금지되어 있습니다.