

# Daily Metal Bulletin

2024-07-15

NH선물 준법감시인 심의필 제24-02호 (2024.01.08~2025.01.10)

Consulting/ Dealing Room: (02) 3774-0311 ~ 0321

FAX: (02) 761-2264 / 2265

글로벌상품영업팀

## Base Metals

	전일 종가	금 일				변동폭	Cash - 3M		미결제약정(O/I)	
		시가	고가(B)	저가(A)	종가(A)		BID	ASK	전일	변동폭
전기동(Cash)	9,725.38	9,681.55	9,768.05	9,638.55	9,644.55	-80.83				
전기동(3M)	9,873.50	9,833.00	9,919.50	9,790.00	9,796.00	-77.50	-155.45	-151.45	324,343	-2,716
알루미늄(Cash)	2,422.93	2,422.70	2,432.70	2,401.20	2,404.70	-18.23				
알루미늄(3M)	2,486.00	2,479.50	2,489.50	2,458.00	2,461.50	-24.50	-60.80	-56.80	633,651	-5,630
아연	2,945.50	2,928.50	2,972.00	2,923.00	2,958.50	13.00	-63.43	-61.43	231,589	-3,963
납(연)	2,210.50	2,206.00	2,212.50	2,185.00	2,188.00	-22.50	-53.41	-51.41	144,259	2,717
니켈	16,900.00	16,895.00	16,955.00	16,690.00	16,840.00	-60.00	-288.74	-278.74	203,342	477
주석	33,550.00	33,500.00	33,700.00	33,095.00	33,120.00	-430.00	-200.00	-190.00	19,825	-203

\* Base Metal 종가는 COMEX 종료시점 기준 (LONDON 18시00분)

## 2. LME Official Settlement Prices (AM 2nd Ring)

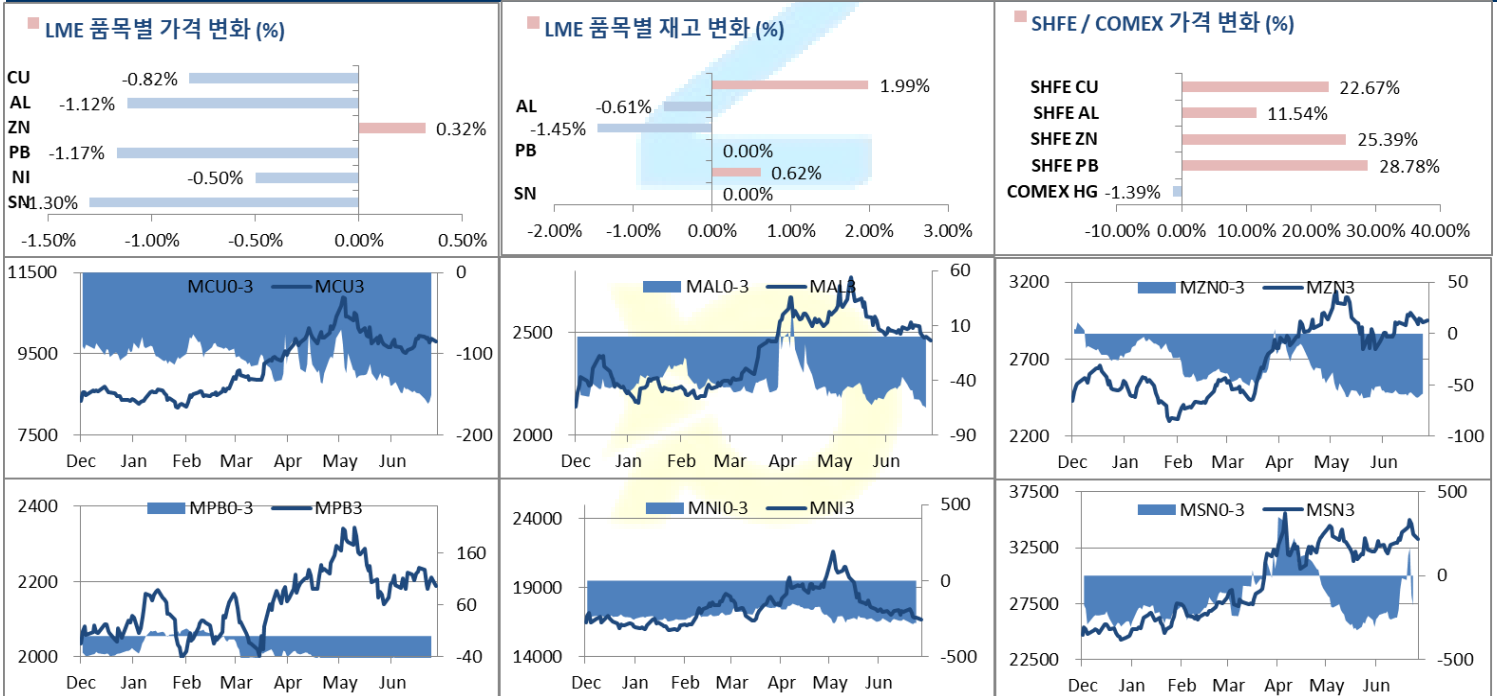
	금 일		당월평균		전월평균		3. LME Evening Valuation			
	Cash	3M	Cash	Cash	3M	Cash	3M	Aug	Sep	Oct
전기동	9679.50	9833.00	9684.91	9641.60	9777.20	9652.55	9806.00	9717.24	9770.25	9807.09
알루미늄	2404.00	2468.00	2462.95	2495.05	2547.50	2402.70	2461.50	2424.16	2444.53	2461.34
아연	2904.00	2962.00	2904.32	2812.85	2868.40	2892.57	2955.00	2919.71	2939.09	2955.27
납(연)	2138.00	2195.00	2164.86	2147.83	2198.75	2135.59	2188.00	2152.32	2171.72	2188.25
니켈	16420.00	16700.00	16925.00	17508.25	17779.75	16417.26	16701.00	16529.65	16616.65	16704.77
주석	33600.00	33785.00	33862.27	32228.75	32464.75	33051.00	33246.00	33211.00	33251.00	33241.00

## 3. LME Evening Valuation

## EV Metals

품목	코발트 (LME Fastmarket MB)		리튬 (LME Fastmarket MB)		LME Cobalt (Fastmarket MB)		LME Lithium (Fastmarket MB)	
	기준일	2024-07-15	기준일	2024-07-15	최근월물	3번째 월물	최근월물	3번째 월물
기준일	2024-07-15	2024-07-15	2024-07-15	2024-07-15				
만기월물	Jul24	Sep24	Jul24	Sep24				
종가	24950.58	25017.24	11928.26	11850.00				
전일대비등락	0.00	0.00	0.00	-20.00				
등락%	0.00%	0.00%	0.00%	-0.17%				

## LME BASE METALS PRICE



4. LME Stocks

	전일 최종재고	반입 (IN)	반출 (OUT)	금일 최종재고	변동폭	ON WRNT	CANCELLED WRNT	CW 변동폭
전기동	206225	5600	1500	210325	4100	195525	14800	-925
알루미늄	976725	0	6000	970725	-6000	415975	554750	24000
아연	251125	0	3650	247475	-3650	214050	33425	-3450
납 (연)	211475	0	0	211475	0	192075	19400	0
니켈	98526	630	24	99132	606	93366	5766	-6
주석	4440	0	0	4440	0	4245	195	0

5. COMEX 재고

	07/11 재고	변동량	변동율	07/12 재고
전기동	9396	454	4.83%	9850
알루미늄	35249	100	0.28%	35349

6. SHFE/ COMEX

기준환율 USD/CNY = 7.2600

SHFE	전일		금 일				금일 SETTLE	(\$/Ton)	변동폭	(\$/Ton)	거래량
	SETTLE	시가	고가	저가	종가						
Shanghai Futures Exchange (SHFE)											
(단위:CNY)											
CU AUG4	64,930	79600	80210	79260	79650	79650	10971.07	14720.00	2026.91	90689	
AL SEP4	17,945	20055	20125	19925	20015	20015	2756.89	2070.00	285.03	116571	
ZN AUG4	19,340	24160	24430	24080	24250	24250	3340.22	4910.00	676.09	125494	
PB AUG4	15,220	19480	19700	19480	19600	19600	2699.72	4380.00	603.11	87303	
NI SEP4	163,980	135410	135430	133740	134520	134520	18528.93	-29460.00	-4056.57	158279	
SN AUG4	209,330	275800	276170	273030	274590	274590	37822.31	65260.00	8986.13	110496	
COMEX											
CU SEP24	4.5930	4.5815	4.6025	4.5215	4.5280	4.5280	9982.52	-0.0650	-143.30	48,553	

7. SHFE-LME SPREAD

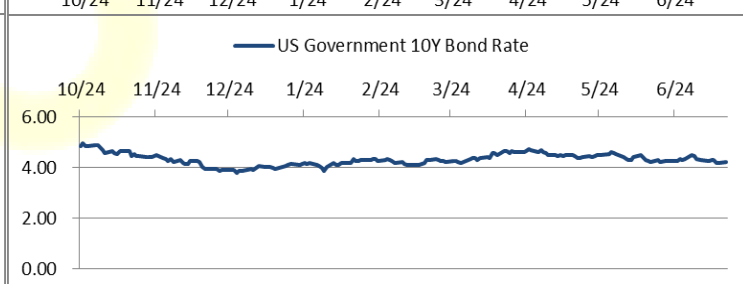
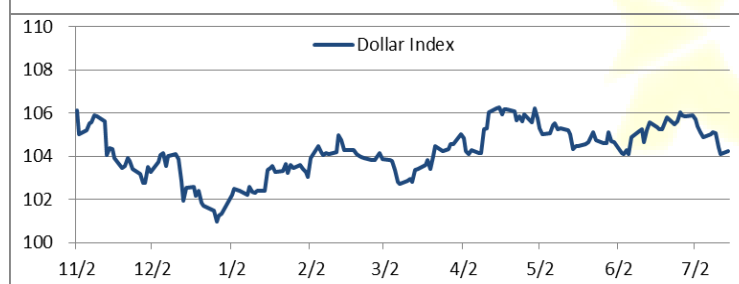
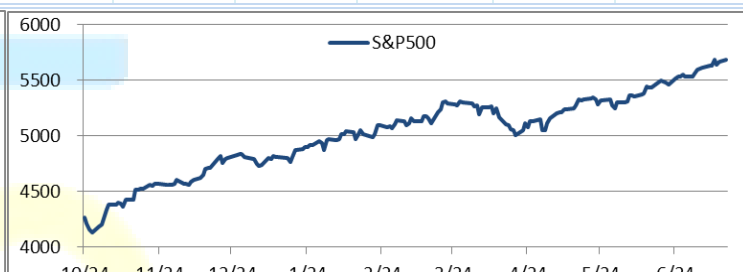
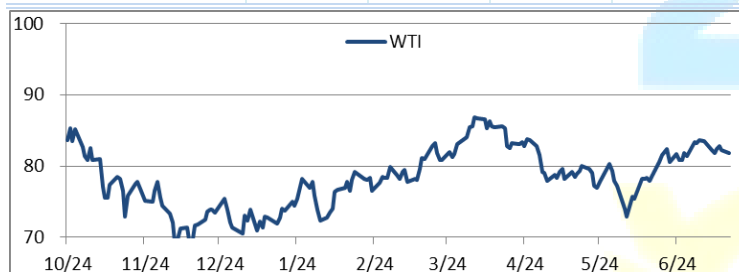
	CNY=	LME 3M (CNY)	LME 최근월물 (CNY)	증치세	LME 3M (CNY incl. 증치세)	LME 최근월물 (CNY incl. 증치세)	SHFE 3개월물	SHFE 최근월물	SHFE-LME 최근월물 (USD)
CU	7.2623	71,425	70,780	13%	80,710	79,982	79,950	79,820	-22.24
AL	7.2623	17,920	17,649	13%	20,249	19,943	20,070	20,045	14.06
ZN	7.2623	21,366	21,109	13%	24,143	23,854	24,305	24,300	61.47
PB	7.2623	15,941	15,682	13%	18,013	17,720	19,100	19,350	224.41
NI	7.2623	121,861	120,617	13%	137,703	136,297	134,890	134,520	-244.72
SN	7.2623	243,069	242,815	13%	274,668	274,381	275,530	275,200	112.78

Market Factors

1. 주요시장 DATA

Updated at : 02:00:18 AM

	S&P	다우존스	미국채 (10Y)	WTI	달러/원	유로화	일본엔화	호주달러	남아공화	LME
종가	5644.57	40222.81	111 1/32	81.95	1384.08	1.0906	157.7500	0.6773	18.2259	4193.00
전일비	29.22	221.91	- 6/32	-0.26	8.11	-0.0001	-0.15	0.00	0.23	-6.9000
%CHG	0.52 %	0.55 %	-0.15 %	-0.32 %	0.59 %	-0.01 %	-0.10 %	-0.24 %	1.24 %	-0.16 %



## Precious Metals

### 1. Spot Precious Metals (LBMA/ LPPM)

(단위: USD)

	SPOT			LBMA / LPPM Price(구 London Fix)	
	현재가 (ASK)	고가	저가	AM	PM
	GOLD	2430.50	2439.59	2401.53	
SILVER	30.830	31.088	30.533		
PLATINUM	1002.95	1013.90	986.15	998.00	992.00
PALLADIUM	953.25	971.75	952.75	969.00	956.00

### 2. COMEX Futures

(단위: USD)

	시가 (OPEN)	고가 (HIGH)	저가 (LOW)	종가 (CLOSE)	변동폭 (CHG)	거래량 (VOL)	미결제 약정(O/I)		거래소 재고	
							금일	변동폭	금일재고	변동폭
GOLD AUG24	2419	2445.00	2406.10	2433.80	13.10	162762	266279	-19879	17699810	0
SILVER SEP24	31.10	31.33	30.76	31.04	-0.12	48837	130613	-1796	302943778	5439835
PLATINUM OCT24	1016	1026.20	995.80	1013.90	0.60	24151	74961	-91	155756	0
PALLADIUM SEP24	971	972.50	948.50	952.50	-19.80	3865	21291	86	44094	0

### 3. TOCOM Futures

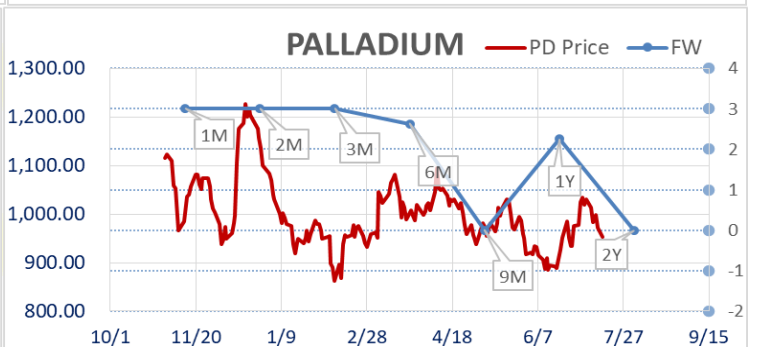
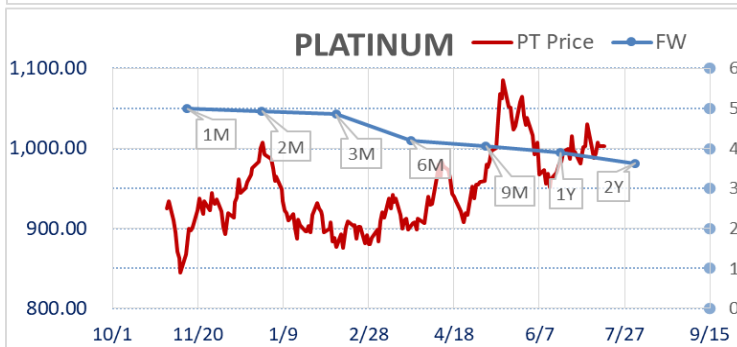
(단위: JPY)

	시가 (OPEN)	고가 (HIGH)	저가 (LOW)	종가 (CLOSE)	변동폭 (CHG)	거래량 (VOL)	미결제 약정(O/I)	
							금일	변동폭
#VALUE!	12332.0	12402.0	12210.0	12380.0	36.0	42036	24655	2135
SILVER JUN25	160.0	160.0	159.1	159.1	-3.8	6	11	1
#VALUE!	5115	5174	5045	5119	-11	13961	14781	564
#VALUE!	0	0	0	0	0	0	0	0

### 4. SHFE Futures

SHFE	전일	금 일				금일 (\$/Toz)	변동폭 (\$/Toz)	거래량		
	SETTLE	시가	고가	저가	종가	SETTLE				
SHFE GOLD AUG4	444.54	566.8	571.44	566.24	569.2	569.2	78.40	124.66	552.04	151999

## LBMA/LPPM PRECIOUS METAL PRICES



Top News

1. 중국 6월 Primary 알루미늄 생산량은 전년 동기 대비 6.7% 증가한 3.67 mil. 톤을 기록했다. 이는 월간 기준으로 2014년 11월 이후 근 10년래 가장 많은 생산량이다. 올해 상반기 생산량은 21.55 mil. 톤으로 전년도 같은 기간 대비 6.9%가 증가했다. Shanghai Metals Market은 지난달 중국 북부 내몽골 지역 내 신규 케파 증설이 있었으며, 남서부 Yunnan 지방에서 여름철 우기 충분한 수소 전력 공급으로 생산량이 증가한 점도 영향을 주었다고 분석했다.
2. 미국 국무부 차관 호세 페르난데스는 이 주 인도네시아 자카르타에 방문해 인도네시아 정부와 광물 보안 파트너십(Mineral Security Partnership) 관련 논의를 진행한 것으로 전해졌다. MSP는 14개국 및 EU 협력체로 광물 자원의 공급망 개선, 재정, 외교적 지원을 목표로 하고 있다. 페르난데스 차관은 MSP를 통해 인도네시아 광물 관련해 환경과 거버넌스 개선의 기회가 될 것이라고 밝혔다.

금일 주요 경제지표

- 뉴욕주 7월 제조업지수	발표:	-6.6	예상:	-8.0	이전:	-6.0
- 중국 1yr Medium Term Lending Facility Rate	발표:	2.50%	예상:	2.50%	이전:	2.50%
- 중국 2분기 GDP YoY	발표:	4.70%	예상:	5.10%	이전:	5.30%
- 중국 6월 광공업생산 YoY	발표:	5.30%	예상:	5.00%	이전:	5.60%
- 중국 6월 소매판매 YoY	발표:	2.00%	예상:	3.40%	이전:	3.70%
- 중국 6월 고정자산투자 YTD YoY	발표:	3.90%	예상:	3.90%	이전:	4.00%

명일 주요 경제지표

- 미국 6월 소매판매 추정 MoM	발표:		예상:	-0.30%	이전:	0.10%
- 미국 6월 수입물가지수 MoM	발표:		예상:	-0.20%	이전:	-0.40%

Comment

- 뉴욕 증시 다우, S&P 역대 최고가 갱신
- 중국 GDP 예상 하회

한 주를 시작하는 금일 비철금속 시장은 중국 GDP가 예상 및 전분기를 하회하는 수준으로 발표되었고 중국 Aluminum 생산량이 6월 들어 증가했다는 소식 등으로 인해 대부분의 품목이 하락하는 모습을 보여주었다.

중국 2분기 GDP는 전년 동기 대비 4.7% 증가한 것으로 발표되었다. 부동산 침체 속에 내수를 부양하려는 중국 정부의 정책이 별 다른 효과를 내지 못했다는 지적이 나오고 있다. 중국은 2024년 5%의 경제 성장을 목표로 하고 있는데 부동산 침체, 지방 정부 부채 증가, 민간 부문 지출 부진 등으로 인해 목표 달성을 위해서는 좀 더 많은 부양책이 필요할 것으로 예상되고 있다. 한편 주말 트럼프 대통령 후보의 피격 사태 이후 트럼프 후보의 당선 가능성이 높아졌다는 분석 하에 트럼프 후보 관련 주들의 강세를 보이며 다우와 S&P 지수가 역대 최고가를 보이는 등 뉴욕 증시는 강세 출발하였다. 특히 일론 머스크가 트럼프 지지를 선언한 이후 테슬라가 장 중 6%대 상승을 보여주었다. 섹터별로는 에너지 주가 강세를 보였고 신재생 주는 약세를 보였다. 금일 플로리다 남부 법원에서 있었던 트럼프 후보의 대통령 재직 기간 동안 국가 기밀 유출 혐의에 대한 재판에서 재판부가 해당 소송을 기각하면서 트럼프 후보의 당선 가능성에 더욱 무게를 실는 모습이었다. 트럼프 후보가 재직 시절 임명한 에일린 캐넌 판사는 해당 사건을 수사한 잭 스미스 특검에 대해 대통령이 임명했거나 상원의 인준이 없었기 때문에 절차상 적법하지 않다는 트럼프 후보의 주장을 받아들여 사건을 기각하였다.

명일 비철금속 시장은 중국 경제 지표를 소화한 만큼 뉴욕 증시 강세 영향이 아시아 장에서 저가 매수세를 유입할 수 있을지를 살펴봐야 할 것으로 사료된다.

글로벌상품영업팀: 송영우, 정지호

본 자료는 투자자의 이해를 돕기 위해 참고가 되는 정보 제공을 목적으로 하는 참고자료이며 투자정보 등의 대외제공에 관한 당사의 내부통제기준을 준수하고 있습니다. 본 자료는 당사 고객들에게 배포되는 자료로서 조사 내용은 당사의 글로벌상품영업팀에서 신뢰할 수 있는 자료와 정보를 이용하여 작성한 것이나, 당사는 그 정확성이나 완전성을 보장할 수 없습니다. 파생상품은 높은 가격변동성으로 인해 단기간에 투자원금의 전부 또는 상당부분을 손실할 수 있으며, 원금을 보장하는 상품이 아닙니다. 따라서 파생상품의 종류, 종목, 매매의 구분과 방법에 등에 관한 결정은 투자자 여러분의 판단과 책임하에 투자를 하여야 하며, 본 자료의 내용에 의거하여 행해진 일체의 투자의 결과에 대하여 어떠한 책임도 지지 않으며, 법적 분쟁에서 책임소재를 판단하기 위한 증빙자료로 사용될 수 없습니다. 본 자료는 당사의 동의 없이 무단으로 복제/전송/인용/배포/변형/대여 및 상업적으로 이용하는 행위는 법적으로 금지되어 있습니다.