

# Daily Metal Bulletin

2024-07-12

NH선물 준법감시인 심의필 제24-02호 (2024.01.08~2025.01.10)

Consulting/ Dealing Room: (02) 3774-0311 ~ 0321

FAX: (02) 761-2264 / 2265

글로벌상품영업팀

## Base Metals

	전일 증가	금 일				변동폭	Cash - 3M		미결제약정(O/I)	
		시가	고가(B)	저가(A)	종가(A)		BID	ASK	전일	변동폭
전기동(Cash)	9,617.45	9,643.88	9,738.38	9,560.38	9,725.38	107.93				
전기동(3M)	9,774.00	9,792.00	9,886.50	9,708.50	9,873.50	99.50	-152.12	-148.12	327,059	-5,776
알루미늄(Cash)	2,417.84	2,417.93	2,424.43	2,401.93	2,422.93	5.09				
알루미늄(3M)	2,479.50	2,481.00	2,487.50	2,465.00	2,486.00	6.50	-67.07	-63.07	639,281	8,558
아연	2,954.50	2,954.50	2,957.00	2,911.00	2,945.50	-9.00	-59.38	-57.38	235,552	-3,097
납(연)	2,199.00	2,195.50	2,213.00	2,173.50	2,210.50	11.50	-58.69	-56.69	141,542	-1,123
니켈	16,840.00	16,875.00	17,000.00	16,770.00	16,900.00	60.00	-283.15	-273.15	202,865	567
주석	34,250.00	34,245.00	34,285.00	33,550.00	33,550.00	-700.00	-185.00	-175.00	20,028	92

\* Base Metal 증가는 COMEX 종로시점 기준 (LONDON 18시00분)

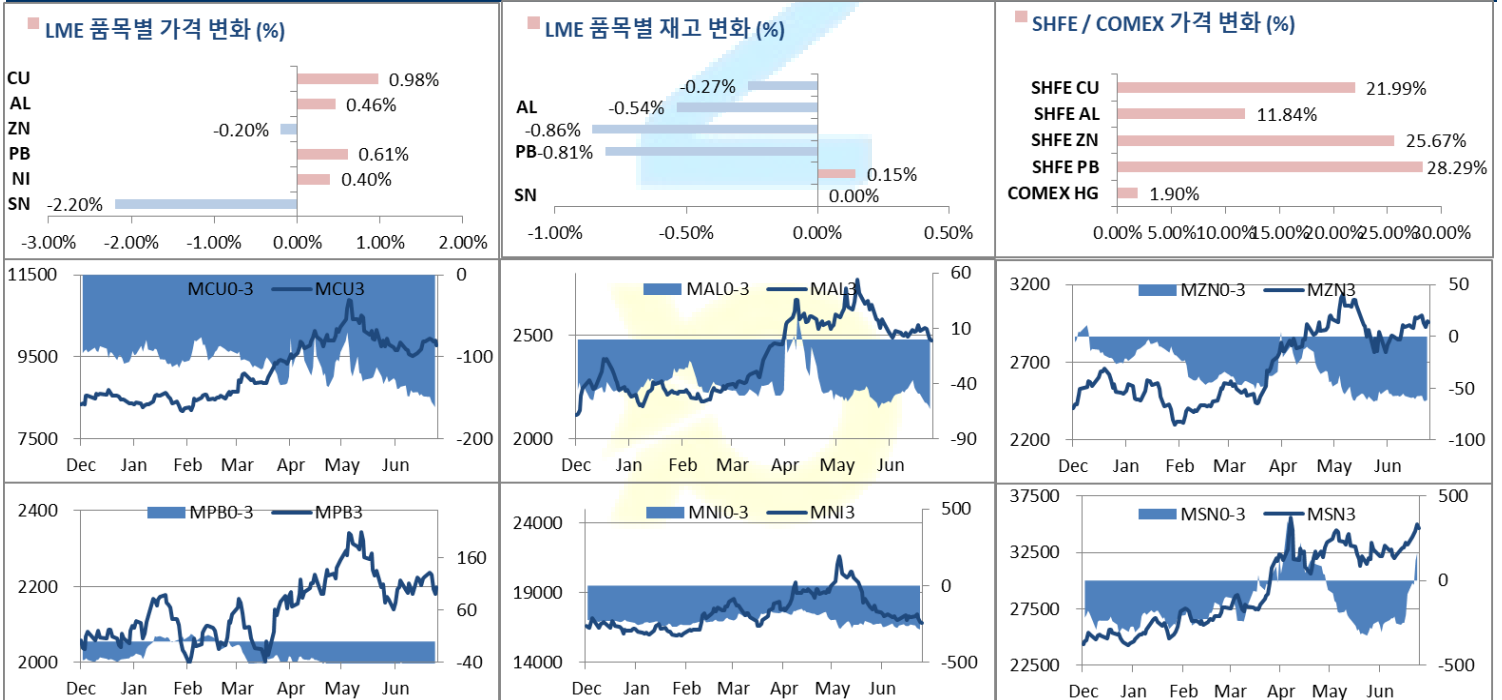
## 2. LME Official Settlement Prices (AM 2nd Ring)

	금 일		당월평균		전월평균		3. LME Evening Valuation			
	Cash	3M	Cash	Cash	3M	LME 정산가 (LONDON 17시00분)				
						Cash	3M	Jul	Aug	Sep
전기동	9673.00	9821.50	9685.45	9641.60	9777.20	9726.88	9877.00	9728.38	9794.55	9847.52
알루미늄	2422.00	2484.00	2468.85	2495.05	2547.50	2415.93	2481.00	2416.88	2444.21	2465.42
아연	2870.00	2930.00	2904.35	2812.85	2868.40	2884.62	2943.00	2885.33	2911.15	2931.23
납(연)	2129.00	2182.00	2167.55	2147.83	2198.75	2152.31	2210.00	2153.11	2176.11	2196.69
니켈	16625.00	16950.00	16975.50	17508.25	17779.75	16577.85	16856.00	16579.10	16694.02	16789.00
주석	33950.00	33955.00	33888.50	32228.75	32464.75	33515.00	33695.00	33515.00	33665.00	33705.00

## EV Metals

품목	코발트 (LME Fastmarket MB)		리튬 (LME Fastmarket MB)		LME Cobalt (Fastmarket MB)		LME Lithium (Fastmarket MB)	
	기준일	2024-07-12	기준일	2024-07-12	최근월물	3번째 월물	최근월물	3번째 월물
기준일	2024-07-12	2024-07-12	2024-07-12	2024-07-12				
만기월물	Jul24	Sep24	Jul24	Sep24				
증가	24950.58	25017.24	11928.26	11870.00				
전일대비등락	0.00	-88.18	0.00	-20.00				
등락%	0.00%	-0.35%	0.00%	-0.17%				

## LME BASE METALS PRICE



4. LME Stocks

	전일 최종재고	반입 (IN)	반출 (OUT)	금일 최종재고	변동폭	ON WRNT	CANCELLED WRNT	CW 변동폭
전기동	206775	975	1525	206225	-550	190500	15725	4375
알루미늄	982000	0	5275	976725	-5275	445975	530750	-5275
아연	253300	0	2175	251125	-2175	214250	36875	-2175
납 (연)	213200	0	1725	211475	-1725	192075	19400	125
니켈	98382	240	96	98526	144	92754	5772	-96
주석	4440	0	0	4440	0	4245	195	0

5. COMEX 재고

	07/11 재고	변동량	변동율	07/12 재고
전기동	9250	146	1.58%	9396
알루미늄	35249	0	0.00%	35249

6. SHFE/ COMEX

기준환율 USD/CNY = 7.2508

SHFE	전일	금 일				금일 SETTLE	기준환율 (\$/Ton)	변동폭	(\$/Ton)	거래량
	SETTLE	시가	고가	저가	종가					
Shanghai Futures Exchange (SHFE)										
		(단위:CNY)								
CU AUG4	64,930	79780	79900	78850	79210	79210	10924.31	14280.00	1968.73	102725
AL AUG4	17,945	20250	20300	19890	20070	20070	2767.97	2125.00	292.97	149060
ZN AUG4	19,340	24580	24620	24115	24305	24305	3352.04	4965.00	684.51	143199
PB AUG4	15,220	19555	19640	19450	19525	19525	2692.81	4305.00	593.51	82164
NI SEP4	163,980	134960	135200	132140	133720	133720	18442.10	-30260.00	-4171.84	201019
SN AUG4	209,330	283500	284820	273580	278250	278250	38375.08	68920.00	9501.75	166989
COMEX										
CU SEP24	4.5065	4.5275	4.6015	4.4760	4.5920	4.5920	10123.62	0.0855	188.49	56,472

7. SHFE-LME SPREAD

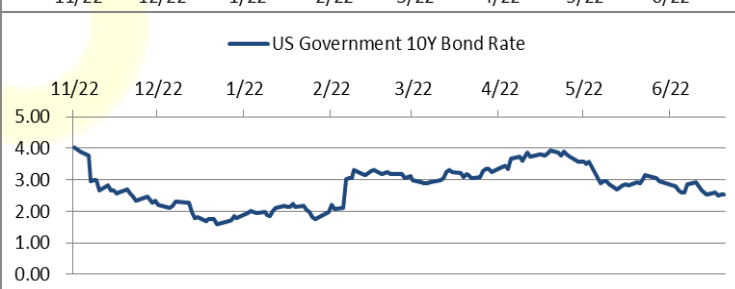
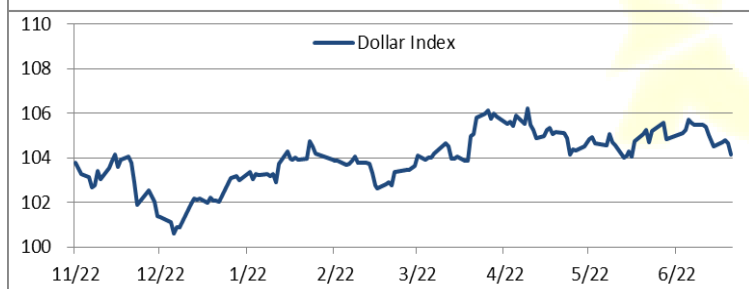
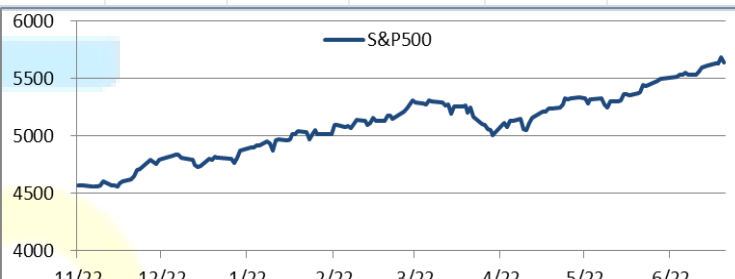
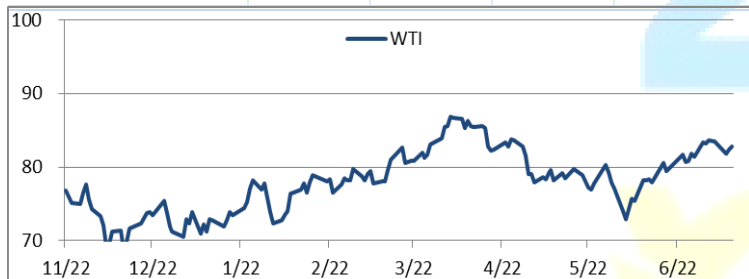
	CNY=	LME 3M (CNY)	LME 최근월물 (CNY)	증치세	LME 3M (CNY incl. 증치세)	LME 최근월물 (CNY incl. 증치세)	SHFE 3개월물	SHFE 최근월물	SHFE-LME 최근월물 (USD)
CU	7.2534	70,619	69,541	13%	79,800	78,581	79,580	79,210	86.66
AL	7.2534	17,891	17,425	13%	20,216	19,691	20,125	20,070	52.29
ZN	7.2534	21,173	20,754	13%	23,925	23,452	24,345	24,305	117.54
PB	7.2534	15,812	15,400	13%	17,868	17,402	19,055	19,525	292.73
NI	7.2534	122,184	120,175	13%	138,067	135,798	134,070	133,330	-340.23
SN	7.2534	245,237	243,932	13%	277,118	275,643	278,480	278,250	359.42

Market Factors

1. 주요시장 DATA

Updated at : 02:00:03 AM

	S&P	다우존스	미국채 (10Y)	WTI	달러/원	유로화	일본엔화	호주달러	남아공화	LME
종가	5627.46	40105.39	111 4/32	82.88	1375.97	1.0907	157.9000	0.6789	17.9992	4199.90
전일비	42.92	351.64	- 1/32	0.26	3.25	0.0039	-0.68	0.00	0.00	15.6000
%CHG	0.77 %	0.88 %	-0.03 %	0.31 %	0.24 %	0.36 %	-0.43 %	0.34 %	0.00 %	0.37 %



Precious Metals

1. Spot Precious Metals (LBMA/ LPPM)

(단위: USD)

	SPOT			LBMA / LPPM Price(구 London Fix)	
	현재가 (ASK)	고가	저가	AM	PM
	GOLD	2416.23	2416.83	2391.70	
SILVER	30.966	31.455	30.393		
PLATINUM	1003.75	1006.90	988.50	996.00	992.00
PALLADIUM	977.00	994.50	965.00	977.00	967.00

2. COMEX Futures

(단위: USD)

	시가 (OPEN)	고가 (HIGH)	저가 (LOW)	종가 (CLOSE)	변동폭 (CHG)	거래량 (VOL)	미결제 약정(O/I)		거래소 재고	
							금일	변동폭	금일재고	변동폭
GOLD AUG24	2421	2422.10	2396.10	2421.20	-0.70	159200	286158	-6187	17699810	65
SILVER SEP24	31.73	31.73	30.62	31.20	-0.48	62216	132409	394	297503943	992458
PLATINUM OCT24	1019	1020.00	998.10	1013.50	-0.90	15591	75052	92	155756	0
PALLADIUM SEP24	998	997.50	961.00	971.50	-25.50	4134	21205	203	44094	0

3. TOCOM Futures

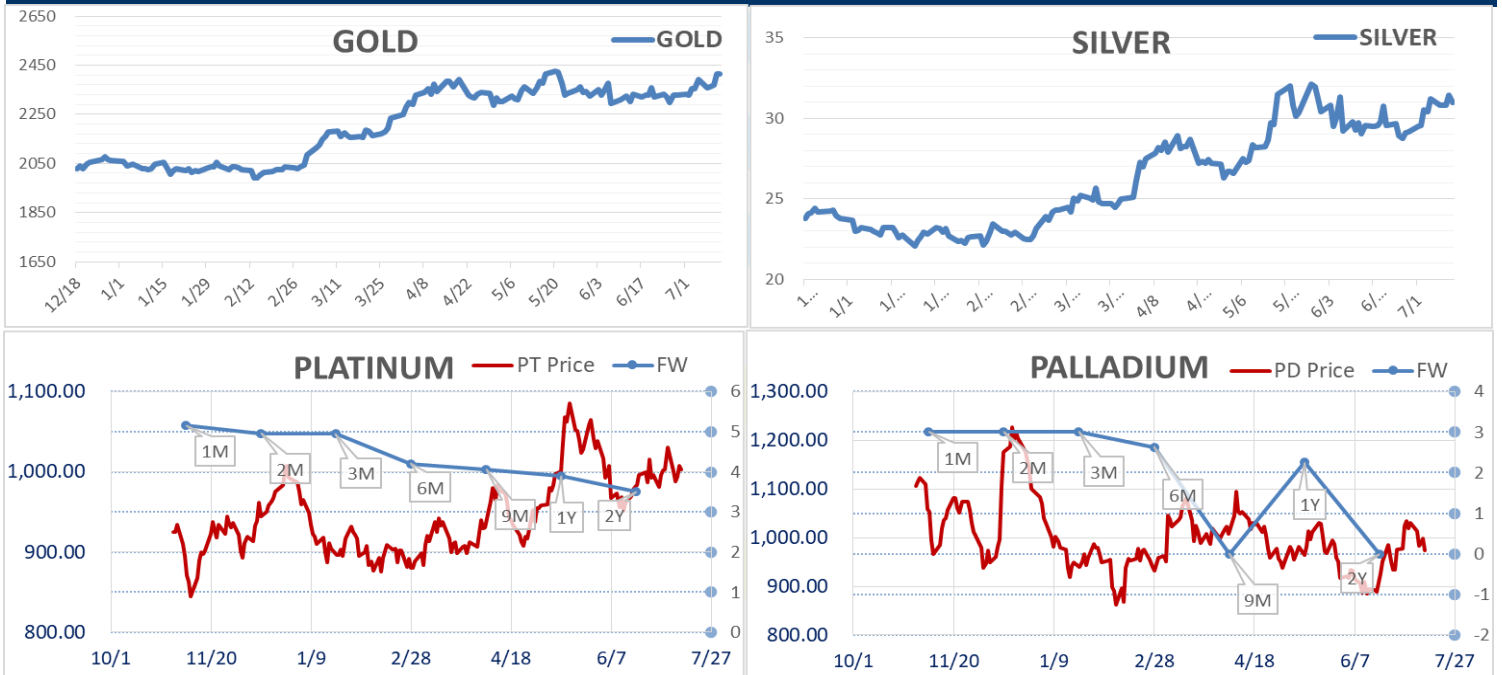
(단위: JPY)

	시가 (OPEN)	고가 (HIGH)	저가 (LOW)	종가 (CLOSE)	변동폭 (CHG)	거래량 (VOL)	미결제 약정(O/I)	
							금일	변동폭
GOLD JUN25	12332.0	12355.0	12210.0	12304.0	-40.0	21532	24655	2135
SILVER JUN25	160.0	160.0	160.0	160.0	-2.9	4	11	1
PLATINUM JUN25	5115	5133	5066	5123	-7	5836	14781	564
PALLADIUM JUN25	0	0	0	0	0	0	0	0

4. SHFE Futures

SHFE	전일	금 일				금일 (\$/Toz)	변동폭 (\$/Toz)	거래량		
	SETTLE	시가	고가	저가	종가	SETTLE				
SHFE GOLD JUL4	444.54	570.7	572.68	566.8	569.68	569.68	78.57	125.14	554.87	208248

LBMA/LPPM PRECIOUS METAL PRICES



### Top News

1. 중국의 부진한 수요에 6월 구리 수입이 14개월만에 가장 낮은 수준까지 감소했다는 소식이 전해졌다. 중국 세관이 발표한 자료에 따르면 6월 unwrought copper 수입은 436,000톤으로 전년 동기 대비 3% 감소하였고 이는 2023년 4월 이후 가장 낮은 수치이다.
2. 금주 상해 재고는 아래와 같다.

	DELIVERABLE			ON WARRANT	
	Change (Tonnes)	₩	This week (Tonnes)	Change (Tonnes)	This week (Tonnes)
Copper	-5,534	-1.7	316,108	-2,109	248,480
Aluminium	+18,180	+7.5	262,200	-3,626	148,824
Zinc	-805	-0.6	125,892	+1,281	81,449
Lead	+3,242	+5.8	59,408	+2,814	57,195
Nickel	-616	-2.9	20,874	-530	18,652
Tin	+193	+1.3	15,175	+10	14,772

### 금일 주요 경제지표

미국 6월 PPI 최종수요(전월대비)	발표:	0.20%	예상:	0.10%	이전:	-0.20%
미국 6월 PPI 최종수요(전년대비)	발표:	2.60%	예상:	2.30%	이전:	2.20%

### 명일 주요 경제지표

뉴욕주 7월 제조업지수	발표:		예상:	-8.0	이전:	-6.0
--------------	-----	--	-----	------	-----	------

### Comment

- 비철금속 시장, 중국의 경제 지표 부진에도 혼조세, 구리는 반등
- 미국 6월 PPI 전월대비 0.2% 상승하며, 예상치 상회

LME 비철금속 시장은 품목별로 방향을 달리하며 혼조세를 보였다. 시장에는 중국의 경제지표 부진 소식이 전해졌다. 중국의 6월 전년대비 수입이 예상치인 2.5%를 크게 하회한 -2.3%를 기록하며, 3개월만에 다시 마이너스 수치를 기록했다. 또한, ING의 원자재 애널리스트인 Ewa Manthey는 부동산 부문의 장기 위기는 아직 반등할 신호가 보이고 있지 않으며, 단기간에 회복할 수 있는 확률이 상당히 낮다고 발언했다. 추가적으로 낮은 수준의 중국 주택 착공이 구리 수요 부진에 기여할 것으로 내다봤다. 전일의 CPI 지표 및 달러의 약세에 힘입어 구리는 금일 1% 정도 반등하는 모습을 보였다. 그러나 지속적으로 중국의 경제 부진 데이터가 발표되고 있으며, 다음주 월요일에 개최되는 3중전회의 경제 부양책에 더욱 시장의 관심이 모아지고 있다.

뉴욕증시는 오름세를 보이며 하루를 시작했다. 금일 미국 노동부가 발표한 6월 생산자물가지수는 전월 대비 0.2% 증가를 기록하면서 예상치를 0.1% 상회했다. 또한, 전년 대비는 2.6% 올라 예상치였던 2.3%를 크게 상회했다. 전날의 CPI와는 다른 방향의 발표가 나왔으나, 다우와 S&P500은 전날 큰 폭의 하락이 있었던 기술주가 반등하며 상승세를 보였다. 3대 증시 모두 0.8% 내외의 오름세를 기록하고 있으며, PPI 발표에 별다른 영향을 받지 않는 모습이었다. 달러는 또 한 번 -0.3% 하락하며 인덱스 기준 104 포인트 초반에서 횡보하고 있으며, 미국 10년물 국채 금리는 PPI 발표 이후 4.19%까지 밀리는 모습을 보였다. 금리 인하에 대한 시장의 기대치를 반영하듯, PPI가 예상치를 상회했음에도 CME 패드워치가 집계하는 9월 금리 인하 가능성은 88.1%까지 상승했다.

### 글로벌상품영업팀: 이호동, 강종찬

본 자료는 투자자의 이해를 돕기 위해 참고가 되는 정보 제공을 목적으로 하는 참고자료이며 투자정보 등의 대외제공에 관한 당사의 내부통제기준을 준수하고 있습니다. 본 자료는 당사 고객들에게 배포되는 자료로서 조사 내용은 당사의 글로벌상품영업팀에서 신뢰할 수 있는 자료와 정보를 이용하여 작성한 것이나, 당사는 그 정확성이나 완전성을 보장할 수 없습니다. 파생상품은 높은 가격변동성으로 인해 단기간에 투자원금의 전부 또는 상당부분을 손실할 수 있으며, 원금을 보장하는 상품이 아닙니다. 따라서 파생상품의 종류, 종류, 매매의 구분과 방법에 등에 관한 결정은 투자자 여러분의 판단과 책임하에 투자를 하여야 하며, 본 자료의 내용에 의거하여 행해진 일체의 투자의 결과에 대하여 어떠한 책임도 지지 않으며, 법적 분쟁에서 책임소재를 판단하기 위한 증빙자료로 사용 될 수 없습니다. 본 자료는 당사의 동의 없이 무단으로 복제/전송/인용/배포/변형/대여 및 상업적으로 이용하는 행위는 법적으로 금지되어 있습니다.