

Daily Metal Bulletin

2024-07-09

NH선물 준법감시인 심의필 제24-02호 (2024.01.08~2025.01.10)

Consulting/ Dealing Room: (02) 3774-0311 ~ 0321

FAX: (02) 761-2264 / 2265

글로벌상품영업팀

Base Metals

	전일 종가	금 일				변동폭	Cash - 3M		미결제약정(O/I)	
		시가	고가(B)	저가(A)	종가(A)		BID	ASK	전일	변동폭
전기동(Cash)	9,768.01	9,762.02	9,810.02	9,661.02	9,711.02	-56.99				
전기동(3M)	9,921.00	9,920.00	9,968.00	9,819.00	9,869.00	-52.00	-159.98	-157.98	328,973	2,886
알루미늄(Cash)	2,475.92	2,476.48	2,478.98	2,432.98	2,442.48	-33.44				
알루미늄(3M)	2,531.50	2,534.00	2,536.50	2,490.50	2,500.00	-31.50	-61.52	-57.52	616,927	-4,506
아연	2,956.00	2,959.00	2,964.50	2,921.00	2,935.00	-21.00	-63.33	-61.33	238,861	5,092
납 (연)	2,236.00	2,236.00	2,238.00	2,186.00	2,192.50	-43.50	-54.83	-52.83	140,115	-412
니켈	17,440.00	17,470.00	17,470.00	17,125.00	17,125.00	-315.00	-285.39	-275.39	204,802	-1,058
주석	34,025.00	34,075.00	34,475.00	34,055.00	34,425.00	400.00	114.00	124.00	19,856	-227

* Base Metal 종가는 COMEX 종료시점 기준 (LONDON 18시00분)

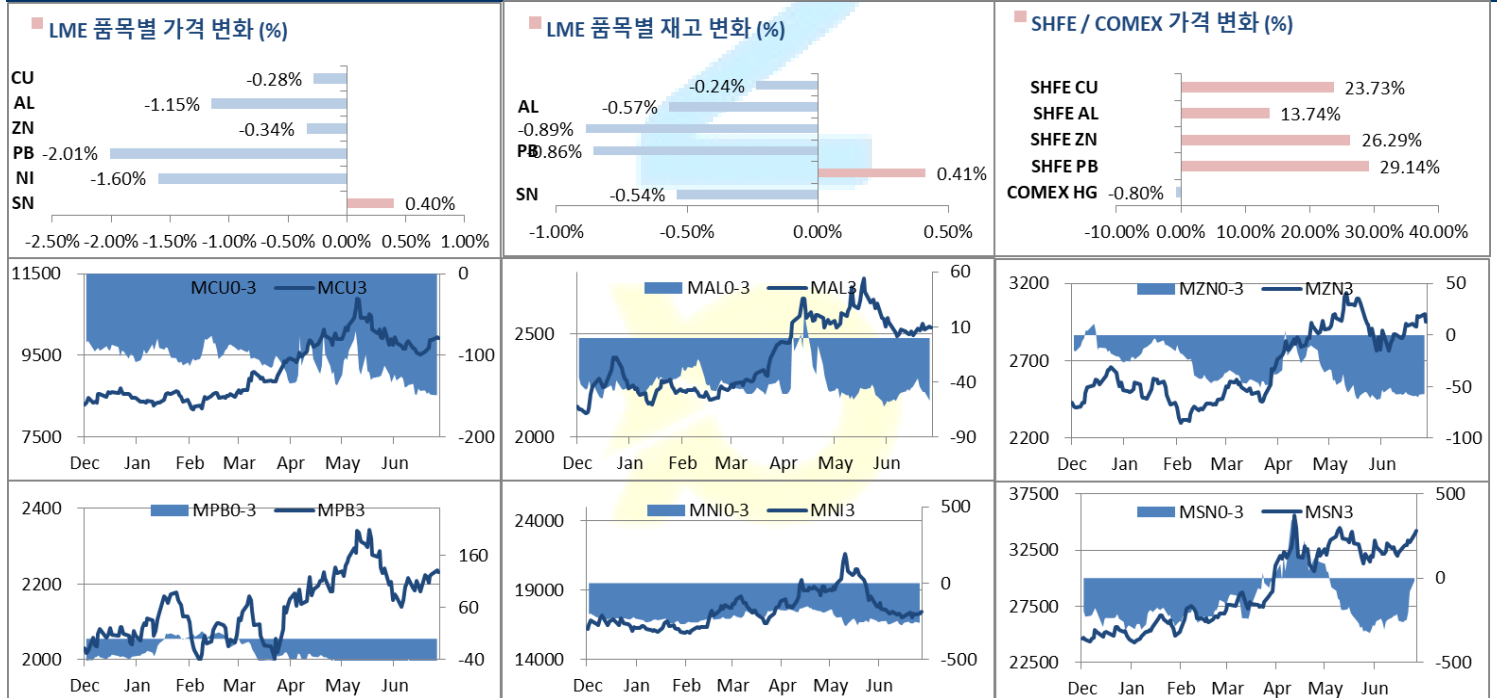
2. LME Official Settlement Prices (AM 2nd Ring)

	금 일		당월평균		전월평균		3. LME Evening Valuation			
	Cash	3M	Cash	Cash	3M	Cash	3M	Jul	Aug	Sep
전기동	9762.00	9925.00	9684.57	9641.60	9777.20	9711.02	9869.00	9723.25	9786.92	9841.70
알루미늄	2468.50	2525.50	2486.57	2495.05	2547.50	2436.98	2496.50	2440.24	2465.40	2484.54
아연	2872.00	2933.00	2914.43	2812.85	2868.40	2868.17	2930.50	2872.47	2899.41	2920.29
납 (연)	2155.00	2213.00	2182.79	2147.83	2198.75	2140.17	2194.00	2142.17	2165.17	2185.90
니켈	16980.00	17260.00	17107.14	17508.25	17779.75	16861.61	17142.00	16884.99	16996.99	17086.99
주석	34325.00	34300.00	33490.71	32228.75	32464.75	34469.00	34350.00	34465.00	34565.00	34485.00

EV Metals

품목	코발트 (LME Fastmarket MB)		리튬 (LME Fastmarket MB)		LME Cobalt (Fastmarket MB)		LME Lithium (Fastmarket MB)	
	기준일	2024-07-09	기준일	2024-07-09	최근월물	3번째 월물	최근월물	3번째 월물
기준일	2024-07-09	2024-07-09	2024-07-09	2024-07-09				
만기월물	Jul24	Sep24	Jul24	Sep24				
종가	24950.58	25193.61	11928.26	12050.00				
전일대비등락	0.00	0.00	-73.91	-80.00				
등락%	0.00%	0.00%	-0.62%	-0.66%				

LME BASE METALS PRICE



4. LME Stocks

	전일 최종재고	반입 (IN)	반출 (OUT)	금일 최종재고	변동폭	ON WRNT	CANCELLED WRNT	CW 변동폭
전기동	191475	1300	1750	191025	-450	177175	13850	-1750
알루미늄	994175	0	5650	988525	-5650	446575	541950	-4300
아연	258675	0	2300	256375	-2300	214800	41575	-1300
납 (연)	218800	0	1875	216925	-1875	197550	19375	-1650
니켈	97470	420	18	97872	402	92028	5844	6
주석	4625	0	25	4600	-25	4395	205	-15

5. COMEX 재고

	07/06 재고	변동량	변동율	07/09 재고
전기동	8947	0	0.00%	8947
알루미늄	35249	0	0.00%	35249

6. SHFE/ COMEX

기준환율 USD/CNY = 7.2726

SHFE	전일		금 일				금일 SETTLE	기준환율 (\$/Ton)	변동폭	기준환율 (\$/Ton)	거래량
	SETTLE	시가	고가	저가	종가						
Shanghai Futures Exchange (SHFE)											
	SETTLE	시가	고가	저가	종가	SETTLE	(\$/Ton)	변동폭	(\$/Ton)	거래량	
(단위:CNY)											
CU AUG4	64,930	80470	80650	80020	80340	80340	11046.94	15410.00	2119.12	83784	
AL AUG4	17,945	20370	20485	20330	20410	20410	2806.42	2465.00	338.98	124825	
ZN AUG4	19,340	24420	24530	24325	24425	24425	3358.50	5085.00	699.27	131867	
PB AUG4	15,220	19675	19810	19530	19655	19655	2702.61	4435.00	609.88	121006	
NI SEP4	163,980	138320	139380	136380	137750	137750	18940.96	-26230.00	-3607.04	201010	
SN AUG4	209,330	276800	280070	274750	277440	277440	38148.67	68110.00	9366.19	130780	
COMEX											
CU SEP24	4,6180	4,6065	4,6515	4,5510	4,5810	4,5810	10099.36	-0.0370	-81.57	55,058	

7. SHFE-LME SPREAD

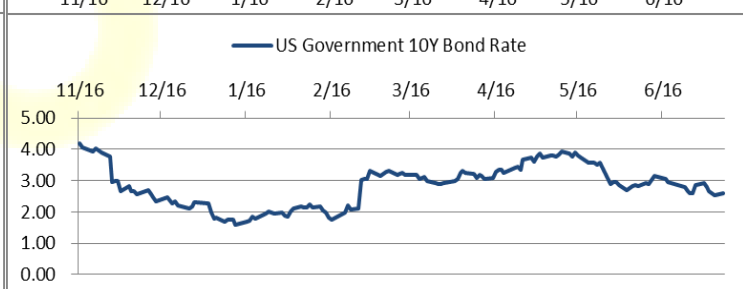
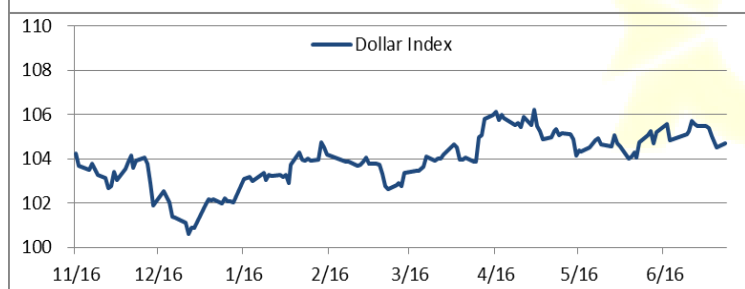
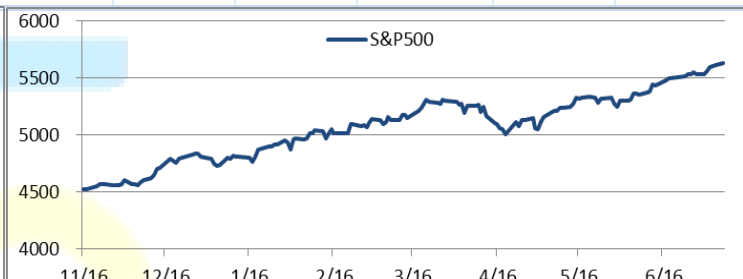
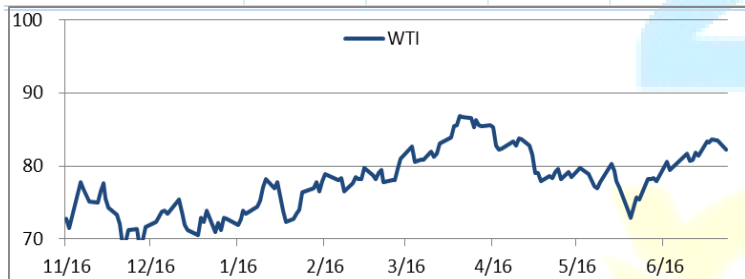
	CNY=	LME 3M (CNY)	LME 최근월물 (CNY)	증치세	LME 3M (CNY incl. 증치세)	LME 최근월물 (CNY incl. 증치세)	SHFE 3개월물	SHFE 최근월물	SHFE-LME 최근월물 (USD)
CU	7.2719	72,275	71,216	13%	81,671	80,474	80,780	80,340	-18.37
AL	7.2719	18,405	17,996	13%	20,798	20,336	20,505	20,410	10.24
ZN	7.2719	21,514	21,092	13%	24,311	23,834	24,495	24,425	81.29
PB	7.2719	16,173	15,796	13%	18,275	17,849	19,160	19,655	248.32
NI	7.2719	125,731	123,862	13%	142,076	139,964	138,140	137,290	-367.76
SN	7.2719	249,899	250,735	13%	282,386	283,331	278,500	277,440	-810.06

Market Factors

1. 주요시장 DATA

Updated at : 02:00:10 AM

	S&P	다우존스	미국채 (10Y)	WTI	달러/원	유로화	일본엔화	호주달러	남아공화	LME
종가	5584.15	39452.66	110 11/32	81.75	1383.86	1.0811	161.3300	0.6739	18.1454	4215.00
전일비	11.30	107.87	- 8/32	-0.58	0.69	-0.0024	0.58	0.00	0.04	-32.6000
%CHG	0.20 %	0.27 %	-0.23 %	-0.70 %	0.05 %	-0.22 %	0.36 %	-0.04 %	0.20 %	-0.77 %



Precious Metals

1. Spot Precious Metals (LBMA/ LPPM)

(단위: USD)

	SPOT			LBMA / LPPM Price(구 London Fix)	
	현재가 (ASK)	고가	저가	AM	PM
	GOLD	2358.19	2371.24	2349.80	
SILVER	30.794	31.148	30.520		
PLATINUM	989.65	1011.40	982.05	1002.00	996.00
PALLADIUM	987.75	1022.00	980.75	1015.00	1003.00

2. COMEX Futures

(단위: USD)

	시가 (OPEN)	고가 (HIGH)	저가 (LOW)	종가 (CLOSE)	변동폭 (CHG)	거래량 (VOL)	미결제 약정(O/I)		거래소 재고	
							금일	변동폭	금일재고	변동폭
GOLD AUG24	2367	2378.30	2356.00	2364.60	1.10	196708	327285	-27584	17699874	84523
SILVER SEP24	31.02	31.44	30.79	31.07	0.15	48523	131250	-299	299096093	1185371
PLATINUM OCT24	1016	1024.20	992.10	999.90	-13.60	23157	75340	-1358	157440	0
PALLADIUM SEP24	1018	1027.00	978.00	985.00	-29.70	3770	21390	-542	45195	792

3. TOCOM Futures

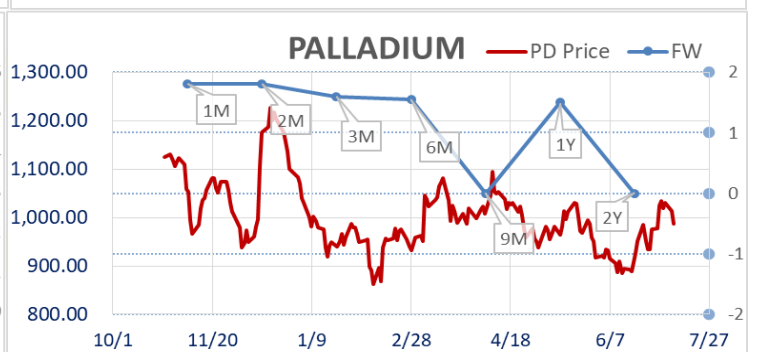
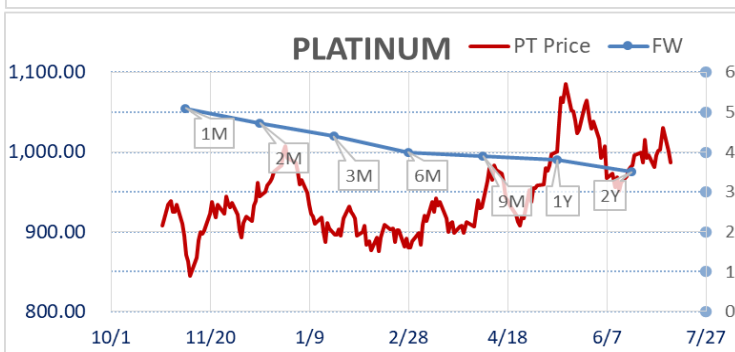
(단위: JPY)

	시가 (OPEN)	고가 (HIGH)	저가 (LOW)	종가 (CLOSE)	변동폭 (CHG)	거래량 (VOL)	미결제 약정(O/I)	
							금일	변동폭
GOLD JUN25	12238.0	12302.0	12233.0	12268.0	3.0	12634	21131	2389
SILVER JUN25	0.0	0.0	0.0	0.0	0.0	0	9	0
PLATINUM JUN25	5204	5223	5115	5146	-87	7812	11876	1171
PALLADIUM JUN25	0	0	0	0	0	0	0	0

4. SHFE Futures

SHFE	전일	금 일				금일 (\$/Toz)	변동폭 (\$/Toz)	거래량		
	SETTLE	시가	고가	저가	종가	SETTLE				
SHFE GOLD JUL4	444.54	560.12	561.94	555.38	558.92	558.92	76.85	114.38	505.64	89396

LBMA/LPPM PRECIOUS METAL PRICES



Top News

1. 로이터 통신은 Nornickel과 China Copper가 구리 제련소를 중국으로 이전하는 방안을 논의 중이라고 보도했다. 로이터 통신은 소식에 정통한 제보자를 인용하면서 두 개의 회사가 합작 벤처를 고려하고 있으며 합작 벤처에 대한 세부적인 구조와 투자 규모에 대한 내용은 아직 논의되고 있다고 보도하였다. 합작 벤처에 대한 결정은 몇 개월 뒤에 나올 것으로 보인다. China Copper는 해당 보도에 대한 입장을 내놓지 않았고 Nonickel은 노코멘트 입장을 유지하였다.
2. 중국의 광저우 선물거래소가 처음으로 백금 및 팔라듐 선물 계약을 상장할 것이라고 밝혔다. 두 개의 신규 품목 상장을 바탕으로 중국 내 PGM 시장의 활성화 및 가격 안정화를 이루는 것이 주 목적으로 전해졌다. 해당 선물 계약들은 분기별 월물로 상장되는 구조가 아닌 12개월의 월물별로 상장될 것으로 보인다.

금일 주요 경제지표

미국 6월 NFIB 소기업 낙관지수	발표:	91.5	예상:	90.2	이전:	90.5
---------------------	-----	------	-----	------	-----	------

명일 주요 경제지표

미국 주간 MBA 주택용자 신청지수	발표:		예상:	0.30%	이전:	0.10%
미국 5월 도매재고 전월비	발표:		예상:	0.60%	이전:	0.60%

Comment

- 비철금속, 중국 부양책 기대감에도 불구하고 달러 강세 및 애매한 연준에 차익실현 매물 출회
- 뉴욕증시, 파월 의장 의회 증언 소화에 힘써 보험권 혼조 출발

LME 비철금속 시장은 주석을 제외한 대부분의 품목이 하락세를 보였다. 중국의 3중전회를 앞두고 부양책 기대감이 유효한 상황이지만, 중국의 수요에 대한 의문이 여전하고 달러가 소폭 강세 전환한 영향에 투자자들이 단기 기술적 반등에서 차익실현에 나서며 비철 시장은 약세를 면치 못했다. 달러는 파월 의장의 의회 증언과 동시에 상승세를 키워갔으며, 상업용 부동산에 대한 우려감이 표출된 점도 달러 강세를 지지하는 요소가 되었다. Panmure Gordon의 애널리스트인 Tom Price는 다수의 구리 시장 참여자들이 현재 중국발 경제 부양 정책을 기다리고 있으며, 부양책은 대부분 부동산 시장 회복에 집중될 것으로 내다봤다. 한편, LME 구리의 현물 디스카운트는 높은 재고 상황으로 인해 금일 정산가 기준 톤당 \$158에 육박해 사상 최고치를 낳아 경신해 가고 있다.

뉴욕 증시는 보험권 혼조세로 하루를 시작했다. 다우가 소폭 밀린 반면, S&P와 나스닥지수는 반도체 섹터 강세를 등에 업고 강보합으로 나타내고 있다. 이날 제롬 파월 미 연준 의장은 의회 증언에서 추가적인 데이터 입수가 필요하며 적절한 시기에 금리 인하에 나설 것이라고 발언했다. 다만, 그 시점에 대해 '애매했다'라는 분석이 이어진 탓에 증시는 방향성을 찾는 데 다소 어려움을 겪고 있으며, 금융주 강세가 눈에 띄었으나, 소재, 에너지 섹터 등은 약세를 이어가고 있다. 미 10년물 국채 금리는 국회 증언 후 장중 한 때 4.32%까지 상승한 뒤 현재는 4.3% 아래에서 움직이고 있으며, 달러는 0.15% 내외의 강세를 보이며 인덱스 기준 105.15선에 위치해 있다. 3일 연속 내린 유가는 WTI유 기준 배럴당 \$82가 무너진채 다음 방향성을 대기했다.

글로벌상품영업팀: 이호동, 송영우

본 자료는 투자자의 이해를 돕기 위해 참고가 되는 정보 제공을 목적으로 하는 참고자료이며 투자정보 등의 대외제공에 관한 당사의 내부통제기준을 준수하고 있습니다. 본 자료는 당사 고객들에게 배포되는 자료로서 조사 내용은 당사의 글로벌상품영업팀에서 신뢰할 수 있는 자료와 정보를 이용하여 작성한 것이나, 당사는 그 정확성이나 완전성을 보장할 수 없습니다. 파생상품은 높은 가격변동성으로 인해 단기간에 투자원금의 전부 또는 상당부분을 손실할 수 있으며, 원금을 보장하는 상품이 아닙니다. 따라서 파생상품의 종류, 종목, 매매의 구분과 방법에 등에 관한 결정은 투자자 여러분의 판단과 책임하에 투자를 하여야 하며, 본 자료의 내용에 의거하여 행해진 일체의 투자의 결과에 대하여 어떠한 책임도 지지 않으며, 법적 분쟁에서 책임소재를 판단하기 위한 증빙자료로 사용될 수 없습니다. 본 자료는 당사의 동의 없이 무단으로 복제/전송/인용/배포/변형/대여 및 상업적으로 이용하는 행위는 법적으로 금지되어 있습니다.