

# Daily Metal Bulletin

2024-07-08

NH선물 준법감시인 심의필 제24-02호 (2024.01.08~2025.01.10)

Consulting/ Dealing Room: (02) 3774-0311 ~ 0321

FAX: (02) 761-2264 / 2265

글로벌상품영업팀

## Base Metals

	전일 종가	금 일				변동폭	Cash - 3M		미결제약정(O/I)	
		시가	고가(B)	저가(A)	종가(A)		BID	ASK	전일	변동폭
전기동(Cash)	9,816.74	9,797.01	9,847.01	9,704.01	9,768.01	-48.73				
전기동(3M)	9,965.50	9,950.00	10,000.00	9,857.00	9,921.00	-44.50	-156.99	-152.99	326,087	-1,417
알루미늄(Cash)	2,484.43	2,481.42	2,485.42	2,464.42	2,475.92	-8.51				
알루미늄(3M)	2,539.50	2,537.00	2,541.00	2,520.00	2,531.50	-8.00	-59.58	-55.58	621,433	-7,479
아연	3,000.00	3,001.00	3,005.00	2,950.50	2,956.00	-44.00	-62.96	-60.96	233,769	1,215
납 (연)	2,239.00	2,236.50	2,259.00	2,225.00	2,236.00	-3.00	-51.57	-49.57	140,527	1,652
니켈	17,375.00	17,330.00	17,500.00	17,305.00	17,440.00	65.00	-279.33	-269.33	205,860	-2,163
주석	34,100.00	34,200.00	34,385.00	33,775.00	34,025.00	-75.00	-30.00	-20.00	20,083	132

\* Base Metal 종가는 COMEX 종료시점 기준 (LONDON 18시00분)

## 2. LME Official Settlement Prices (AM 2nd Ring)

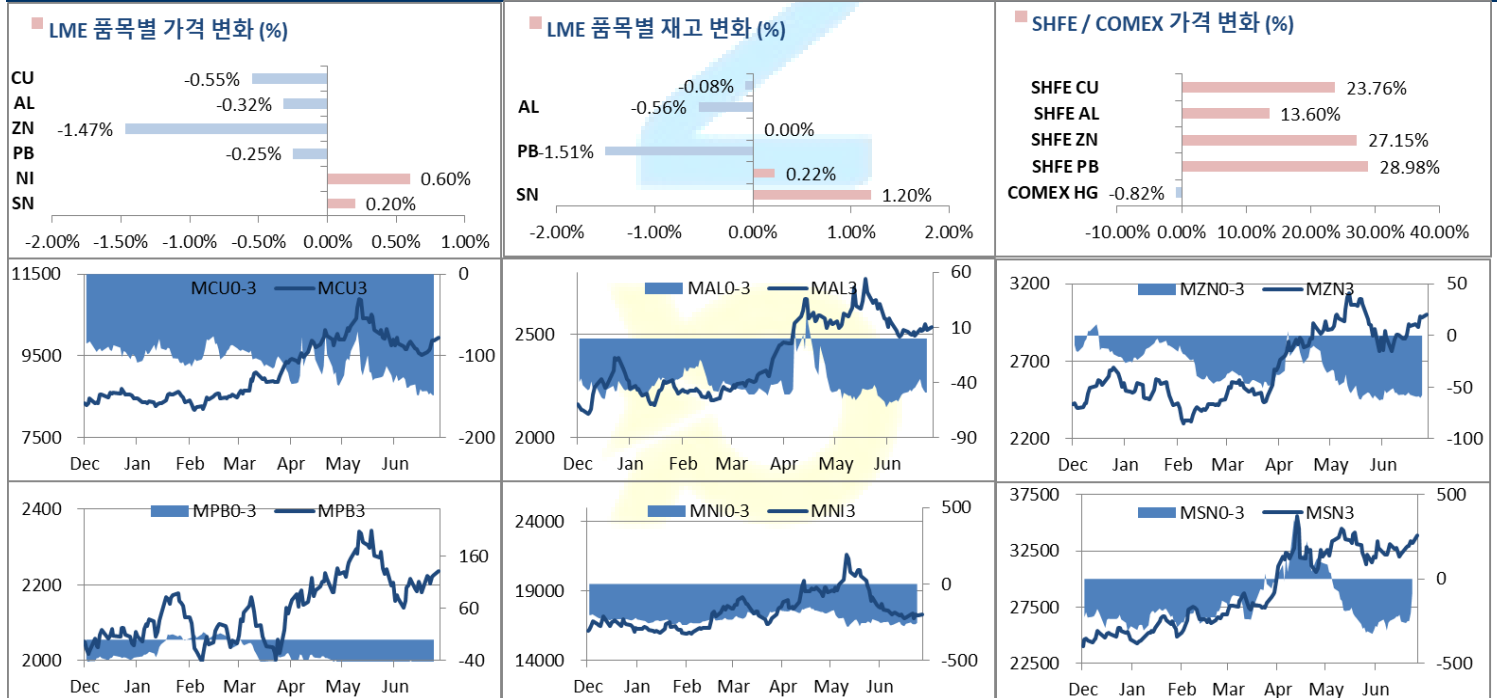
	금 일		당월평균		전월평균		3. LME Evening Valuation			
	Cash	3M	Cash	Cash	3M	Cash	3M	Jul	Aug	Sep
전기동	9808.00	9971.50	9671.67	9641.60	9777.20	9760.01	9915.00	9773.61	9834.10	9888.01
알루미늄	2475.50	2532.00	2489.58	2495.05	2547.50	2473.92	2531.50	2476.59	2502.59	2520.28
아연	2926.00	2989.00	2921.50	2812.85	2868.40	2893.54	2955.50	2898.94	2925.67	2946.26
납 (연)	2207.50	2244.00	2187.42	2147.83	2198.75	2180.93	2231.50	2180.93	2204.68	2224.69
니켈	17130.00	17380.00	17128.33	17508.25	17779.75	17198.67	17473.00	17226.67	17334.54	17421.71
주석	34450.00	34400.00	33351.67	32228.75	32464.75	34193.00	34218.00	34193.00	34303.00	34263.00

## 3. LME Evening Valuation

## EV Metals

품목	코발트 (LME Fastmarket MB)		리튬 (LME Fastmarket MB)		LME Cobalt (Fastmarket MB)		LME Lithium (Fastmarket MB)		
	기준일	2024-07-08	기준일	2024-07-08	최근월물	3번째 월물	최근월물	3번째 월물	
기준일	2024-07-08	2024-07-08	2024-07-08	2024-07-08					
만기월물	Jul24	Sep24	Jul24	Sep24					
종가	24950.58	25193.61	12002.17	12130.00					
전일대비등락	-345.07	0.00	0.00	-60.00					
등락%	-1.38%	0.00%	0.00%	-0.49%					

## LME BASE METALS PRICE



4. LME Stocks

	전일 최종재고	반입 (IN)	반출 (OUT)	금일 최종재고	변동폭	ON WRNT	CANCELLED WRNT	CW 변동폭
전기동	191625	1400	1550	191475	-150	175875	15600	-50
알루미늄	999725	0	5550	994175	-5550	447925	546250	-2075
아연	258675	0	0	258675	0	215800	42875	100
납 (연)	222150	0	3350	218800	-3350	197775	21025	875
니켈	97254	240	24	97470	216	91632	5838	-24
주석	4570	60	5	4625	55	4405	220	-5

5. COMEX 재고

	07/04 재고	변동량	변동율	07/06 재고
전기동	8947	0	0.00%	8947
알루미늄	34779	470	1.35%	35249

6. SHFE/ COMEX

기준환율 USD/CNY = 7.2690

SHFE	전일	금 일				금일 SETTLE	(\$/Ton)	변동폭	(\$/Ton)	거래량
	SETTLE	시가	고가	저가	증가					
Shanghai Futures Exchange (SHFE)										
		(단위:CNY)								
CU AUG4	64,930	80650	80800	79750	80360	80360	11055.17	15430.00	2122.45	100425
AL AUG4	17,945	20400	20480	20310	20385	20385	2804.37	2440.00	335.63	130151
ZN AUG4	19,340	24750	24770	24325	24590	24590	3382.86	5250.00	722.16	186677
PB AUG4	15,220	19755	19760	19525	19630	19630	2700.51	4410.00	606.61	121793
NI SEP4	163,980	138500	139110	137300	138250	138250	19019.12	-25730.00	-3539.25	217752
SN AUG4	209,330	276870	282180	274600	277730	277730	38207.46	68400.00	9408.66	174867
COMEX										
CU SEP24	4.6520	4.6710	4.6710	4.5885	4.6140	4.6140	10172.12	-0.0380	-83.77	66,026

7. SHFE-LME SPREAD

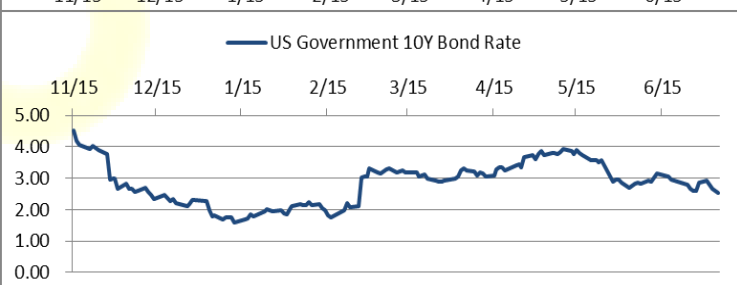
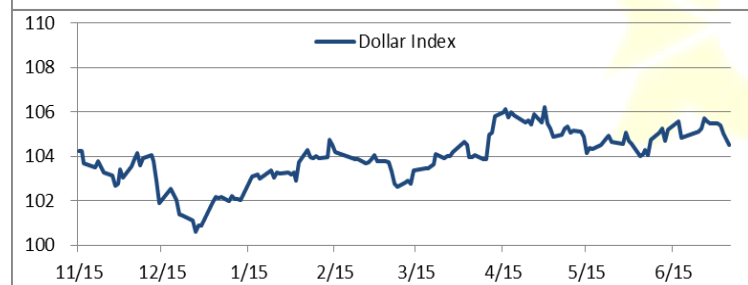
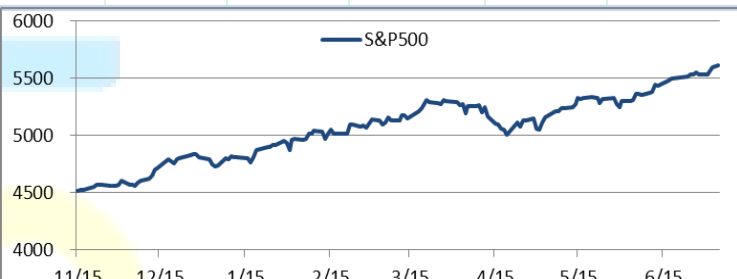
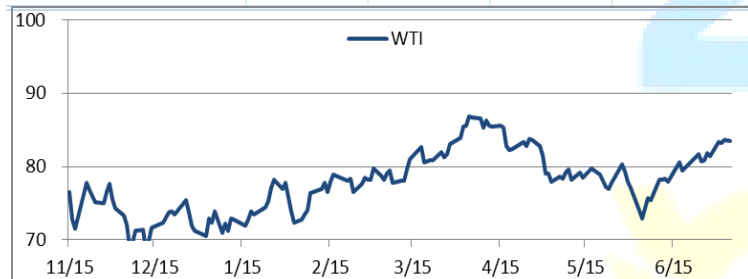
	CNY=	LME 3M (CNY)	LME 최근월물 (CNY)	증치세	LME 3M (CNY incl. 증치세)	LME 최근월물 (CNY incl. 증치세)	SHFE 3개월물	SHFE 최근월물	SHFE-LME 최근월물 (USD)
CU	7.2699	71,936	70,908	13%	81,287	80,126	80,770	80,360	32.22
AL	7.2699	18,404	18,005	13%	20,796	20,345	20,460	20,385	5.48
ZN	7.2699	21,628	21,217	13%	24,440	23,975	24,655	24,590	84.60
PB	7.2699	16,197	15,830	13%	18,303	17,888	19,215	19,630	239.68
NI	7.2699	126,642	124,851	13%	143,105	141,081	138,670	137,730	-461.01
SN	7.2699	246,122	245,941	13%	278,118	277,913	278,940	277,730	-25.17

Market Factors

1. 주요시장 DATA

Updated at : 02:00:18 AM

	S&P	다우존스	미국채 (10Y)	WTI	달러/원	유로화	일본엔화	호주달러	남아공화	LMEX
증가	5565.80	39327.51	110 17/32	82.47	1383.17	1.0835	160.7500	0.6742	18.1087	4247.60
전일비	-1.39	-48.36	- 3/32	-0.69	2.34	0.0009	-0.14	0.00	-0.07	-13.5000
%CHG	-0.02 %	-0.12 %	-0.07 %	-0.83 %	0.17 %	0.08 %	-0.09 %	0.00 %	-0.39 %	-0.32 %



## Precious Metals

### 1. Spot Precious Metals (LBMA/ LPPM)

(단위: USD)

	SPOT			LBMA / LPPM Price(구 London Fix)	
	현재가 (ASK)	고가	저가	AM	PM
	GOLD	2358.78	2391.42	2351.37	
SILVER	30.668	31.368	30.438		
PLATINUM	1002.50	1030.15	1000.40	1013.00	1008.00
PALLADIUM	1015.50	1032.60	1000.25	1002.00	1013.00

### 2. COMEX Futures

(단위: USD)

	시가 (OPEN)	고가 (HIGH)	저가 (LOW)	종가 (CLOSE)	변동폭 (CHG)	거래량 (VOL)	미결제 약정(O/I)		거래소 재고	
							금일	변동폭	금일재고	변동폭
							GOLD AUG24	2396	2399.30	2358.30
SILVER SEP24	31.48	31.67	30.71	30.94	-0.75	56749	131549	3059	297910722	598270
PLATINUM OCT24	1045	1044.70	1011.10	1013.80	-32.20	24543	76698	3630	157440	0
PALLADIUM SEP24	1034	1034.00	1000.50	1015.00	-24.60	3713	21932	-640	45987	103

### 3. TOCOM Futures

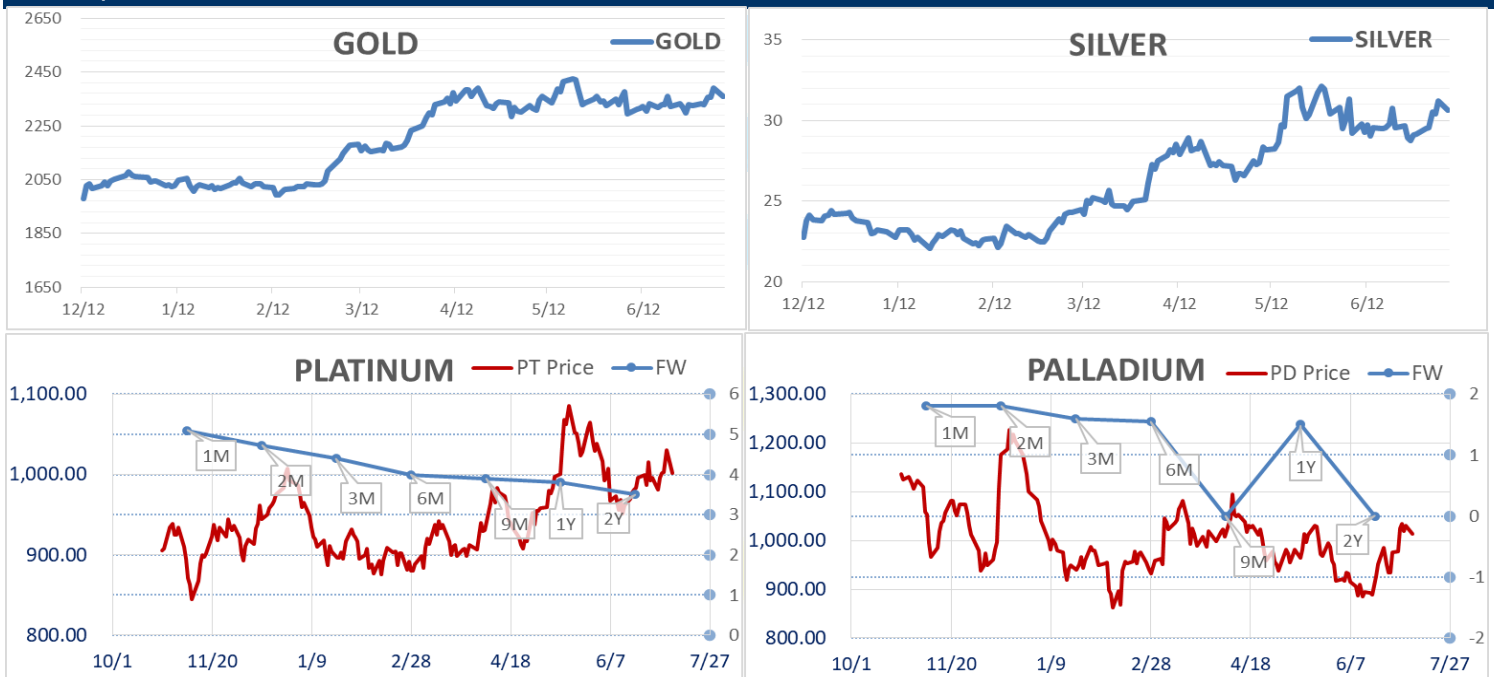
(단위: JPY)

	시가 (OPEN)	고가 (HIGH)	저가 (LOW)	종가 (CLOSE)	변동폭 (CHG)	거래량 (VOL)	미결제 약정(O/I)	
							금일	변동폭
							GOLD JUN25	12330.0
SILVER JUN25	0.0	0.0	0.0	0.0	0.0	0	9	2
PLATINUM JUN25	5252	5260	5172	5182	-83	5793	10705	448
PALLADIUM JUN25	0	0	0	0	0	0	0	0

### 4. SHFE Futures

SHFE	전일		금 일				금일 (\$/Toz)	변동폭 (\$/Toz)	거래량	
	SETTLE	시가	고가	저가	종가					
	SHFE GOLD JUL4	444.54	561.18	565.36	560.6	563.1				563.1

## LBMA/LPPM PRECIOUS METAL PRICES



## Top News

1. 중국의 생태환경부(MEE) 장관은 중국의 리사이클링 산업의 경쟁력 제고 및 공급망 확대를 위해 더 많은 양의 재활용된 구리와 알루미늄을 수입하는 법안을 발의했다고 언급했다. 이번 법안을 통해 앞으로 재활용된 구리 및 구리 합금, 알루미늄 및 알루미늄 합금은 중국에서 폐기물로 분류되지 않게 되었고 이로 인해 규제 없이 수입이 가능해졌다
2. 중국의 최대규모 광산회사인 Zijin그룹은 올해 상반기 순이익이 50% 가량 증가했을 것으로 예상된다고 언급했다. 동사는 금 가격과 구리 가격의 상승세가 순이익의 증가 원인이라고 언급하면서 금 생산은 9.6%, 구리 생산은 5.3% 증가했을 것으로 예상된다고 덧붙였다.

## 금일 주요 경제지표

주요 경제지표 없음      발표:      예상:      이전:

## 명일 주요 경제지표

뉴욕 연은 1년 기대 인플레이션	발표:	예상:	이전:	3.17%
미국 6월 NFIB 소기업 낙관지수	발표:	예상:	90.2	이전: 90.5

## Comment

- 뉴욕 증시, CPI발표, 파월증언 앞두고 사상최고치 출발
- 美 국채가, 재료 부재 속 보험권 등락

LME 비철금속 시장은 혼조세를 보였다. 달러의 약세와 중국의 수요 약화 소식이 시장에 전달되었으나, 이들의 영향력이 서로 상계되며 큰 움직임을 나타내지는 못했다. WisdomTree의 원자재 전략가 Nitesh Shah는 구리의 중기 및 장기 가격은 강세를 보일 것이라고 생각하지만, 높은 재고 수준에 대한 의문점도 존재한다고 발언했다. 또한 현재 시장은 7월 15일 개최되는 중국 공산당 3중전회에서 중국 정부의 추가적인 경제 부양 정책이 발표되는 것에 주의를 기울이고 있다고 언급했다. 마지막으로, 중국의 부양 정책과 같은 확실한 가격 상승 요소가 부재할 경우, 구리의 가격이 박스권에서 머물 것이라고 덧붙였다. 현재 중국의 수요 부진으로 인해 SHFE의 재고는 최근 4년 최고점에 가깝게 유지되고 있다. LME 구리 재고 또한 근 3년 내 가장 높은 수준인 191,000톤을 기록했다.

뉴욕증시는 이번 주 굵직한 이벤트를 앞두고 사상최고치를 경신하며 한 주를 시작했다. 인플레이션 완화가 확인 되었으며, 이에 금리 인하 기대감이 커졌고 엔비디아 등의 반도체 섹터가 장 초반의 상승세를 이끌었다. 제롬 파월 연준 의장은 9일부터 이틀간 국회에 출석해 통화정책 보고를 할 예정이며, 11일에는 미국 6월 CPI가, 12일에는 PPI가 각각 발표된다. 마지막으로 시티그룹, JP모건체이스 등 대형 은행들의 2분기 실적발표를 시작으로 본격적인 실적 시즌이 시작되는 만큼, 상당한 변동성도 예고 되고 있다. Janus Henderson Investors의 Greg Wilensky는 경제성장과 고용시장의 지속적 완화세는 최소 단기적으로나마 증시에 긍정적인 영향을 미칠 것이라고 평가했다. CME 페드워치들에 따르면 9월 금리 인하 확률은 72.5%로, 전주 대비 12.7%p 높아졌다.

## 글로벌상품영업팀: 이호동, 강종찬

본 자료는 투자의 이해를 돕기 위해 참고가 되는 정보 제공을 목적으로 하는 참고자료이며 투자정보 등의 대외제공에 관한 당사의 내부통제기준을 준수하고 있습니다. 본 자료는 당사 고객들에게 배포되는 자료로서 조사 내용은 당사의 글로벌상품영업팀에서 신뢰할 수 있는 자료와 정보를 이용하여 작성한 것이나, 당사는 그 정확성이나 완전성을 보장할 수 없습니다. 파생상품은 높은 가격변동성으로 인해 단기간에 투자원금의 전부 또는 상당부분을 손실할 수 있으며, 원금을 보장하는 상품이 아닙니다. 따라서 파생상품의 종류, 종목, 매매의 구분과 방법에 등에 관한 결정은 투자자 여러분들의 판단과 책임하에 투자를 하여야 하며, 본 자료의 내용에 의거하여 행해진 일체의 투자의 결과에 대하여 어떠한 책임도 지지 않으며, 법적 분쟁에서 책임소재를 판단하기 위한 증빙자료로 사용 될 수 없습니다. 본 자료는 당사의 동의 없이 무단으로 복제/전송/인용/배포/변형/대여 및 상업적으로 이용하는 행위는 법적으로 금지되어 있습니다.

