

# Daily Metal Bulletin

2024-07-05

NH선물 준법감시인 심의필 제24-02호 (2024.01.08~2025.01.10)

Consulting/ Dealing Room: (02) 3774-0311 ~ 0321

FAX: (02) 761-2264 / 2265

글로벌상품영업팀

## Base Metals

	전일 증가	금 일				변동폭	Cash - 3M		미결제약정(O/I)	
		시가	고가(B)	저가(A)	종가(A)		BID	ASK	전일	변동폭
전기동(Cash)	9,736.08	9,719.24	9,851.24	9,715.24	9,816.74	80.66				
전기동(3M)	9,882.50	9,868.00	10,000.00	9,864.00	9,965.50	83.00	-150.76	-148.76	327,504	1,475
알루미늄(Cash)	2,479.53	2,471.43	2,501.93	2,466.43	2,484.43	4.90				
알루미늄(3M)	2,526.50	2,526.50	2,557.00	2,521.50	2,539.50	13.00	-59.07	-55.07	628,912	-4,053
아연	2,996.00	2,990.50	3,022.00	2,986.50	3,000.00	4.00	-58.13	-56.13	232,554	-2,201
납 (연)	2,228.50	2,226.50	2,254.00	2,222.50	2,239.00	10.50	-46.70	-44.70	138,875	-2,081
니켈	17,245.00	17,140.00	17,550.00	17,140.00	17,375.00	130.00	-263.79	-253.79	208,023	513
주석	33,275.00	33,415.00	34,160.00	33,210.00	34,100.00	825.00	-20.00	-10.00	19,951	-333

\* Base Metal 증가는 COMEX 종료시점 기준 (LONDON 18시00분)

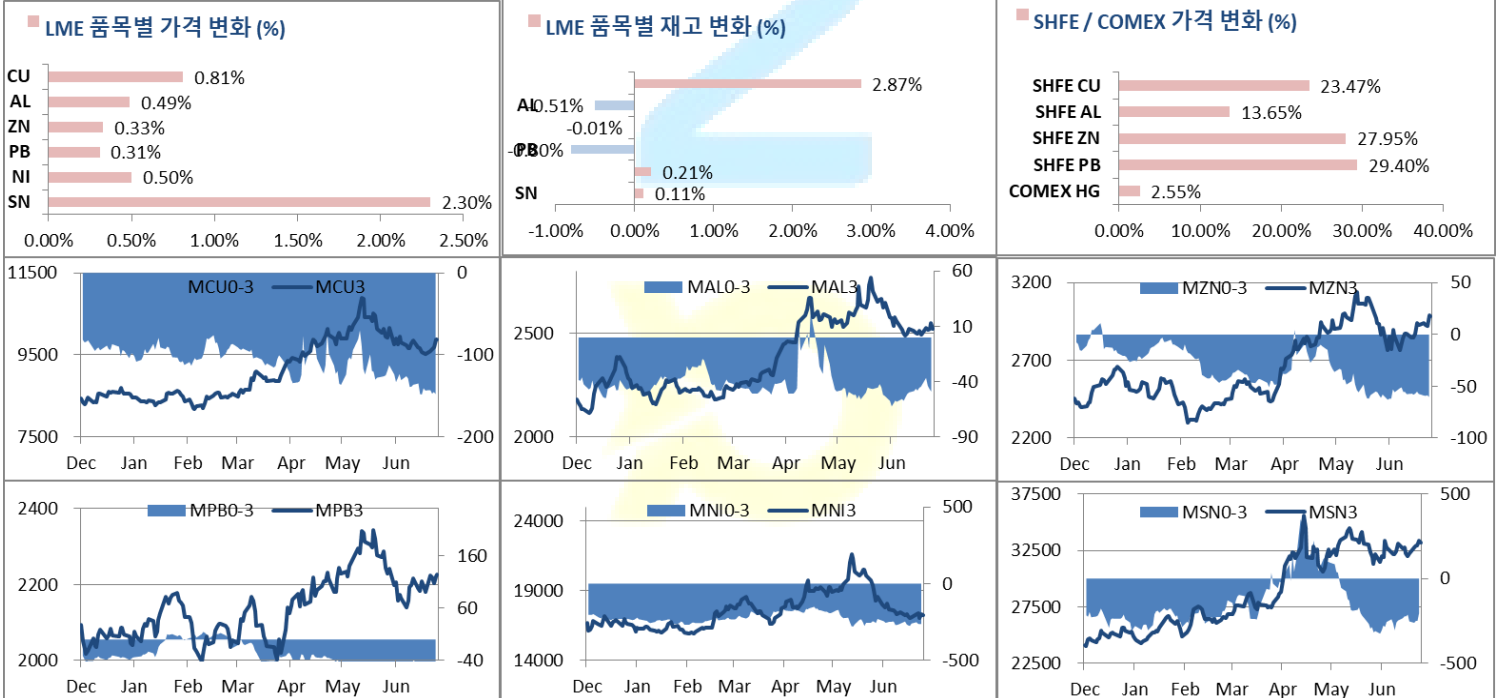
## 2. LME Official Settlement Prices (AM 2nd Ring)

	금 일		당월평균		전월평균		3. LME Evening Valuation			
	Cash	3M	Cash	Cash	3M	Cash	3M	Jul	Aug	Sep
전기동	9809.00	9970.00	9644.40	9641.60	9777.20	9795.24	9944.00	9811.24	9872.51	9924.49
알루미늄	2495.50	2545.00	2492.40	2495.05	2547.50	2478.43	2535.50	2483.38	2509.68	2526.57
아연	2955.00	3012.50	2920.60	2812.85	2868.40	2943.87	3001.00	2950.50	2976.75	2995.29
납 (연)	2191.00	2238.00	2183.40	2147.83	2198.75	2191.30	2237.00	2193.93	2216.94	2233.94
니켈	17175.00	17425.00	17128.00	17508.25	17779.75	17082.21	17341.00	17117.21	17218.24	17304.33
주석	33595.00	33625.00	33132.00	32228.75	32464.75	33859.00	33874.00	33854.00	33939.00	33914.00

## EV Metals

품목	코발트 (LME Fastmarket MB)		리튬 (LME Fastmarket MB)		LME Cobalt (Fastmarket MB)		LME Lithium (Fastmarket MB)	
	기준일	2024-07-05	기준일	2024-07-05	최근월물	3번째 월물	최근월물	3번째 월물
기준일	2024-07-05	2024-07-05	2024-07-05	2024-07-05				
만기월물	Jul24	Sep24	Jul24	Sep24				
증가	25295.65	25193.61	12002.17	12190.00				
전일대비등락	0.00	88.19	-247.83	-170.00				
등락%	0.00%	0.35%	-2.06%	-1.39%				

## LME BASE METALS PRICE



4. LME Stocks

	전일 최종재고	반입 (IN)	반출 (OUT)	금일 최종재고	변동폭	ON WRNT	CANCELLED WRNT	CW 변동폭
전기동	186275	6600	1250	191625	5350	175975	15650	-1250
알루미늄	1004825	0	5100	999725	-5100	451400	548325	9900
아연	258700	0	25	258675	-25	215900	42775	-25
납 (연)	223950	0	1800	222150	-1800	202000	20150	-1800
니켈	97050	240	36	97254	204	91392	5862	-12
주석	4565	10	5	4570	5	4345	225	-5

5. COMEX 재고

	07/03 재고	변동량	변동율	07/04 재고
전기동	8947	0	0.00%	8947
알루미늄	35274	0	0.00%	35274

6. SHFE/ COMEX

기준환율 USD/CNY = 7.2686

SHFE	전일	금 일				금일 SETTLE	기준환율 (\$/Ton)	변동폭	기준환율 (\$/Ton)	거래량
	SETTLE	시가	고가	저가	증가					
Shanghai Futures Exchange (SHFE)										
(단위:CNY)										
CU AUG4	64,930	80360	80570	79830	80170	80170	11029.63	15240.00	2097.06	88754
AL AUG4	17,945	20405	20520	20290	20395	20395	2805.90	2450.00	337.13	145167
ZN AUG4	19,340	24770	24935	24570	24745	24745	3404.37	5405.00	743.74	178215
PB AUG4	15,220	19520	19815	19520	19695	19695	2709.60	4475.00	615.77	153670
NI SEP4	163,980	137590	138500	136110	137200	137200	18875.71	-26780.00	-3685.00	196633
SN AUG4	209,330	275220	277980	274050	276070	276070	37981.18	66740.00	9183.60	128212
COMEX										
CU SEP24	4.5335	4.5260	4.6995	4.5130	4.6490	4.6490	10249.28	0.1155	254.63	116,814

7. SHFE-LME SPREAD

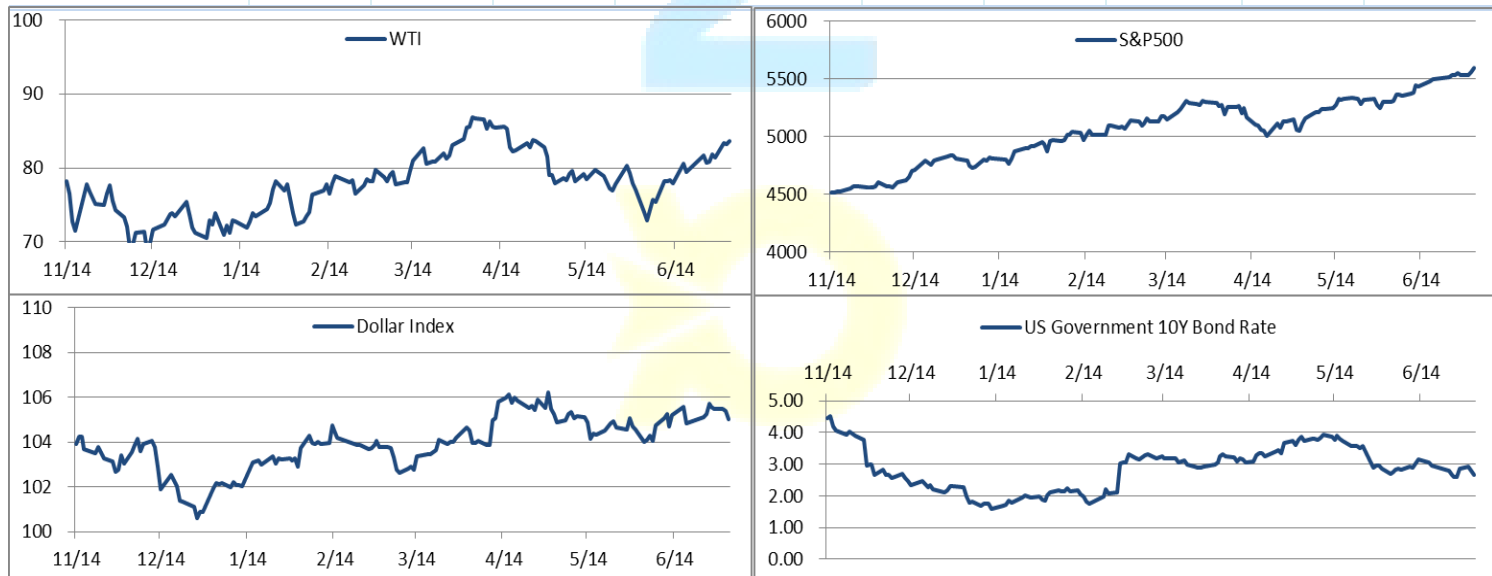
	CNY=	LME 3M (CNY)	LME 최근월물 (CNY)	증치세	LME 3M (CNY incl. 증치세)	LME 최근월물 (CNY incl. 증치세)	SHFE 3개월물	SHFE 최근월물	SHFE-LME 최근월물 (USD)
CU	7.2673	72,259	71,294	13%	81,652	80,562	80,610	80,170	-53.96
AL	7.2673	18,368	17,989	13%	20,756	20,328	20,465	20,395	9.23
ZN	7.2673	21,780	21,413	13%	24,612	24,197	24,795	24,745	75.43
PB	7.2673	16,192	15,879	13%	18,296	17,943	19,270	19,695	241.11
NI	7.2673	126,233	124,607	13%	142,643	140,806	137,650	136,790	-552.55
SN	7.2673	242,219	242,074	13%	273,708	273,543	276,860	276,070	347.67

Market Factors

1. 주요시장 DATA

Updated at : 02:00:18 AM

	S&P	다우존스	미국채 (10Y)	WTI	달러/원	유로화	일본엔화	호주달러	남아공화	LMEX
증가	5551.41	39261.59	110 17/32	83.96	1380.83	1.0826	160.8900	0.6742	18.1797	4261.10
전일비	14.39	-46.41	15/32	0.08	-0.59	0.0011	-0.26	0.00	-0.08	28.4000
%CHG	0.26 %	-0.12 %	0.43 %	0.10 %	-0.04 %	0.10 %	-0.16 %	0.19 %	-0.47 %	0.67 %



Precious Metals

1. Spot Precious Metals (LBMA/ LPPM)

(단위: USD)

	SPOT			LBMA / LPPM Price(구 London Fix)	
	현재가 (ASK)	고가	저가	AM	PM
	GOLD	2386.80	2388.29	2354.50	
SILVER	31.460	31.463	30.200		
PLATINUM	1035.17	1035.40	1001.30	1009.00	1023.00
PALLADIUM	1038.42	1041.25	1018.50	1035.00	1026.00

2. COMEX Futures

(단위: USD)

	시가 (OPEN)	고가 (HIGH)	저가 (LOW)	종가 (CLOSE)	변동폭 (CHG)	거래량 (VOL)	미결제 약정(O/I)		거래소 재고	
							금일	변동폭	금일재고	변동폭
							GOLD AUG24	2366	2396.70	2356.00
SILVER SEP24	30.82	31.77	30.45	31.75	0.91	84393	128490	-642	297312452	866067
PLATINUM OCT24	1012	1049.80	1011.10	1045.20	31.80	34229	73068	1899	157440	0
PALLADIUM SEP24	1028	1048.00	1017.50	1039.00	3.70	5791	22572	-990	46090	0

3. TOCOM Futures

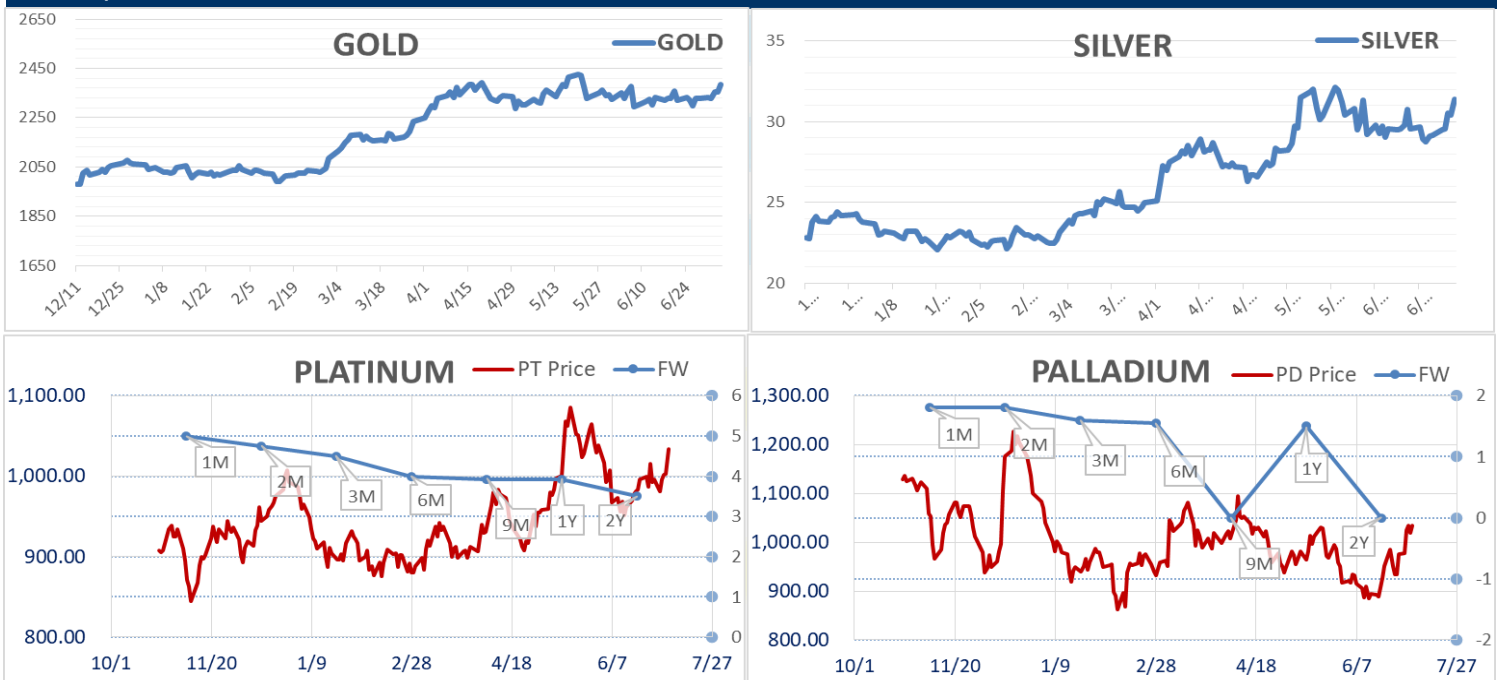
(단위: JPY)

	시가 (OPEN)	고가 (HIGH)	저가 (LOW)	종가 (CLOSE)	변동폭 (CHG)	거래량 (VOL)	미결제 약정(O/I)	
							금일	변동폭
							GOLD JUN25	12245.0
SILVER JUN25	0.0	0.0	0.0	0.0	0.0	0	7	0
PLATINUM JUN25	5210	5326	5193	5321	126	7306	10257	686
PALLADIUM JUN25	0	0	0	0	0	0	0	0

4. SHFE Futures

SHFE	전일					금 일				
	SETTLE	시가	고가	저가	종가	SETTLE	금일 (\$/Toz)	변동폭 (\$/Toz)	금일 (\$/Toz)	거래량
		SHFE GOLD JUL4	444.54	558.38	560.12		557.64	558.94	558.94	76.90

LBMA/LPPM PRECIOUS METAL PRICES



Top News

1. 중국의 MMG는 호주에 위치한 Dugald River Zinc 광산의 Mill 생산을 중단하였다. 회사는 복구에 2달정도 걸릴 것으로 예상하고 있다. Mill 가동만 중단되기에 Concentrate 생산은 멈추지만 광산 생산은 지속될 것이라 그 기간에 생산된 Ore는 재고로 쌓일 것이라고 밝혔다. Dugald River 광산은 세계 10대 Zinc 광산으로 2024년 1분기에 44,760톤의 Concentrate를 생산하였다.

2. 금주 상해재고는 아래와 같습니다.

	DELIVERABLE			ON WARRANT	
	Change (Tonnes)	%	This week (Tonnes)	Change (Tonnes)	This week (Tonnes)
Copper	+2,121	+0.7	321,642	+966	250,589
Aluminium	+9,149	+3.9	244,020	-3,413	152,450
Zinc	+284	+0.2	126,697	-2,096	80,168
Lead	+2,323	+4.3	56,166	+2,505	54,381
Nickel	-946	-4.2	21,490	-916	19,182
Tin	-145	-1.0	14,982	+24	14,762

금일 주요 경제지표

- 미국 6월 비농업부분 고용자수 변동	발표:	206k	예상:	190k	이전:	272k
- 미국 6월 실업률	발표:	4.1%	예상:	4.0%	이전:	4.0%

명일 주요 경제지표

주요 경제지표 없음	발표:		예상:		이전:	
------------	-----	--	-----	--	-----	--

Comment

- 뉴욕증시, '냉온탕' 비농업 고용 지표에 혼조 출발
- 미국 6월 실업률 4.1%...예상치 상회

이날의 비철금속 시장은 상승세를 보였다. 대표적으로 LME의 구리 가격은 최근 3주 중 최고치를 기록했으며, 7주만에 첫 주간 상승세를 나타냈다. 이는 실업률 집계에 따른 미국의 금리 인하에 대한 기대감이 큰 영향을 준 것으로 보인다. ING의 commodities analyst인 Ewa Manthey는 연준의 금리 정책이 구리 단기 가격 전망을 계속 주도할 것이라고 평가했다. 최근 중국의 구리 수요가 회복 되는 모습을 보였고, 이에 discount to import copper into country 는 5월 톤당 \$20에서 톤당 \$2로 축소 되었다. 반면, SHFE의 창고 재고는 금주 0.7% 증가했고, LME의 재고 역시 10월 이후 최고치를 기록했다. 높은 공급기대치와 현물 수요에 대한 불확실성으로 인해, LME의 전기동 Cash to 3m 스프레드는 톤당 \$152를 기록, 사상 최고치를 갱신하였다.

미국 뉴욕 3대 증시는 개장 이후 일제 상승했으나, 이후 혼조세를 보였다. 미국 노동부는 6월 현지 비농업 고용자수가 전월과 비교해 20만6000명 증가했다고 발표했다. 해당 수치는 다우존스가 집계한 전문가 전망치를 소폭 상회하였으나, 직전 12개월 평균 증가폭은 하회하였다. 여기에 실업률이 예상치를 상회한 4.1%로 집계되었고, 이는 지난 2021년 이후 가장 높은 수치로 확인되었다. 이러한 소식에 로이터는 미국 일자리 성장세가 양호한 속도로 둔화 중이라고 분석했다. 최근 지속적으로 미국 고용시장은 뜨거운 모습을 보였고, 이는 인플레이션을 상승시키는 주요한 요인이었다. 노동시장의 둔화 조짐이 보임에 따라, 증권가는 오는 9월 미 연준이 금리를 인하할 가능성이 높은 것으로 평가했다. CME 패드워치 틀은 9월 기준금리 인하 확률을 71%대로 상승 조정했다.

글로벌상품영업팀: 정지호, 강종찬

본 자료는 투자자의 이해를 돕기 위해 참고가 되는 정보 제공을 목적으로 하는 참고자료이며 투자정보 등의 대외제공에 관한 당사의 내부통제기준을 준수하고 있습니다. 본 자료는 당사 고객들에게 배포되는 자료로서 조사 내용은 당사의 글로벌상품영업팀에서 신뢰할 수 있는 자료와 정보를 이용하여 작성한 것이며, 당사는 그 정확성이나 완전성을 보장할 수 없습니다. 파생상품은 높은 가격변동성으로 인해 단기간에 투자원금의 전부 또는 상당부분을 손실할 수 있으며, 원금을 보장하는 상품이 아닙니다. 따라서 파생상품의 종류, 종류, 매매의 구분과 방법에 등에 관한 결정은 투자자 여러분의 판단과 책임하에 투자를 하여야 하며, 본 자료의 내용에 의거하여 행해진 일체의 투자의 결과에 대하여 어떠한 책임도 지지 않으며, 법적 분쟁에서 책임소재를 판단하기 위한 증빙자료로 사용 될 수 없습니다. 본 자료는 당사의 동의 없이 무단으로 복제/전송/인용/배포/변형/대여 및 상업적으로 이용하는 행위는 법적으로 금지되어 있습니다.