

# Daily Metal Bulletin

2024-07-03

NH선물 준법감시인 심의필 제24-02호 (2024.01.08~2025.01.10)

Consulting/ Dealing Room: (02) 3774-0311 ~ 0321

FAX: (02) 761-2264 / 2265

글로벌상품영업팀

## Base Metals

	전일 종가	금 일				변동폭	Cash - 3M		미결제약정(O/I)	
		시가	고가(B)	저가(A)	종가(A)		BID	ASK	전일	변동폭
전기동(Cash)	9,512.16	9,526.19	9,766.69	9,501.19	9,714.19	202.03				
전기동(3M)	9,655.50	9,672.00	9,912.50	9,647.00	9,860.00	204.50	-149.81	-145.81	326,449	821
알루미늄(Cash)	2,473.28	2,468.99	2,514.49	2,467.49	2,497.99	24.71				
알루미늄(3M)	2,518.00	2,516.00	2,561.50	2,514.50	2,545.00	27.00	-51.01	-47.01	638,184	-8,225
아연	2,923.00	2,924.50	3,005.50	2,920.00	2,984.00	61.00	-61.36	-59.36	232,790	-5,012
납(연)	2,199.00	2,201.00	2,229.00	2,198.00	2,216.50	17.50	-44.65	-42.65	140,232	-2,189
니켈	17,045.00	17,005.00	17,600.00	17,005.00	17,355.00	310.00	-266.71	-256.71	205,902	-634
주석	32,800.00	32,825.00	33,480.00	32,615.00	33,350.00	550.00	-208.00	-198.00	19,746	262

\* Base Metal 종가는 COMEX 종료시점 기준 (LONDON 18시00분)

## 2. LME Official Settlement Prices (AM 2nd Ring)

	금 일		당월평균		전월평균		3. LME Evening Valuation			
	Cash	3M	Cash	Cash	3M	Cash	3M	Jul	Aug	Sep
전기동	9623.00	9769.00	9562.17	9641.60	9777.20	9720.19	9868.00	9745.77	9804.68	9853.21
알루미늄	2487.00	2536.50	2491.00	2495.05	2547.50	2498.99	2548.00	2503.01	2524.47	2541.07
아연	2915.00	2976.00	2900.00	2812.85	2868.40	2930.64	2991.00	2940.14	2966.15	2985.17
납(연)	2171.00	2210.50	2184.67	2147.83	2198.75	2178.35	2222.00	2182.35	2204.85	2221.09
니켈	17110.00	17365.00	17171.67	17508.25	17779.75	17061.29	17323.00	17104.62	17199.62	17282.57
주석	33100.00	33275.00	32946.67	32228.75	32464.75	33160.00	33363.00	33180.00	33300.00	33370.00

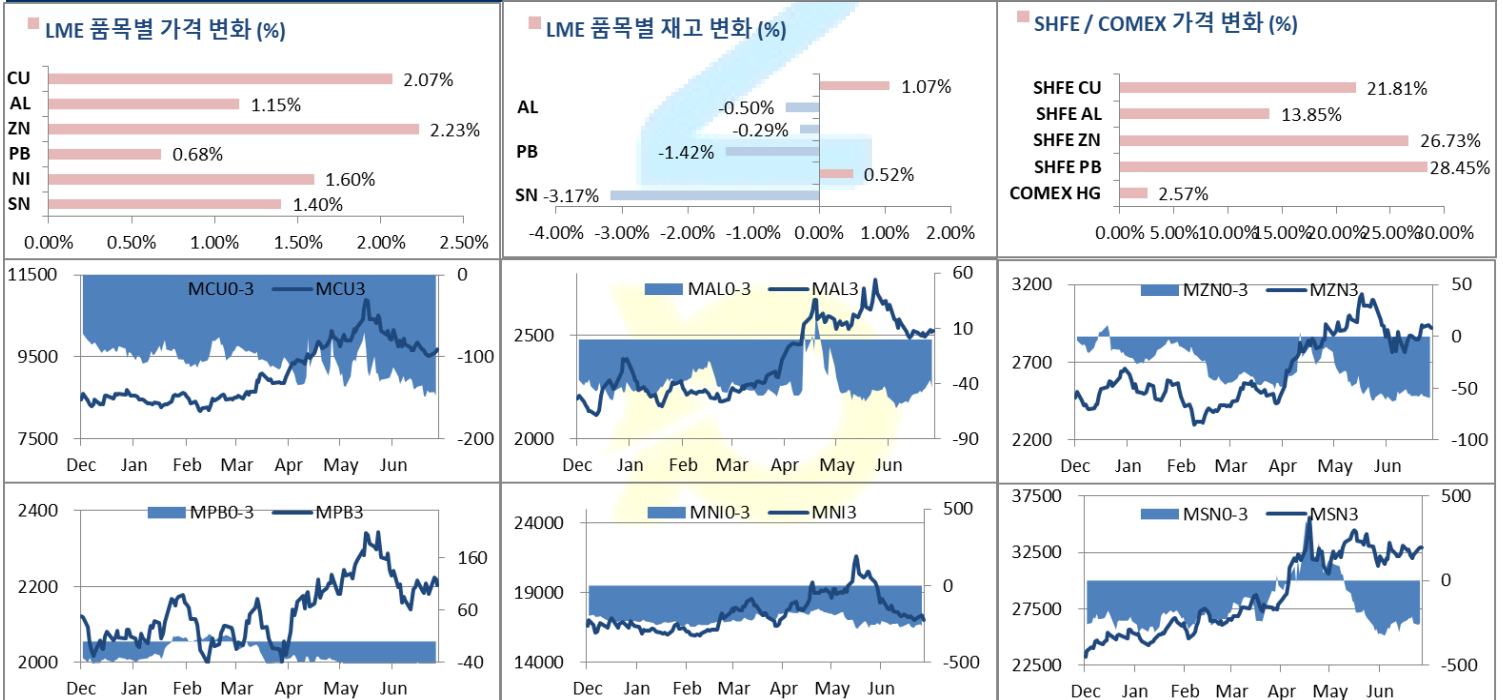
## 3. LME Evening Valuation

	LME 정산가 (LONDON 17시00분)				
	Cash	3M	Jul	Aug	Sep
전기동	9720.19	9868.00	9745.77	9804.68	9853.21
알루미늄	2498.99	2548.00	2503.01	2524.47	2541.07
아연	2930.64	2991.00	2940.14	2966.15	2985.17
납(연)	2178.35	2222.00	2182.35	2204.85	2221.09
니켈	17061.29	17323.00	17104.62	17199.62	17282.57
주석	33160.00	33363.00	33180.00	33300.00	33370.00

## EV Metals

품목	코발트 (LME Fastmarket MB)		리튬 (LME Fastmarket MB)		LME Cobalt (Fastmarket MB)		LME Lithium (Fastmarket MB)			
	기준일	2024-07-03	기준일	2024-07-03	기준일	2024-07-03	최근월물	3번째 월물	최근월물	3번째 월물
기준일	2024-07-03	2024-07-03	2024-07-03	2024-07-03						
만기월물	Jul24	Sep24	Jul24	Sep24						
종가	24912.24	25105.42	12250.00	12510.00						
전일대비등락	0.00	-88.19	0.00	-210.00						
등락%	0.00%	-0.35%	0.00%	-1.68%						

## LME BASE METALS PRICE



4. LME Stocks

	전일 최종재고	반입 (IN)	반출 (OUT)	금일 최종재고	변동폭	ON WRNT	CANCELLED WRNT	CW 변동폭
전기동	184475	2000	25	186450	1975	169375	17075	25
알루미늄	1014925	0	5100	1009825	-5100	466400	543425	-5100
아연	259775	0	750	259025	-750	216200	42825	-300
납 (연)	226075	0	3200	222875	-3200	199875	23000	-5925
니켈	95502	510	18	95994	492	90318	5676	30
주석	4725	0	150	4575	-150	4360	215	0

5. COMEX 재고

	07/02 재고	변동량	변동율	07/03 재고
전기동	8947	0	0.00%	8947
알루미늄	35274	0	0.00%	35274

6. SHFE/ COMEX

기준환율 USD/CNY = 7.2706

SHFE	전일	금 일				금일 SETTLE	기준환율 (\$/Ton)	변동폭	기준환율 (\$/Ton)	거래량
	SETTLE	시가	고가	저가	종가					
Shanghai Futures Exchange (SHFE)										
(단위:CNY)										
CU AUG4	64,930	79140	79650	78660	79090	79090	10878.06	14160.00	1948.00	104322
AL AUG4	17,945	20440	20500	20360	20430	20430	2809.95	2485.00	341.86	120869
ZN AUG4	19,340	24530	24625	24370	24510	24510	3371.11	5170.00	711.24	145563
PB AUG4	15,220	19740	19780	19390	19550	19550	2688.91	4330.00	595.68	165549
NI SEP4	163,980	138480	138510	136100	137290	137290	18882.90	-26690.00	-3671.76	188281
SN AUG4	209,330	275980	276000	271100	273500	273500	37617.25	64170.00	8827.90	101957
COMEX										
CU SEP24	4,4190	4,4275	4,5625	4,4135	4,5320	4,5320	9991.34	0.1130	249.12	58,055

7. SHFE-LME SPREAD

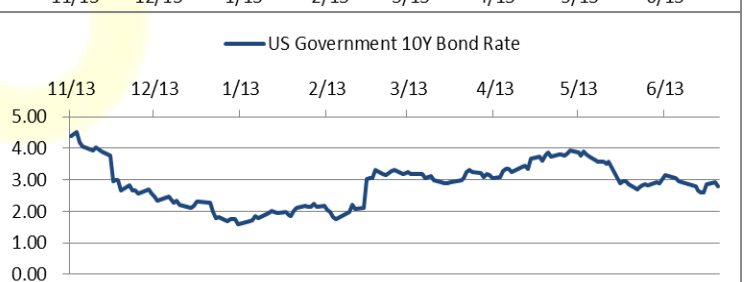
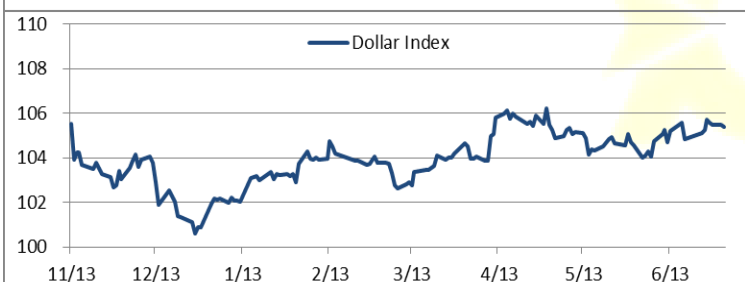
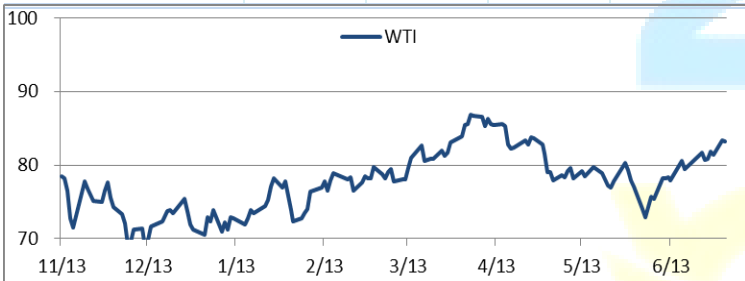
	CNY=	LME 3M (CNY)	LME 최근월물 (CNY)	증치세	LME 3M (CNY incl. 증치세)	LME 최근월물 (CNY incl. 증치세)	SHFE 3개월물	SHFE 최근월물	SHFE-LME 최근월물 (USD)
CU	7.2690	71,389	70,500	13%	80,669	79,665	79,490	79,090	-79.16
AL	7.2690	18,471	18,143	13%	20,872	20,502	20,515	20,430	-9.93
ZN	7.2690	21,556	21,187	13%	24,359	23,941	24,505	24,510	78.31
PB	7.2690	16,134	15,845	13%	18,231	17,905	19,160	19,550	226.27
NI	7.2690	125,645	124,057	13%	141,978	140,185	137,770	136,880	-454.63
SN	7.2690	239,841	238,510	13%	271,020	269,517	273,980	273,500	547.97

Market Factors

1. 주요시장 DATA

Updated at : 02:00:18 AM

	S&P	다우존스	미국채 (10Y)	WTI	달러/원	유로화	일본엔화	호주달러	남아공화	LMEX
종가	5527.27	39305.44	110 2/32	83.18	1385.95	1.0797	161.5300	0.6715	18.4533	4242.80
전일비	18.26	-26.41	19/32	0.37	-1.27	0.0063	-0.06	0.01	-0.17	73.2000
%CHG	0.33 %	-0.07 %	0.53 %	0.45 %	-0.09 %	0.58 %	-0.04 %	0.85 %	-0.91 %	1.73 %



Precious Metals

1. Spot Precious Metals (LBMA/ LPPM)

(단위: USD)

	SPOT			LBMA / LPPM Price(구 London Fix)	
	현재가 (ASK)	고가	저가	AM	PM
	GOLD	2356.44	2364.89	2327.06	
SILVER	30.501	30.670	29.484		
PLATINUM	1001.52	1011.65	992.85	1003.00	1001.00
PALLADIUM	1036.66	1056.50	1015.08	1033.00	1043.00

2. COMEX Futures

(단위: USD)

	시가 (OPEN)	고가 (HIGH)	저가 (LOW)	종가 (CLOSE)	변동폭 (CHG)	거래량 (VOL)	미결제 약정(O/I)		거래소 재고	
							금일	변동폭	금일재고	변동폭
GOLD AUG24	2339	2374.50	2335.70	2365.60	32.20	169740	335401	-8558	17566512	0
SILVER SEP24	29.82	30.98	29.77	30.80	1.14	66047	129132	74	298178519	515911
PLATINUM OCT24	1013	1025.00	1004.60	1012.70	3.50	17970	71169	-741	157440	0
PALLADIUM SEP24	1018	1068.00	1013.50	1035.00	13.70	6444	23562	-679	46090	0

3. TOCOM Futures

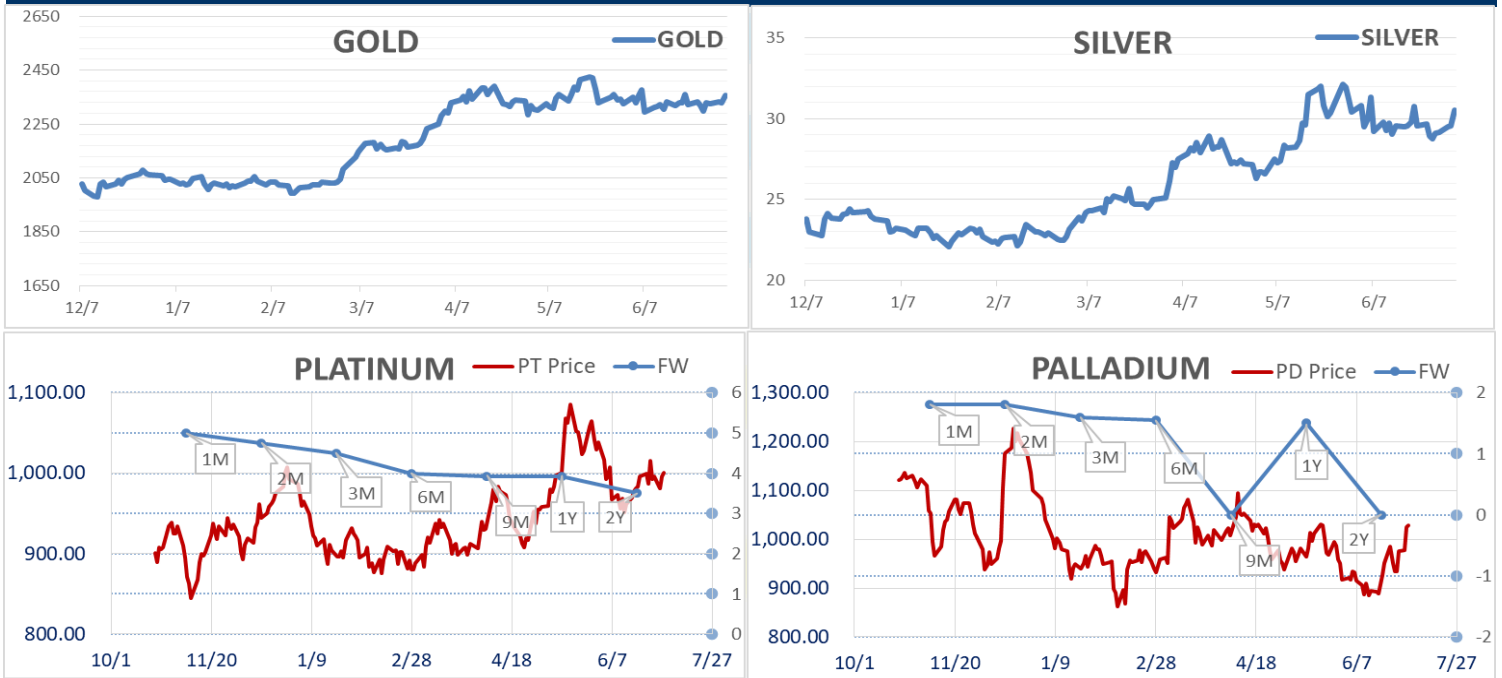
(단위: JPY)

	시가 (OPEN)	고가 (HIGH)	저가 (LOW)	종가 (CLOSE)	변동폭 (CHG)	거래량 (VOL)	미결제 약정(O/I)	
							금일	변동폭
GOLD JUN25	12210.0	12297.0	12196.0	12270.0	95.0	21460	11455	1624
SILVER JUN25	156.0	158.0	156.0	158.0	4.9	3	2	0
PLATINUM JUN25	5199	5236	5163	5187	7	4836	8833	679
PALLADIUM JUN25	0	0	0	0	0	0	0	0

4. SHFE Futures

SHFE	전일	금 일				금일 (\$/Toz)	변동폭 (\$/Toz)	거래량		
	SETTLE	시가	고가	저가	종가	SETTLE				
SHFE GOLD JUL4	444.54	552.08	556.12	550.9	552.72	552.72	76.02	108.18	478.36	115409

LBMA/LPPM PRECIOUS METAL PRICES



Top News

1. 러시아 회사들이 지난 달 Zinc 생산량을 늘린 것으로 알려졌다. 이는 자국내 수요가 증가한 가운데 중국에 대한 의존도가 줄어든 것이 그 원인으로 알려졌다. 러시아의 Zinc는 러시아-우크라이나 전쟁 이후 중국으로의 수출이 증가해 왔다. 하지만 미국의 제재는 중국에 위치한 러시아 은행에 대해서도 제재를 늘려옴에 따라 중국으로의 수출 역시 쉽지 않아진 것으로 보인다.
2. Impala Platinum은 Bafokeng 생산기지에서의 파업이 1주일 만에 끝났다고 밝혔다. 6월 27일 North Shaft의 노동자들은 고용 보장을 요구하며 파업을 시작하였다. Impala 측은 경영진과 노동자 대표의 논의 끝이 이슈가 해결되었다고 밝혔다. 회사는 이슈가 해결된 결과 올해 오전부터 정원이 출근하고 있다고 밝혔다.

금일 주요 경제지표

- 미국 MBA 주택용자 신청자수	발표:	-2.6%	예상:	-	이전:	0.8%
- 미국 ADP 취업자 변동	발표:	150k	예상:	162k	이전:	152k
- 미국 무역 수지	발표:	-\$75.1b	예상:	-\$76.5b	이전:	-\$74.6b
- 미국 신규 실업수당 청구건수	발표:	238k	예상:	235k	이전:	233k

명일 주요 경제지표

- EIA 천연가스 비축량 변동	발표:		예상:	31	이전:	52
-------------------	-----	--	-----	----	-----	----

Comment

- 미 6월 ADP 민간 고용 15만 명 증가...예상치 하회
- 美 주간 신규 실업보험 청구자수 23만8천명...전주 대비 증가

미국 뉴욕 증시는 혼조 출발하는 모습을 보였다. 노동시장이 둔화하고 있다는 경제 지표들이 발표되면서 10년만기 미국채 금리가 하락하였다. ADP의 6월 신규 일자리 수치와 임금 증가율이 예상보다 낮았고, 지난주 실업수당 청구건수는 23만 8천건으로 집계되며 1년만에 최고치를 기록하였다. 노동시장 약세가 확연해지면서 미국 10년만기 국채는 전날 대비 3.4bp 하락했다. 제프리스의 수석 유럽 이코노미스트는 향후 몇 달간 고용지표가 둔화할 것으로 보인다고 말했다. 추가로 고용이 디스인플레이션을 보여준다면, 연준은 9월 금리 인하에 나설 수 있을 것이라고 발언했다. 미국은 독립기념일을 앞두고, 미국 동부 표준시 기준 1시에 장이 조기 마감한다. 장 마감 1시간 후인 오후 2시에는 FOMC 6월 회의 의사록이 게시될 예정이다.

LME 비철금속 시장은 상승세를 보였다. 이는 중국의 수요강화 신호, 펀드의 매수, 달러 약세에 대한 기대감이 영향을 준 것으로 보인다. 특히, 제롬 파월 미 연준 의장의 비둘기파적 발언으로 미국 채권 수익률이 하락하였고, 시장의 상승세를 지지했다. Amalgamated Metal Trading의 연구 책임자 Dan Smith는 중국의 수요가 폭발적으로 증가한 것은 아니지만, 분명히 몇 주 전에 비해 증가했다고 언급했다. 그리고 중국의 copper rod fabrication plants의 가동률이 5월 말 48%에서 현재 59%로 증가했다고 덧붙였다. 또한, 알고리즘에 따른 기술적 매수세 역시 구리 가격 상승을 지지한다고 의견을 표했다. LME 납 가격은 SFFE의 납 가격이 상승함에 따라, 차익 거래 시도가 증가하면서 상승세를 보였다.

글로벌상품영업팀: 정지호, 강중찬

본 자료는 투자자의 이해를 돕기 위해 참고가 되는 정보 제공을 목적으로 하는 참고자료이며 투자정보 등의 대외제공에 관한 당사의 내부통제기준을 준수하고 있습니다. 본 자료는 당사 고객들에게 배포되는 자료로서 조사 내용은 당사의 글로벌상품영업팀에서 신뢰할 수 있는 자료와 정보를 이용하여 작성한 것이나, 당사는 그 정확성이나 완전성을 보장할 수 없습니다. 파생상품은 높은 가격변동성으로 인해 단기간에 투자원금의 전부 또는 상당부분을 손실할 수 있으며, 원금을 보장하는 상품이 아닙니다. 따라서 파생상품의 종류, 종목, 매매의 구분과 방법에 등에 관한 결정은 투자자 여러분들의 판단과 책임하에 투자를 하여야 하며, 본 자료의 내용에 의거하여 행해진 일체의 투자의 결과에 대하여 어떠한 책임도 지지 않으며, 법적 분쟁에서 책임소재를 판단하기 위한 증빙자료로 사용 될 수 없습니다. 본 자료는 당사의 동의 없이 무단으로 복제/전송/인용/배포/변형/대여 및 상업적으로 이용하는 행위는 법적으로 금지되어 있습니다.