

Daily Metal Bulletin

2024-07-01

NH선물 준법감시인 심의필 제24-02호 (2024.01.08~2025.01.10)

Consulting/ Dealing Room: (02) 3774-0311 ~ 0321

FAX: (02) 761-2264 / 2265

글로벌상품영업팀

Base Metals

	전일 종가	금 일				변동폭	Cash - 3M		미결제약정(O/I)	
		시가	고가(B)	저가(A)	종가(A)		BID	ASK	전일	변동폭
전기동(Cash)	9,460.98	9,421.77	9,545.27	9,384.77	9,505.77	44.79				
전기동(3M)	9,604.00	9,567.00	9,690.50	9,530.00	9,651.00	47.00	-149.23	-145.23	327,110	-1,650
알루미늄(Cash)	2,490.32	2,468.24	2,505.74	2,468.24	2,474.74	-15.58				
알루미늄(3M)	2,525.00	2,510.00	2,547.50	2,510.00	2,516.50	-8.50	-45.76	-41.76	652,815	-676
아연	2,940.50	2,932.50	2,977.00	2,905.00	2,921.50	-19.00	-60.17	-58.17	237,167	-2,935
납 (연)	2,227.00	2,216.00	2,236.00	2,212.00	2,219.00	-8.00	-46.65	-44.65	144,151	-2,175
니켈	17,245.00	17,190.00	17,480.00	17,180.00	17,450.00	205.00	-266.01	-256.01	206,677	-734
주석	32,875.00	32,630.00	33,120.00	32,630.00	32,895.00	20.00	-255.00	-245.00	19,405	15

* Base Metal 종가는 COMEX 종로시점 기준 (LONDON 18시00분)

2. LME Official Settlement Prices (AM 2nd Ring)

	금 일		당월평균		전월평균		3. LME Evening Valuation			
	Cash	3M	Cash	Cash	3M	Cash	3M	Jul	Aug	Sep
전기동	9517.00	9661.00	9517.00	9641.60	9777.20	9482.77	9630.00	9511.29	9569.70	9617.31
알루미늄	2496.50	2532.50	2496.50	2495.05	2547.50	2471.74	2515.50	2475.26	2494.50	2510.44
아연	2912.00	2974.00	2912.00	2812.85	2868.40	2869.33	2928.50	2878.83	2903.51	2922.39
납 (연)	2185.00	2226.00	2185.00	2147.83	2198.75	2172.85	2218.50	2183.39	2206.34	2221.47
니켈	17220.00	17420.00	17220.00	17508.25	17779.75	17095.99	17357.00	17145.99	17241.74	17324.75
주석	32840.00	33050.00	32840.00	32228.75	32464.75	32650.00	32900.00	32693.00	32808.00	32903.00

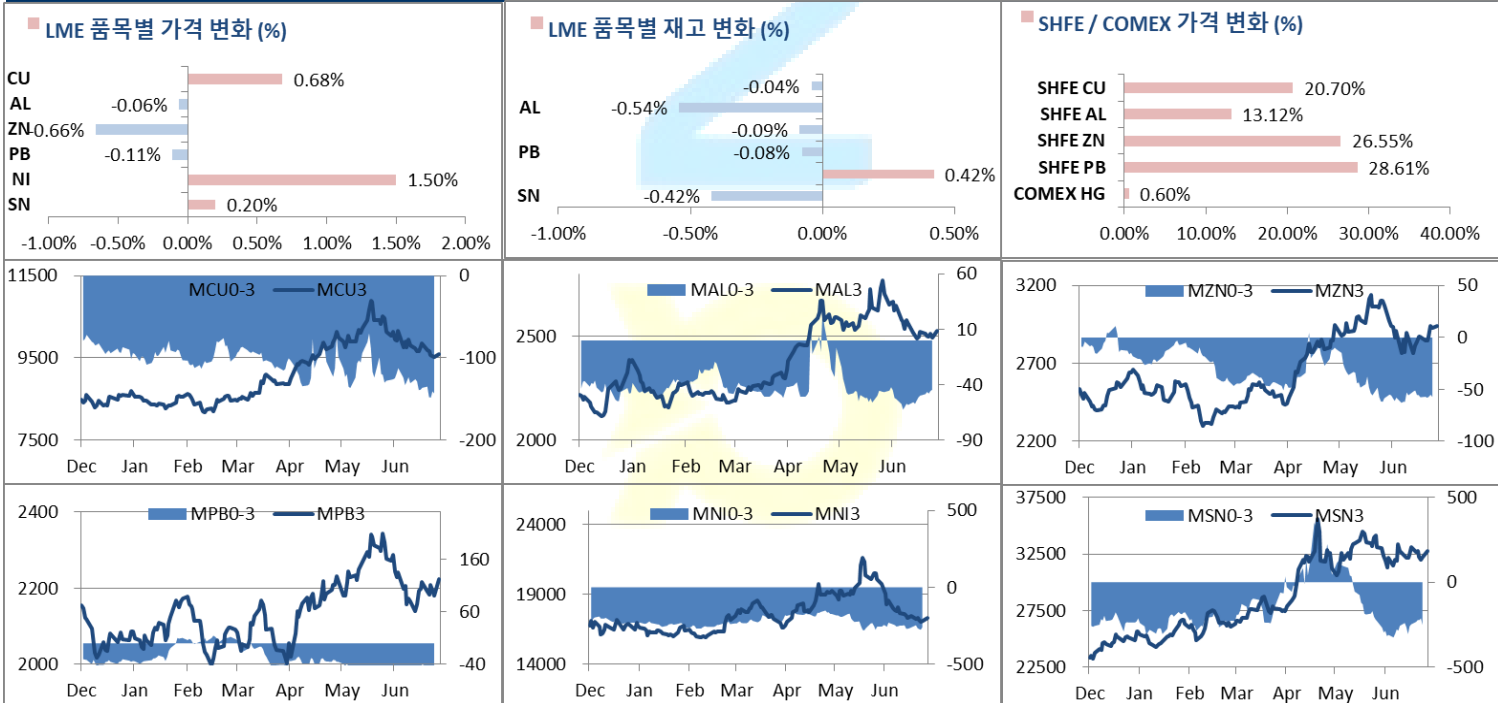
3. LME Evening Valuation

	금 일		당월평균		전월평균		LME 정산가 (LONDON 17시00분)			
	Cash	3M	Cash	Cash	3M	Cash	3M	Jul	Aug	Sep
전기동	9517.00	9661.00	9517.00	9641.60	9777.20	9482.77	9630.00	9511.29	9569.70	9617.31
알루미늄	2496.50	2532.50	2496.50	2495.05	2547.50	2471.74	2515.50	2475.26	2494.50	2510.44
아연	2912.00	2974.00	2912.00	2812.85	2868.40	2869.33	2928.50	2878.83	2903.51	2922.39
납 (연)	2185.00	2226.00	2185.00	2147.83	2198.75	2172.85	2218.50	2183.39	2206.34	2221.47
니켈	17220.00	17420.00	17220.00	17508.25	17779.75	17095.99	17357.00	17145.99	17241.74	17324.75
주석	32840.00	33050.00	32840.00	32228.75	32464.75	32650.00	32900.00	32693.00	32808.00	32903.00

EV Metals

품목	코발트 (LME Fastmarket MB)		리튬 (LME Fastmarket MB)		LME Cobalt (Fastmarket MB)		LME Lithium (Fastmarket MB)	
	기준일	2024-07-01	기준일	2024-07-01	기준일	2024-07-01	기준일	2024-07-01
기준일	2024-07-01	2024-07-01	2024-07-01	2024-07-01	2024-07-01	2024-07-01	2024-07-01	2024-07-01
만기월물	Jul24	Sep24	Jul24	Sep24	Jul24	Sep24	Jul24	Sep24
종가	24912.24	25281.79	12250.00	12930.00				
전일대비등락	-352.74	-193.19	-930.00	-250.00				
등락%	-1.42%	-0.76%	-7.59%	-1.93%				

LME BASE METALS PRICE



4. LME Stocks

	전일 최종재고	반입 (IN)	반출 (OUT)	금일 최종재고	변동폭	ON WRNT	CANCELLED WRNT	CW 변동폭
전기동	180125	0	75	180050	-75	163025	17025	7925
알루미늄	1026925	0	5575	1021350	-5575	466500	554850	-5575
아연	262075	0	225	261850	-225	216650	45200	13950
납 (연)	224375	0	175	224200	-175	194150	30050	1450
니켈	95034	402	0	95436	402	90498	4938	198
주석	4770	0	20	4750	-20	4510	240	-20

5. COMEX 재고

	06/28 재고	변동량	변동율	06/29 재고
전기동	9046	0	0.00%	9046
알루미늄	35128	-349	-0.99%	34779

6. SHFE/ COMEX

기준환율 USD/CNY = 7.2684

SHFE	전일		금 일				금일 SETTLE	변동폭 (\$/Ton)	변동율 (\$/Ton)	거래량
	SETTLE	시가	고가	저가	종가					
Shanghai Futures Exchange (SHFE)										
(단위:CNY)										
CU AUG4	64,930	78690	79020	77880	78370	78370	10782.29	13440.00	1849.15	97636
AL AUG4	17,945	20425	20445	20220	20300	20300	2792.91	2355.00	324.01	124343
ZN AUG4	19,340	24660	24690	24290	24475	24475	3367.32	5135.00	706.50	182342
PB AUG4	15,220	19480	19705	19440	19575	19575	2693.16	4355.00	599.19	145388
NI SEP4	163,980	135600	137870	134800	136290	136290	18751.03	-27690.00	-3809.75	186939
SN AUG4	209,330	274900	275980	272560	274300	274300	37738.70	64970.00	8938.94	110438
COMEX										
CU SEP24	4.4180	4.3760	4.4380	4.3525	4.4180	4.4180	9740.01	0.0265	58.42	43,021

7. SHFE-LME SPREAD

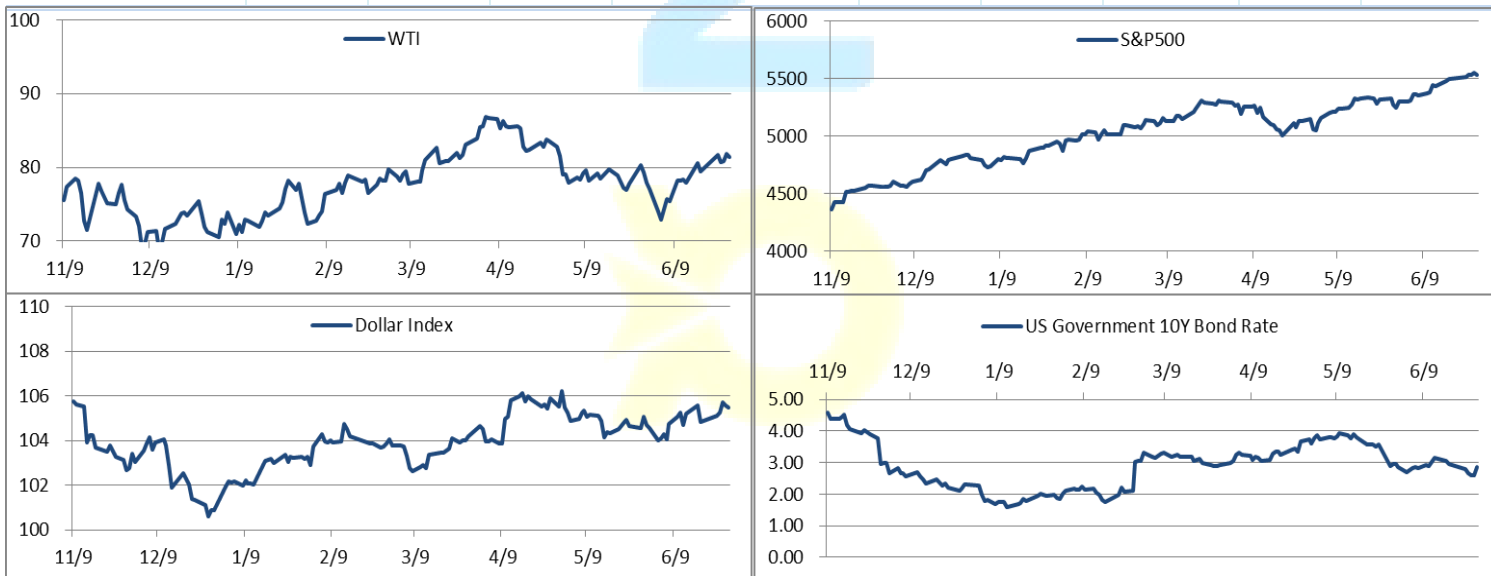
	CNY=	LME 3M (CNY)	LME 최근월물 (CNY)	증치세	LME 3M (CNY incl. 증치세)	LME 최근월물 (CNY incl. 증치세)	SHFE 3개월물	SHFE 최근월물	SHFE-LME 최근월물 (USD)
CU	7.2682	69,433	68,570	13%	78,459	77,484	78,630	78,370	121.84
AL	7.2682	18,389	18,096	13%	20,779	20,449	20,395	20,300	-20.44
ZN	7.2682	21,245	20,884	13%	24,007	23,599	24,450	24,475	120.55
PB	7.2682	16,146	15,891	13%	18,245	17,957	19,215	19,575	222.62
NI	7.2682	126,103	124,570	13%	142,497	140,764	136,740	135,940	-663.67
SN	7.2682	238,397	236,892	13%	269,389	267,688	274,880	274,300	909.65

Market Factors

1. 주요시장 DATA

Updated at : 02:00:34 AM

	S&P	다우존스	미국채 (10Y)	WTI	달러/원	유로화	일본엔화	호주달러	남아공화	LMEX
종가	5474.09	39179.04	109 4/32	83.03	1384.71	1.0732	161.5200	0.6654	18.3462	4165.50
전일비	13.61	60.18	- 28/32	1.49	5.29	0.0011	0.68	0.00	0.11	1.2000
%CHG	0.25 %	0.15 %	-0.80 %	1.83 %	0.38 %	0.10 %	0.42 %	-0.35 %	0.58 %	0.03 %



Precious Metals

1. Spot Precious Metals (LBMA/ LPPM)

(단위: USD)

	SPOT			LBMA / LPPM Price(구 London Fix)	
	현재가 (ASK)	고가	저가	AM	PM
	GOLD	2328.51	2338.52	2318.74	
SILVER	29.315	29.480	28.968		
PLATINUM	980.39	999.95	974.95	992.00	985.00
PALLADIUM	979.25	999.00	973.91	985.00	988.00

2. COMEX Futures

(단위: USD)

	시가 (OPEN)	고가 (HIGH)	저가 (LOW)	종가 (CLOSE)	변동폭 (CHG)	거래량 (VOL)	미결제 약정(O/I)		거래소 재고	
							금일	변동폭	금일재고	변동폭
							GOLD AUG24	2336	2348.80	2328.20
SILVER SEP24	29.45	29.79	29.25	29.61	0.05	39333	129532	136	297063787	168016
PLATINUM OCT24	1010	1012.80	986.10	988.20	-25.90	22991	71369	207	157440	0
PALLADIUM SEP24	970	998.50	967.50	973.00	-4.90	4428	24783	-371	46090	105

3. TOCOM Futures

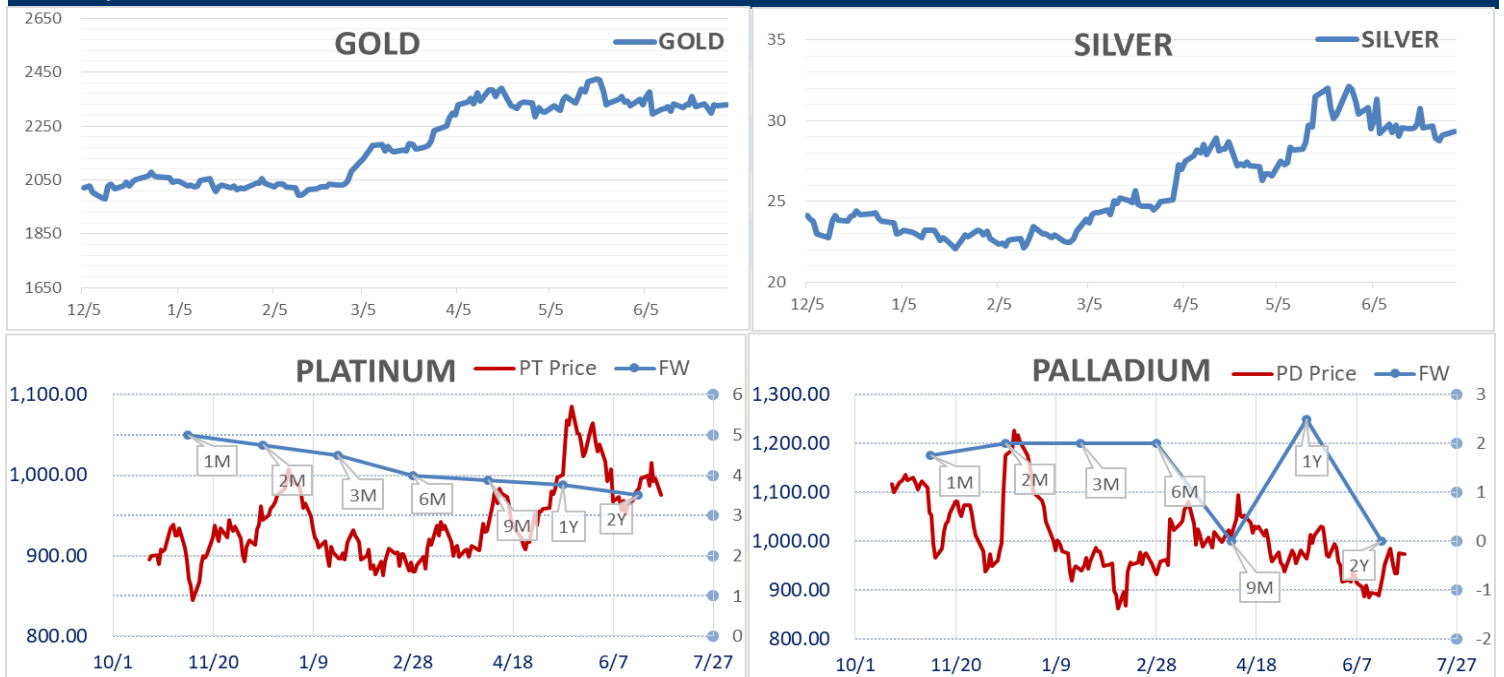
(단위: JPY)

	시가 (OPEN)	고가 (HIGH)	저가 (LOW)	종가 (CLOSE)	변동폭 (CHG)	거래량 (VOL)	미결제 약정(O/I)	
							금일	변동폭
							GOLD JUN25	12061.0
SILVER JUN25	0.0	0.0	0.0	0.0	0.0	0	2	1
PLATINUM JUN25	5165	5168	5075	5083	-67	6348	6522	1073
PALLADIUM JUN25	0	0	0	0	0	0	0	0

4. SHFE Futures

SHFE	전일	금 일				금일 (\$/Toz)	변동폭 (\$/Toz)	거래량		
	SETTLE	시가	고가	저가	종가	SETTLE				
	SHFE GOLD JUL4	444.54	553.3	554.1	549.4	551.62	551.62	75.89	107.08	473.64

LBMA/LPPM PRECIOUS METAL PRICES



Top News

1. 홍콩에서 있었던 LME Week에서 주요 시장 참여자들은 하반기 가장 가격 상승이 클 품목으로 Copper를 꼽았다. 지난 5월 펀더들이 Copper 수요 증가를 예측한 가운데 CME 거래소에 스퀴즈가 겹치면서 Copper 가격은 7주만에 25% 상승하여 \$11,100을 기록한 바 있다. Pan Asia Metals & Mining의 공동 대표인 Jack Shang은 5월 달 매일 2~3통의 연락이 와서 Copper에 대한 문의를 받았다고 밝혔다. 그는 이후 투심이 조금 가라 앉았지만 가격 조정 이후에도 여전히 상승에 베팅하고 있다고 밝혔다. Citi는 Copper 가격이 3분기까지 \$9,500선을 보이다 4분기에는 \$12,000까지 상승할 것이라고 예상하였다.
2. 페루 Copper 생산업체인 Southern Copper는 지연되고 있던 Tia Maria 프로젝트에 대한 개발을 재개하겠다고 밝혔다. 페루의 Arequipa 지역에 있는 Tia Maria 광산은 지역 주민들이 광산이 환경을 오염 시킬 것이라는 우려로 시위를 하는 바람에 개발이 지연되고 있었다. 지역 주민의 시위와 연관해서 2011~15년 사이 6명의 사망 사고가 있었다. 2019년 페루 정부는 사회적 조건이 충분히 갖춰질 경우 프로젝트 개발을 할 수 있다는 점에 동의한 바 있으며 Southern Copper는 올해 말 혹은 내년 상반기에 착공을 할 수 있을 것이라고 발표한 바 있다.

금일 주요 경제지표

- 중국 6월 제조업 PMI(6/30 발표)	발표:	49.5	예상:	49.5	이전:	49.5
- ECB 6월 HCOB 제조업 PMI	발표:	45.8	예상:	45.6	이전:	45.6
- 미국 S&P 6월 제조업 PMI	발표:	51.6	예상:	51.7	이전:	51.7
- 미국 6월 ISM 제조업 지수	발표:	48.5	예상:	49.2	이전:	48.7

명일 주요 경제지표

- ECB 6월 전월대비 CPI	발표:		예상:	0.2%	이전:	0.2%
-------------------	-----	--	-----	------	-----	------

Comment

- 뉴욕 증시, 채권 금리 상승 속 혼조세 출발
- 美 6월 ISM 제조업 PMI 48.5 기록, 예상치 하회

미국 뉴욕 증시는 하반기 첫 거래일에 채권 금리 상승 속, 혼조 출발했다. S&P500과 다우존스는 상승 출발 하였으나, 나스닥 지수는 엔비디아 등 대형주가 하락하며 0.1% 전후로 등락하며 출발했다. 미 10년 만기 국채 금리는 전 거래일에 비해 10bp 상승한 4.447%를 기록하였고, 2년물 국채 수익률 역시 6bp 상승했다. 지난 상반기 나스닥 지수는 3분기 연속 상승세로 마감했으며, 이는 2021년 종료된 5분기 연속 상승세 이후 최장기간 고공행진이다. 이 같은 기술주 상승세의 지속에 대해서는 의견이 엇갈렸으며, 일각에서는 이번 여름 동안 뉴욕 증시가 대폭 조정을 받을 수 있다는 우려를 표했다. 미 연준이 물가 안정과 고용 열기 진정세를 금리 인하 전제 조건으로 제시한 가운데, 최근 지표가 인플레이션 둔화를 시사했다. 이에 금주 3일에 있을 FOMC 의사록 공개, 5일에 발표 될 6월 비농업 고용 지표 등에 시장의 관심이 모아지고 있다.

LME 비철금속 시장은 혼조세를 보였다. 구리는 달러의 약세 및 중국 제조업 섹터가 일부 회복 조짐이 보이면서 가격이 상승했다. 특히 달러 약세가 여타의 통화를 통한 비철금속 매수세에 긍정적인 영향을 주었다. 그러나 수요에 대한 불확실성으로 인하여 상승폭은 제한되었다. 한 구리 트레이더는 펀드의 매수세가 구리 가격을 지지하고 있으나, 추가적인 가격 상승을 위해서는 펀더멘탈의 개선이 우선 되어야 한다고 평가했다. 한편, LME에 등록된 구리 재고는 5월 16일 이후 75% 가까이 증가하며 185,050톤을 기록하였다. 이는 지난 12월 이후 최고치이다. BNP 파riba의 David Wilson은 중국 내 건설 부문 수요 약화로 인한 LME 창고의 추가 재고 증가가 예상되고, 이는 가격 상승 억제 요인이 될 것이라고 평가했다. 추가적으로 금년 하반기에 니켈 가격 역시 과잉 공급 및 재고 증가로 하락할 것이라고 언급했다.

글로벌상품영업팀: 정지호, 강종찬

본 자료는 투자자의 이해를 돕기 위해 참고가 되는 정보 제공을 목적으로 하는 참고자료이며 투자정보 등의 대외제공에 관한 당사의 내부통제기준을 준수하고 있습니다. 본 자료는 당사 고객들에게 배포되는 자료로서 조사 내용은 당사의 글로벌상품영업팀에서 신뢰할 수 있는 자료와 정보를 이용하여 작성한 것이나, 당사는 그 정확성이나 완전성을 보장할 수 없습니다. 파생상품은 높은 가격변동성으로 인해 단기간에 투자원금의 전부 또는 상당부분을 손실할 수 있으며, 원금을 보장하는 상품이 아닙니다. 따라서 파생상품의 종류, 종목, 매매의 구분과 방법에 등에 관한 결정은 투자자 여러분들의 판단과 책임하에 투자를 하여야 하며, 본 자료의 내용에 의거하여 행해진 일체의 투자의 결과에 대하여 어떠한 책임도 지지 않으며, 법적 분쟁에서 책임소재를 판단하기 위한 증빙자료로 사용 될 수 없습니다. 본 자료는 당사의 동의 없이 무단으로 복제/전송/인용/배포/변형/대여 및 상업적으로 이용하는 행위는 법적으로 금지되어 있습니다.