

Daily Metal Bulletin

2024-06-28

NH선물 준법감시인 심의필 제24-02호 (2024.01.08~2025.01.10)

Consulting/ Dealing Room: (02) 3774-0311 ~ 0321

FAX: (02) 761-2264 / 2265

글로벌상품영업팀

Base Metals

	전일 종가	금 일				변동폭	Cash - 3M		미결제약정(O/I)	
		시가	고가(B)	저가(A)	종가(A)		BID	ASK	전일	변동폭
전기동(Cash)	9,381.57	9,375.98	9,530.98	9,353.48	9,460.98	79.41				
전기동(3M)	9,525.00	9,519.00	9,674.00	9,496.50	9,604.00	79.00	-145.02	-143.02	328,760	2,266
알루미늄(Cash)	2,448.97	2,463.32	2,508.32	2,459.32	2,490.32	41.35				
알루미늄(3M)	2,491.50	2,498.00	2,543.00	2,494.00	2,525.00	33.50	-38.68	-34.68	653,491	404
아연	2,930.00	2,942.00	2,993.00	2,930.00	2,940.50	10.50	-59.96	-57.96	240,102	3,508
납(연)	2,188.00	2,185.50	2,228.50	2,179.00	2,227.00	39.00	-48.26	-46.26	146,326	2,235
니켈	17,110.00	17,225.00	17,330.00	17,110.00	17,245.00	135.00	-255.76	-245.76	207,411	3,314
주석	32,310.00	32,350.00	33,245.00	32,265.00	32,875.00	565.00	-266.00	-256.00	19,390	262

* Base Metal 종가는 COMEX 종료시점 기준 (LONDON 18시00분)

2. LME Official Settlement Prices (AM 2nd Ring)

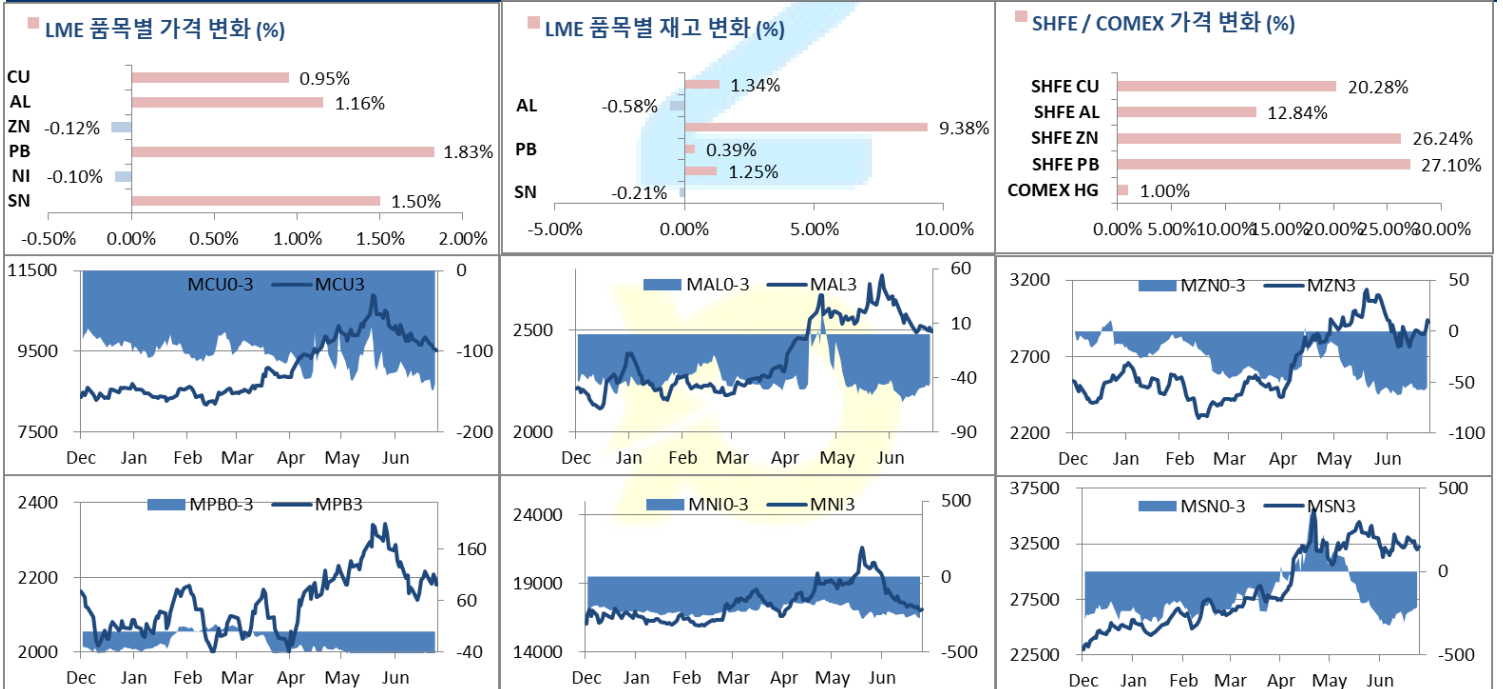
	금 일		당월평균		전월평균		3. LME Evening Valuation			
	Cash	3M	Cash	Cash	3M	Cash	3M	Jul	Aug	Sep
전기동	9476.50	9625.00	9641.60	10129.07	10243.98	9455.98	9599.00	9489.46	9546.29	9592.15
알루미늄	2485.50	2526.00	2495.05	2565.19	2610.95	2487.82	2524.50	2490.52	2509.18	2523.56
아연	2919.50	2976.00	2812.85	2955.69	2996.17	2878.54	2937.50	2890.35	2915.55	2935.47
납(연)	2160.00	2210.00	2147.83	2221.26	2270.43	2176.74	2224.00	2189.14	2212.75	2229.05
니켈	16960.00	17270.00	17508.25	19520.00	19774.76	17040.24	17291.00	17093.24	17190.24	17272.76
주석	33000.00	33200.00	32228.75	33153.33	33161.19	32478.00	32739.00	32533.00	32648.00	32748.00

3. LME Evening Valuation

EV Metals

품목	코발트 (LME Fastmarket MB)		리튬 (LME Fastmarket MB)		LME Cobalt (Fastmarket MB)		LME Lithium (Fastmarket MB)		
	기준일	2024-06-28	기준일	2024-06-28	최근월물	3번째 월물	최근월물	3번째 월물	
기준일	2024-06-28	2024-06-28	2024-06-28	2024-06-28					
만기월물	Jun24	Aug24	Jun24	Aug24					
종가	25397.25	25369.98	13480.00	13180.00					
전일대비등락	-16.54	-88.18	-7.50	-140.00					
등락%	-0.07%	-0.35%	-0.06%	-1.06%					

LME BASE METALS PRICE



4. LME Stocks

	전일 최종재고	반입 (IN)	반출 (OUT)	금일 최종재고	변동폭	ON WRNT	CANCELLED WRNT	CW 변동폭
전기동	177750	2500	125	180125	2375	171025	9100	-125
알루미늄	1032875	0	5950	1026925	-5950	466500	560425	-5950
아연	239600	22800	325	262075	22475	230825	31250	400
납 (연)	223500	975	100	224375	875	195775	28600	100
니켈	93864	1188	18	95034	1170	90294	4740	-18
주석	4780	10	20	4770	-10	4510	260	20

5. COMEX 재고

	06/27 재고	변동량	변동율	06/28 재고
전기동	9120	-74	-0.81%	9046
알루미늄	37226	-2098	-5.64%	35128

6. SHFE/ COMEX

기준환율 USD/CNY = 7.2673

SHFE	전일	금 일				금일 SETTLE	(\$/Ton)	변동폭	(\$/Ton)	거래량
	SETTLE	시가	고가	저가	종가					
Shanghai Futures Exchange (SHFE)										
(단위:CNY)										
CU AUG4	64,930	78080	78530	77630	78100	78100	10746.77	13170.00	1812.95	136876
AL AUG4	17,945	20235	20330	20160	20250	20250	2786.45	2305.00	317.30	136577
ZN AUG4	19,340	24215	24825	24140	24415	24415	3359.57	5075.00	698.61	249829
PB AUG4	15,220	19275	19490	19190	19345	19345	2661.92	4125.00	567.84	149466
NI SEP4	163,980	134980	136000	133750	134980	134980	18573.61	-29000.00	-3992.07	38883
SN AUG4	209,330	269410	274570	267650	270530	270530	37225.65	61200.00	8424.65	135110
COMEX										
CU SEP24	4.3915	4.3355	4.4280	4.3315	4.3920	4.3920	9682.69	0.0435	95.90	44,860

7. SHFE-LME SPREAD

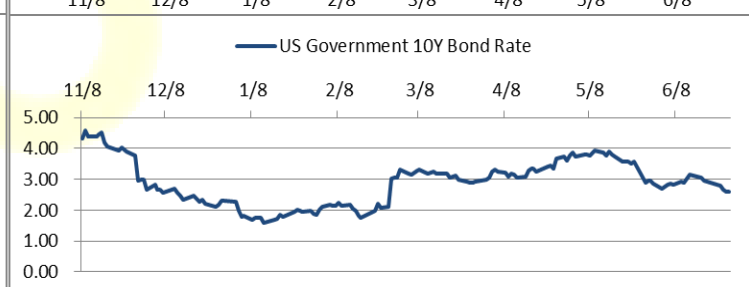
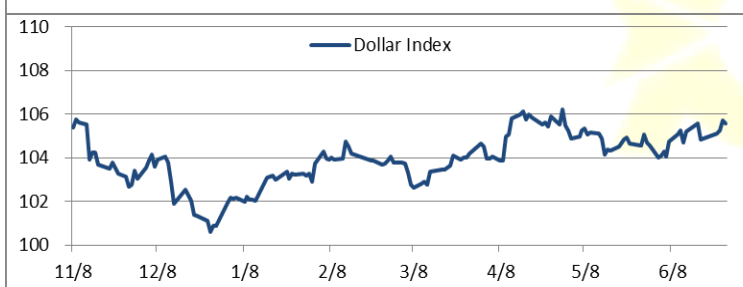
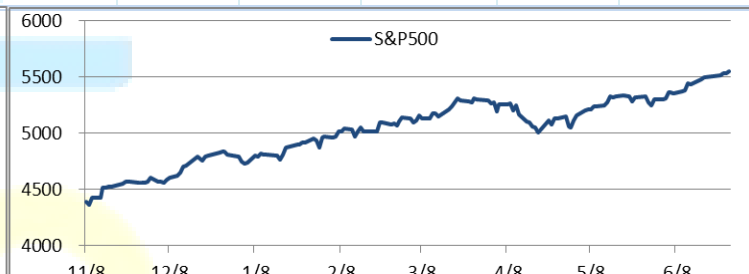
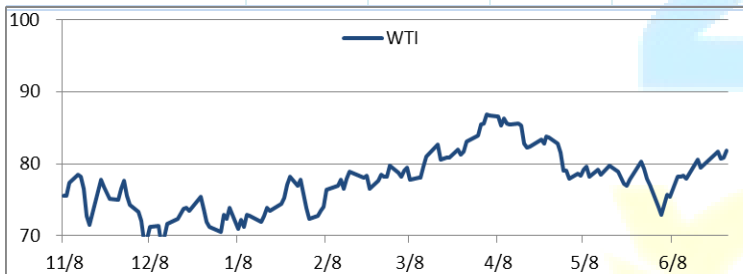
	CNY=	LME 3M (CNY)	LME 최근월물 (CNY)	증치세	LME 3M (CNY incl.증치세)	LME 최근월물 (CNY incl.증치세)	SHFE 3개월물	SHFE 최근월물	SHFE-LME 최근월물 (USD)
CU	7.2644	69,673	68,877	13%	78,730	77,831	78,260	78,100	37.01
AL	7.2644	18,281	18,034	13%	20,657	20,378	20,300	20,250	-17.68
ZN	7.2644	21,630	21,287	13%	24,442	24,055	24,455	24,415	49.62
PB	7.2644	15,985	15,732	13%	18,063	17,777	19,215	19,345	215.81
NI	7.2644	125,311	123,874	13%	141,601	139,978	135,410	135,230	-653.59
SN	7.2644	239,035	237,539	13%	270,110	268,419	271,110	270,530	290.65

Market Factors

1. 주요시장 DATA

Updated at : 02:03:45 AM

	S&P	다우존스	미국채 (10Y)	WTI	달러/원	유로화	일본엔화	호주달러	남아공화	LMEX
종가	5481.31	39187.68	109 30/32	81.40	1379.42	1.0721	160.8400	0.6677	18.2398	4164.30
전일비	-1.56	23.62	- 11/32	-0.34	-7.47	0.0014	0.12	0.00	-0.24	42.3000
%CHG	-0.03 %	0.06 %	-0.30 %	-0.42 %	-0.54 %	0.13 %	0.07 %	0.40 %	-1.32 %	1.02 %



Precious Metals

1. Spot Precious Metals (LBMA/ LPPM)

(단위: USD)

	SPOT			LBMA / LPPM Price(구 London Fix)	
	현재가 (ASK)	고가	저가	AM	PM
	GOLD	2331.90	2339.58	2319.30	
SILVER	29.266	29.622	28.774		
PLATINUM	1002.18	1016.40	987.35	1004.00	1012.00
PALLADIUM	985.48	983.70	937.37	963.00	972.00

2. COMEX Futures

(단위: USD)

	시가 (OPEN)	고가 (HIGH)	저가 (LOW)	종가 (CLOSE)	변동폭 (CHG)	거래량 (VOL)	미결제 약정(O/I)		거래소 재고	
							금일	변동폭	금일재고	변동폭
							GOLD AUG24	2339	2350.60	2329.70
SILVER JUL24	28.94	29.58	28.82	29.26	0.34	377	5772	-6908	296895771	630363
PLATINUM OCT24	1005	1031.40	999.50	1014.10	7.90	28373	71162	1489	157440	42473
PALLADIUM SEP24	930	981.50	928.50	979.50	52.00	5606	25154	31	46195	0

3. TOCOM Futures

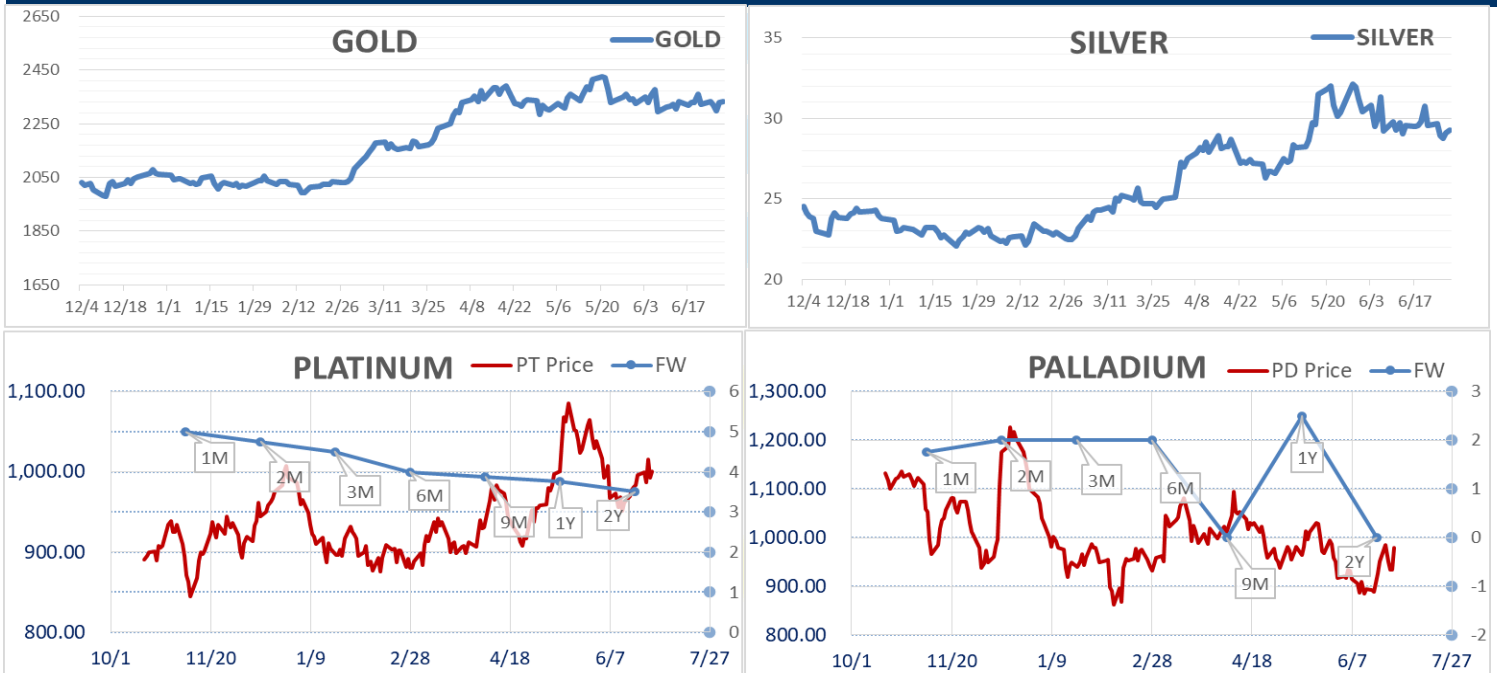
(단위: JPY)

	시가 (OPEN)	고가 (HIGH)	저가 (LOW)	종가 (CLOSE)	변동폭 (CHG)	거래량 (VOL)	미결제 약정(O/I)	
							금일	변동폭
							GOLD JUN25	12062.0
SILVER JUN25	0.0	0.0	0.0	0.0	0.0	0	1	1
PLATINUM JUN25	5181	5245	5172	5180	5	4724	5449	2062
PALLADIUM JUN25	0	0	0	0	0	0	0	0

4. SHFE Futures

SHFE	전일	금 일				금일 (\$/Toz)	변동폭 (\$/Toz)	거래량		
	SETTLE	시가	고가	저가	종가	SETTLE				
	SHFE GOLD JUL4	444.54	550.22	551.84	549.04	550.44	550.44	75.74	105.90	468.49

LBMA/LPPM PRECIOUS METAL PRICES



Top News

1. LME 거래소의 Zinc 재고가 9% 증가하면 3개월 최대치를 기록하였다. 중국의 건설 경기가 부진함에 따라 건축 산업에서의 아연 도금 철강 수요가 감소하면서 초과 공급 사태가 일어나고 있다는 분석이다. 주요 재고는 Singapore에 위치한 창고로 입고되었다.
2. 금일 발표된 주간 상해재고는 다음과 같다.

	DELIVERABLE				ON WARRANT		
	Change		This week	Last week	Change	This week	Last week
	Metric tons	Pct %	Metric tons	Metric tons	Metric tons	Metric tons	Metric tons
Copper	-3,389	-1.0%	319,521	322,910	-5,617	249,623	255,240
Aluminium	6,132	2.7%	234,871	228,739	-9,316	155,863	165,179
Zinc	-1,694	-1.3%	126,413	128,107	-3,155	82,264	85,419
Lead	-244	-0.5%	53,843	54,087	-1,120	51,876	52,996
Nickel	-195	-0.9%	22,436	22,631	402	20,098	19,696
Tin	-403	-2.6%	15,127	15,530	-331	14,738	15,069

금일 주요 경제지표

- ECB 5월 1년 CPI 기대	발표:	2.80%	예상:	2.80%	이전:	2.90%
- 미국 5월 개인소득	발표:	0.50%	예상:	0.40%	이전:	0.30%
- 미국 5월 PCE 물가 지수 YY	발표:	2.60%	예상:	2.60%	이전:	2.70%
- 미국 5월 근원 PCE 물가 지수 YY	발표:	2.60%	예상:	2.60%	이전:	2.80%
- 미국 미시간대 6월 소비자 신뢰 지수	발표:	68.2	예상:	66.0	이전:	65.6

명일 주요 경제지표

- 중국 6월 제조업 PMI(6/30 발표)	발표:		예상:	49.5	이전:	49.5
- ECB 6월 HCOB 제조업 PMI	발표:		예상:	45.6	이전:	45.6
- 미국 S&P 6월 제조업 PMI	발표:		예상:	51.7	이전:	51.7
- 미국 6월 ISM 제조업 지수	발표:		예상:	49.2	이전:	48.7

Comment

- 미국 물가지수 발표로 금리 인하 기대감 상승
- 미시간대 소비자 지수 소폭 하락

금일 비철금속 시장은 미국 물가 지수가 예상에 부합한 수준으로 발표된 것이 시장에 안도감을 주었고 금리 인하 기대감을 키우며 대부분의 품목이 상승하였다. 다만 재고가 큰 쪽으로 늘어난 Zinc 등 일부 품목은 보합세를 보이기도 하였다.

CNBC는 5월 PCE 가격 지수가 시장 예상치에 부합했다며 이는 연준의 9월 금리 인하를 반영한다는 전문가 의견을 보도하였다. 근원 PCE 가격 지수의 연간 상승률은 3년 최저 수준으로 둔화했고 이 것이 시장에 안도감을 준 것이라는 분석이다. 앨리언스번스타인의 전략가는 연준이 금리 인하를 시작하기 전 주택가격 및 고용 시장이 약해지는 것을 확인할 필요가 있겠지만 연준은 인플레이션 목표치인 2%에 도달하기 전에 금리 인하를 시작할 수 있다고 분석하였다. 샌프란시스코 연은 총재 역시 금일 물가 발표에 대해 "굿 뉴스"라는 발언을 하였다. 그는 성장세와 소비가 둔화하고 인플레이션이 내려오고 있다며 통화정책이 정상적으로 작동하고 있다고 분석하였다. 다만 아직 금리 인하를 말하기는 너무 이르다고 덧붙였다. 뉴욕 증시 역시 상반기 마지막 날을 맞아 PCE 지표 발표로 인해 위험자산 선호가 커진 영향을 받아 상승 출발하였다.

다음 주 월요일은 주요 국가들의 제조업 지수 발표가 있어 이에 주목해야 할 것으로 보인다.

글로벌상품영업팀: 정지호, 정희문

본 자료는 투자자의 이해를 돕기 위해 참고가 되는 정보 제공을 목적으로 하는 참고자료이며 투자정보 등의 대외제공에 관한 당사의 내부통제기준을 준수하고 있습니다. 본 자료는 당사 고객들에게 배포되는 자료로서 조사 내용은 당사의 글로벌상품영업팀에서 신뢰할 수 있는 자료와 정보를 이용하여 작성한 것이나, 당사는 그 정확성이나 완전성을 보장할 수 없습니다. 파생상품은 높은 가격변동성으로 인해 단기간에 투자원금의 전부 또는 상당부분을 손실할 수 있으며, 원금을 보장하는 상품이 아닙니다. 따라서 파생상품의 종류, 종목, 매매의 구분과 방법에 등에 관한 결정은 투자자 여러분의 판단과 책임하에 투자를 하여야 하며, 본 자료의 내용에 의거하여 행해진 일체의 투자의 결과에 대하여 어떠한 책임도 지지 않으며, 법적 분쟁에서 책임소재를 판단하기 위한 증거자료로 사용 될 수 없습니다. 본 자료는 당사의 동의 없이 무단으로 복제/전송/인용/배포/변형/대여 및 상업적으로 이용하는 행위는 법적으로 금지되어 있습니다.