

Daily Metal Bulletin

2024-04-09

NH선물 준법감시인 심의필 제24-02호 (2024.01.08~2025.01.10)

Consulting/ Dealing Room: (02) 3774-0311 ~ 0321

FAX: (02) 761-2264 / 2265

글로벌상품영업팀

BASE Metals

	전일 증가	금 일				변동폭	Cash - 3M		미결제약정(O/I)	
		시가	고가(B)	저가(A)	증가(A)		BID	ASK	전일	변동폭
전기동(Cash)	9,293.01	9,325.50	9,390.50	9,233.50	9,293.50	0.49				
전기동(3M)	9,421.00	9,458.00	9,523.00	9,366.00	9,426.00	5.00	-134.50	-132.50	323,201	5,324
알루미늄(Cash)	2,414.63	2,411.10	2,421.10	2,388.10	2,412.10	-2.53				
알루미늄(3M)	2,458.00	2,460.00	2,470.00	2,437.00	2,461.00	3.00	-52.90	-48.90	672,299	7,627
아연	2,659.00	2,674.00	2,727.50	2,636.50	2,714.00	55.00	-38.94	-36.94	250,235	-495
납(연)	2,139.50	2,137.50	2,165.00	2,122.50	2,162.50	23.00	-40.03	-38.03	145,636	-2,639
니켈	17,770.00	17,800.00	18,295.00	17,620.00	18,235.00	465.00	-180.73	-170.73	199,695	-1,789
주석	29,740.00	29,800.00	31,350.00	29,500.00	31,100.00	1,360.00	21.00	31.00	19,559	175

* Base Metal 증가는 COMEX 종료시점 기준 (LONDON 18시00분)

2. LME Official Settlement Prices (AM 2nd Ring)

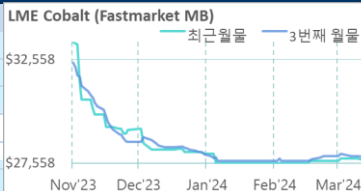
	금 일		당월평균		전월평균	
	Cash	3M	Cash	Cash	3M	3M
전기동	9295.50	9435.00	9150.58	8675.63	8777.90	8777.90
알루미늄	2403.00	2454.50	2377.00	2222.35	2269.35	2269.35
아연	2660.00	2700.00	2548.83	2462.40	2504.68	2504.68
납(연)	2119.50	2157.00	2071.67	2056.90	2078.80	2078.80
니켈	17780.00	18000.00	17342.50	17432.75	17675.75	17675.75
주석	30585.00	30560.00	28834.17	27446.00	27580.50	27580.50

3. LME Evening Valuation

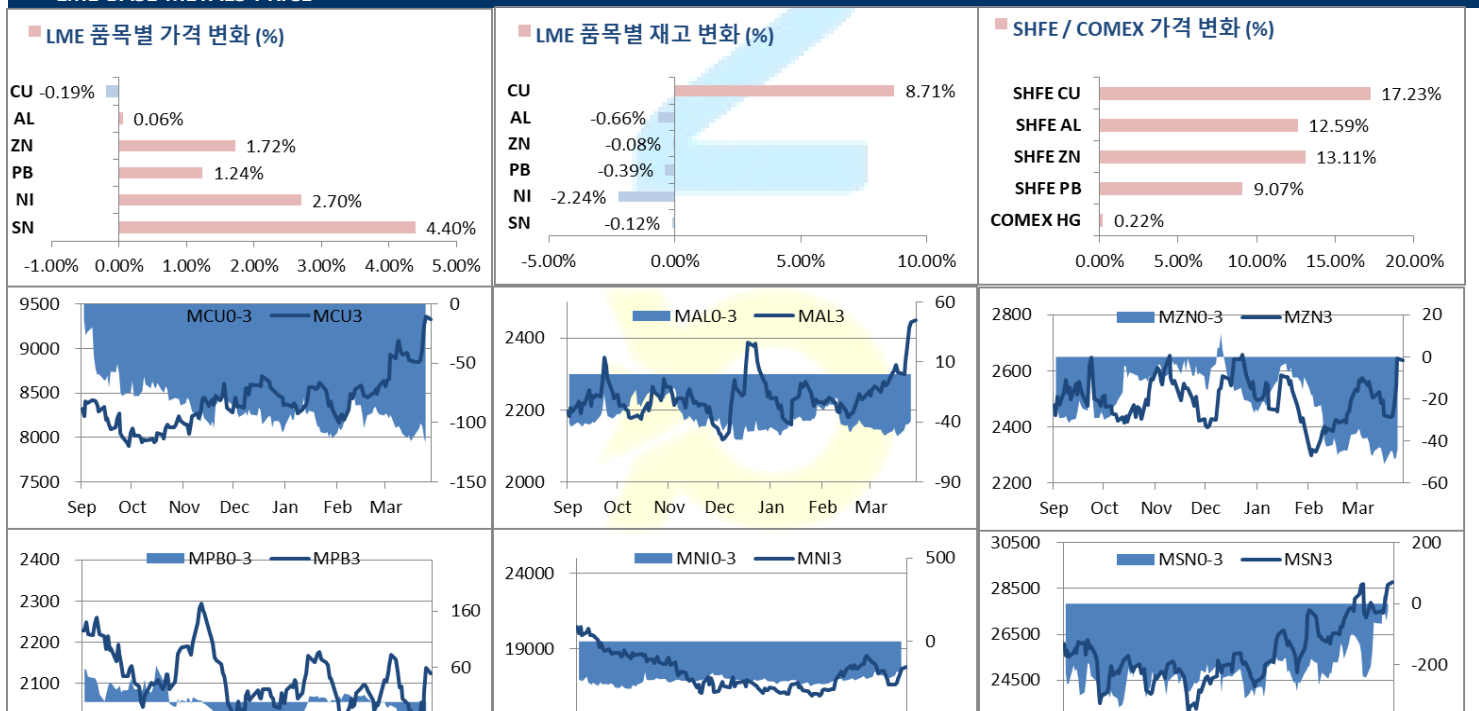
	LME 정산가 (LONDON 17시00분)				
	Cash	3M	Apr	May	Jun
전기동	9283.00	9417.50	9294.28	9343.24	9391.68
알루미늄	2409.10	2460.00	2414.60	2431.60	2449.15
아연	2671.56	2709.50	2677.01	2692.17	2703.30
납(연)	2121.97	2161.00	#N/A Stale	2140.88	2154.86
니켈	18043.27	18219.00	18059.27	18105.67	18181.80
주석	31185.00	31159.00	31209.00	#N/A Stale	31224.00

EV Metals

품목	코발트 (LME Fastmarket MB)		리튬 (LME Fastmarket MB)	
기준일	2024-04-09	2024-04-09	2024-04-09	#N/A Stale
만기월	Apr24	Jun24	Apr24	#N/A Stale
증가	27689.01	27849.15	13230.95	#N/A Stale
전일대비등락	0.00	-22.05	0.00	#VALUE!
등락%	0.00%	-0.08%	0.00%	#VALUE!



LME BASE METALS PRICE



4. LME Stocks

	전일 최종재고	반입 (IN)	반출 (OUT)	금일 최종재고	변동폭	ON WRNT	CANCELLED WRNT	CW 변동폭
전기동	114275	10900	950	124225	9950	111825	12400	-925
알루미늄	533150	0	3525	529625	-3525	324950	204675	-3025
아연	260125	0	200	259925	-200	223900	36025	-150
납 (연)	272600	0	1075	271525	-1075	234825	36700	14225
니켈	77148	0	1728	75420	-1728	68262	7158	-1704
주석	4290	60	65	4285	-5	3650	635	65

5. SHFE 재고

* 상해 재고는 주간 단위로 업데이트 됩니다.

	03/29 재고	변동량	변동율	04/03 재고
전기동	290228	1621	0.56%	291849
알루미늄	216840	2634	1.21%	219474
아연	122892	954	0.78%	123846
납 (연)	49223	2558	5.20%	51781

6. SHFE/ COMEX

기준환율 USD/CNY =

7.2329

SHFE	전일	금 일				금일 SETTLE	(\$/Ton)	변동폭	(\$/Ton)	거래량
	SETTLE	시가	고가	저가	종가					
Shanghai Futures Exchange (SHFE)										
(단위:CNY)										
CU JUN4	64,930	76100	76700	75700	76120	76120	10524.13	11190.00	1547.10	46816
AL MAY4	17,945	20250	20310	20105	20205	20205	2793.49	2260.00	312.46	68359
ZN MAY4	19,340	21945	21980	21735	21875	21875	3024.37	2535.00	350.48	61788
PB MAY4	15,220	16550	16640	16535	16600	16600	2295.07	1380.00	190.79	20176
NI MAY4	163,980	137630	138330	136860	137240	137240	18974.41	-26740.00	-3697.00	116359
SN MAY4	209,330	235470	239900	235360	238810	238810	33017.19	29480.00	4075.82	60370
COMEX										
CU MAY24	4,2760	4,2940	4,3335	4,2525	4,2855	4,2855	9447.90	0.0095	20.94	138,075

7. SHFE-LME SPREAD

	CNY=	LME 3M (CNY)	LME 최근월물 (CNY)	증치세	LME 3M (CNY incl.증치세)	LME 최근월물 (CNY incl.증치세)	SHFE 3개월물	SHFE 최근월물	SHFE-LME 최근월물 (USD)
CU	7.2329	#N/A	#N/A	13%	#N/A	#N/A	76,400	76,130	#N/A
AL	7.2329	#N/A	#N/A	13%	#N/A	#N/A	20,195	20,205	#N/A
ZN	7.2329	#N/A	#N/A	13%	#N/A	#N/A	21,885	21,870	#N/A
PB	7.2329	#N/A	#VALUE!	13%	#N/A	#VALUE!	16,535	16,570	#VALUE!
NI	7.2329	#N/A	#N/A	13%	#N/A	#N/A	137,780	137,040	#N/A
SN	7.2329	#N/A	#N/A	13%	#N/A	#N/A	239,520	238,290	#N/A

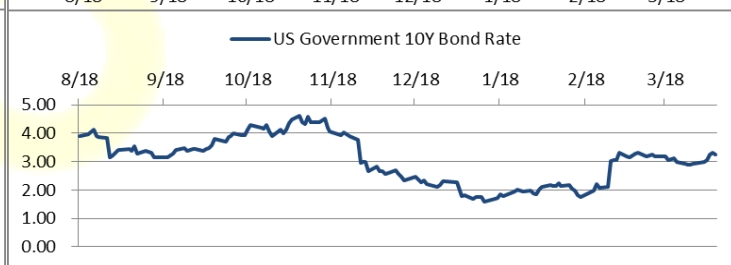
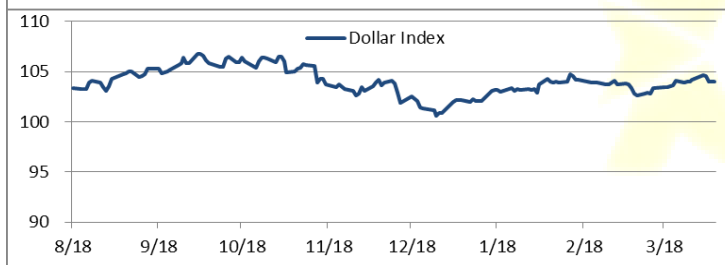
Market Factors

1. 주요시장 DATA

Updated at :

02:00:12 AM

	S&P	다우존스	미국채 (10Y)	WTI	달러/원	유로화	일본엔화	호주달러	남아공화	LMEX
종가	5192.48	38729.08	109 22/32	85.16	1352.33	1.0856	151.6800	0.6619	18.4975	3936.90
전일비	-9.91	-163.72	14/32	-1.27	-3.00	0.0004	-0.16	0.00	-0.14	16.9000
%CHG	-0.19 %	-0.42 %	0.39 %	-1.47 %	-0.22 %	0.04 %	-0.11 %	0.26 %	-0.77 %	0.43 %



Precious Metals

1. Spot Precious Metals (LBMA/ LPPM)

(단위: USD)

	SPOT			LBMA / LPPM Price(구 London Fix)	
	현재가 (ASK)	고가	저가	AM	PM
	GOLD	2345.20	2365.09	2337.30	
SILVER	27.881	28.320	27.628	27.965	
PLATINUM	971.10	987.35	966.00	978.00	982.00
PALLADIUM	1084.00	1085.00	1047.44	1063.00	1067.00

2. COMEX Futures

(단위: USD)

	시가 (OPEN)	고가 (HIGH)	저가 (LOW)	종가 (CLOSE)	변동폭 (CHG)	거래량 (VOL)	미결제 약정(O/I)		거래소 재고	
							금일	변동폭	금일재고	변동폭
							GOLD JUN24	2358	2384.50	2355.70
SILVER MAY24	27.97	28.44	27.73	27.98	0.17	104929	108484	-5484	289497582	17113
PLATINUM JUL24	977	1001.20	976.50	982.60	8.10	32614	73581	2375	202314	0
PALLADIUM JUN24	1056	1092.50	1054.00	1086.50	36.00	3686	19902	-166	51464	0

3. TOCOM Futures

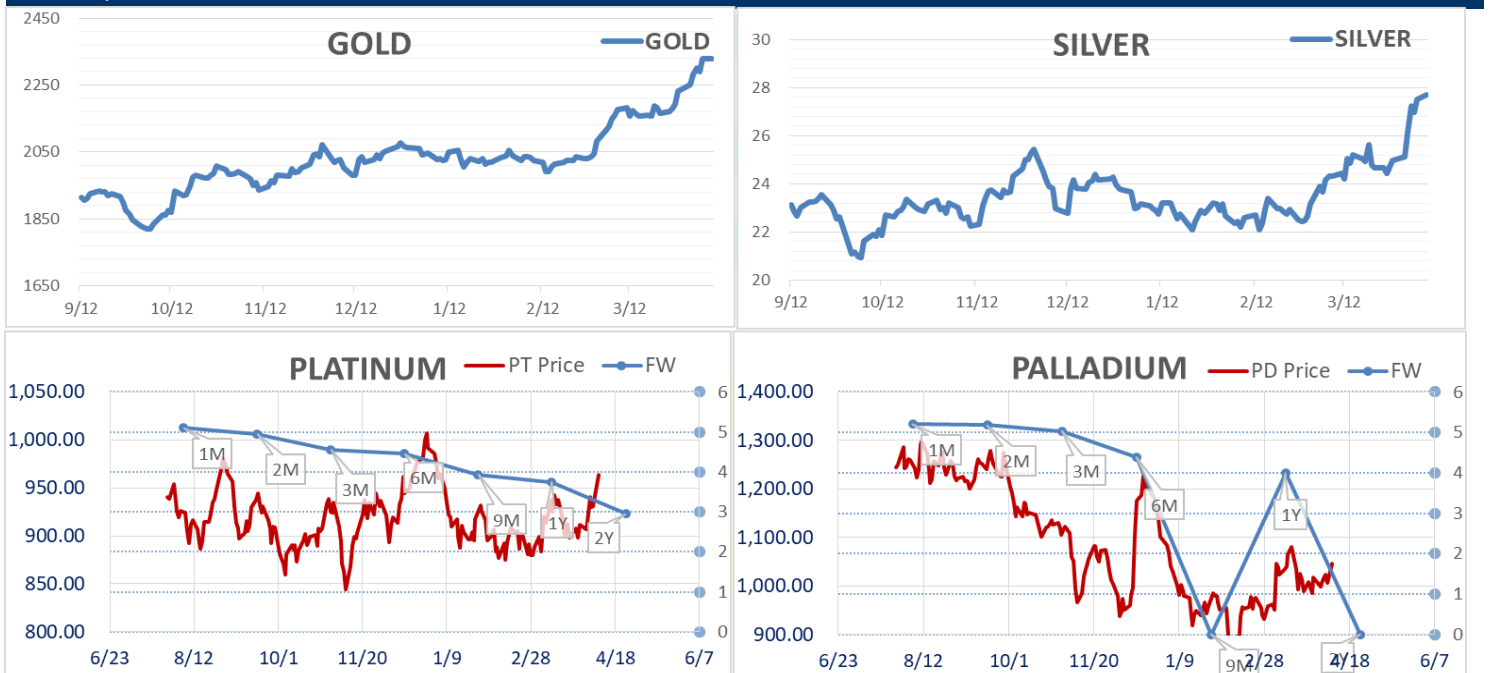
(단위: JPY)

	시가 (OPEN)	고가 (HIGH)	저가 (LOW)	종가 (CLOSE)	변동폭 (CHG)	거래량 (VOL)	미결제 약정(O/I)	
							금일	변동폭
							GOLD FEB25	11484.0
SILVER FEB25	142.8	142.9	140.1	140.1	4.4	16	33	0
PLATINUM FEB25	4747	4799	4706	4731	-19	7290	18915	1243
PALLADIUM FEB25	0	0	0	0	0	0	0	0

4. SHFE Futures

SHFE	전일		금 일				금일 (\$/Toz)	변동폭	금일 (\$/Toz)	거래량
	SETTLE	시가	고가	저가	종가					
	SHFE GOLD APR4	444.54	553.8	555.28	550.96	554.46				

LBMA/LPPM PRECIOUS METAL PRICES



Top News

1. World Steel, "세계 철강 수요 2024년에 성장세로 돌아 설 것"
2. 철 광석 가격, 중국 수요 호조 전망에 상승세 지속

금일 주요 경제지표

- 미국 3월 NFIB 소기업 낙관지수	발표:	88.5	예상:	89.9	이전:	89.4
-----------------------	-----	------	-----	------	-----	------

명일 주요 경제지표

- 미국 3월 CPI (전년대비)	발표:		예상:	3.40%	이전:	3.20%
--------------------	-----	--	-----	-------	-----	-------

Comment

- 3개월물 구리 강보합
- 코메르츠 "금값 랠리, 이성적인 버블"

LME 비철금속 시장은 이날 혼조세를 나타냈다. 3개월물 구리의 경우 전일의 강세 흐름을 이어가며 한때 톤당 \$9,500을 돌파하며 \$9,523까지 상승했으나, 미 증시가 명일 발표될 CPI를 앞두고 하락 전환하면서 동반 하락했다. 금리인하 시기를 가능할 수 있는 중요한 지표의 발표를 앞둔 위험회피 심리의 강화가 구리 가격에 하방 압력을 가한 것으로 보이며, 이날 LME 거래소의 구리 재고가 9,950톤 가량 증가한 점 역시 부정적인 요소로 작용하였다. 구리를 제외한 품목들은 거래소의 재고가 일제히 하락했고 가격을 전반적으로 상승했다.

뉴욕증시는 이날 소폭 상승 출발했다. 미국 10년물 국채는 10일에 발표될 3월 소비자물가지수(CPI)를 앞두고 올해 최고수준이었던 전날보다 소폭 하락한 4.38%를 기록했다. 2년만기 국채도 4.749%로 역시 4bp 내렸다. 미국 경제 지표가 강세를 기록하고 있다는 상황에서 연준 관리들이 금리 완화에 신중론을 강조하면서 시장은 연준의 금리 인하 횟수와 시기에 대한 기대를 낮춰왔다. 비둘기파로 꼽히는 제임스 볼러드 전 세인트루이스 연방준비은행 총재는 블룸버그TV와의 인터뷰에서 인플레이션이 연준의 목표치를 향해 이동함에 따라 올해 세 차례 금리 인하를 예상하고 있다고 말했다. 증시는 명일 집계될 미국의 물가지표에 따라 방향성을 결정할 것으로 보인다.

글로벌상품영업팀: 송영우, 이호동

본 자료는 투자의 이해를 돕기 위해 참고가 되는 정보 제공을 목적으로 하는 참고자료이며 투자정보 등의 대외제공에 관한 당사의 내부통제기준을 준수하고 있습니다. 본 자료는 당사 고객들에게 배포되는 자료로서 조사 내용은 당사의 글로벌상품영업 팀에서 신뢰할 수 있는 자료와 정보를 이용하여 작성한 것이나, 당사는 그 정확성이나 완전성을 보장할 수 없습니다. 파생상품은 높은 가격변동성으로 인해 단기간에 투자원금의 전부 또는 상당부분을 손실할 수 있으며, 원금을 보장하는 상품이 아닙니다. 따라서 파생상품의 종류, 종류, 매매의 구분과 방법에 등에 관한 결정은 투자자 여러분의 판단과 책임하에 투자를 하여야 하며, 본 자료의 내용에 의거하여 행해진 일체의 투자의 결과에 대하여 어떠한 책임도 지지 않으며, 법적 분쟁에서 책임소재를 판단하기 위한 증빙자료로 사용 될 수 없습니다. 본 자료는 당사의 동의 없이 무단으로 복제/전송/인용/배포/변형/대여 및 상업적으로 이용하는 행위는 법적으로 금지되어 있습니다.