

# Daily Metal Bulletin

2024-04-08

NH선물 준법감시인 심의필 제24-02호 (2024.01.08~2025.01.10)

Consulting/ Dealing Room: (02) 3774-0311 ~ 0321

FAX: (02) 761-2264 / 2265

글로벌상품영업팀

## BASE Metals

	전일 증가	금 일				변동폭	Cash - 3M		미결제약정(O/I)	
		시가	고가(B)	저가(A)	증가(A)		BID	ASK	전일	변동폭
전기동(Cash)	9,232.50	9,175.01	9,356.51	9,088.01	9,293.01	60.51				
전기동(3M)	9,351.50	9,303.00	9,484.50	9,216.00	9,421.00	69.50	-129.99	-127.99	317,877	-213
알루미늄(Cash)	2,411.68	2,398.63	2,426.63	2,382.63	2,414.63	2.95				
알루미늄(3M)	2,447.50	2,442.00	2,470.00	2,426.00	2,458.00	10.50	-47.37	-43.37	664,672	-4,584
아연	2,628.00	2,620.00	2,671.50	2,567.00	2,659.00	31.00	-39.10	-37.10	250,730	-979
납(연)	2,125.00	2,115.00	2,149.00	2,094.00	2,139.50	14.50	-32.09	-30.09	148,275	-2,636
니켈	17,780.00	17,700.00	17,940.00	17,415.00	17,770.00	-10.00	-178.62	-168.62	201,484	-2,436
주석	28,450.00	28,570.00	29,910.00	28,405.00	29,740.00	1,290.00	-3.18	6.82	19,384	114

\* Base Metal 증가는 COMEX 종료시점 기준 (LONDON 18시00분)

## 2. LME Official Settlement Prices (AM 2nd Ring)

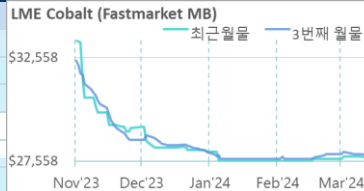
	금 일		당월평균		전월평균	
	Cash	3M	Cash	Cash	3M	3M
전기동	9301.00	9419.00	9121.60	8675.63	8777.90	
알루미늄	2417.00	2462.00	2371.80	2222.35	2269.35	
아연	2627.00	2663.50	2526.60	2462.40	2504.68	
납(연)	2111.00	2136.50	2062.10	2056.90	2078.80	
니켈	17700.00	17875.00	17255.00	17432.75	17675.75	
주석	29395.00	29400.00	28484.00	27446.00	27580.50	

## 3. LME Evening Valuation

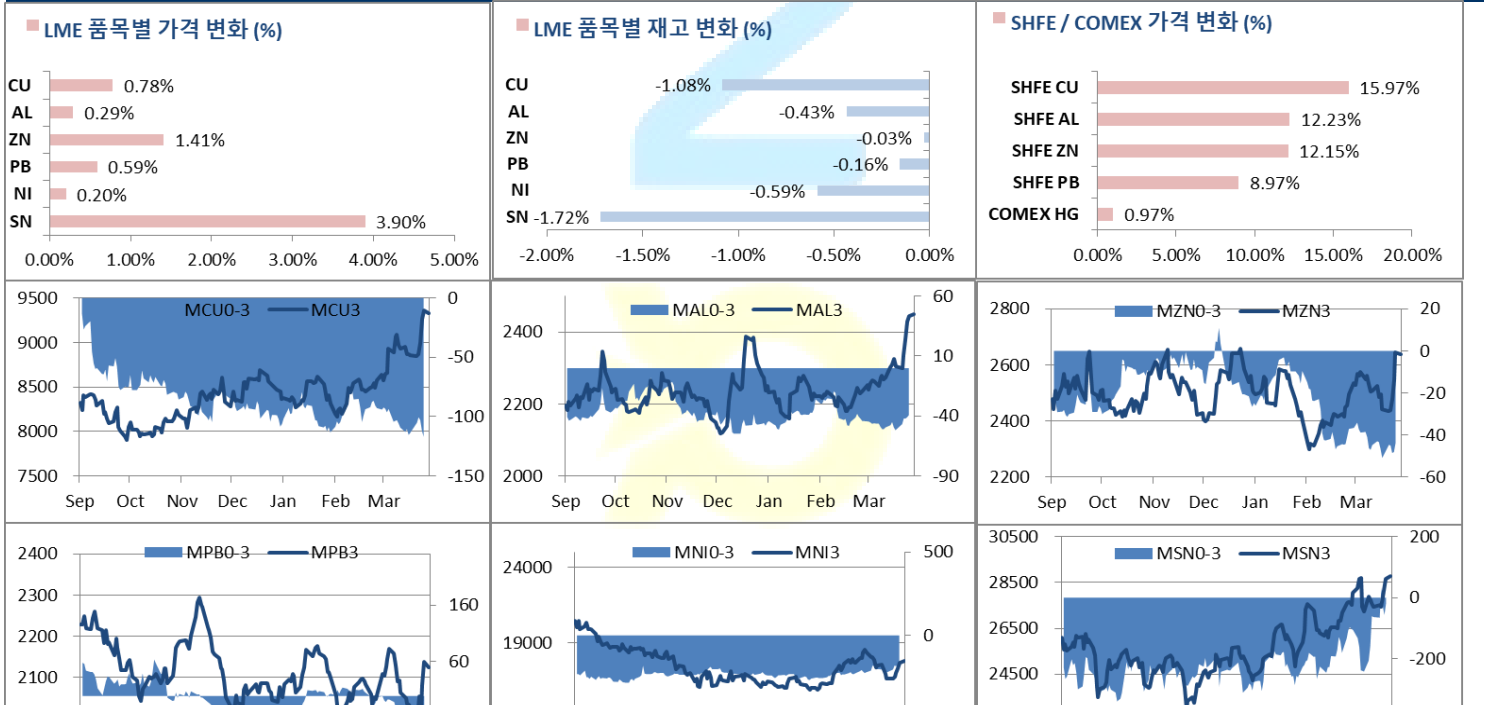
	LME 정산가 (LONDON 17시00분)				
	Cash	3M	Apr	May	Jun
전기동	9281.51	9411.50	9295.01	9343.76	9387.71
알루미늄	2415.13	2460.50	2421.11	2436.76	2453.41
아연	2625.90	2664.00	2631.74	2647.25	2658.50
납(연)	2112.91	2144.00	#N/A Stale	2130.16	2138.87
니켈	17674.38	17848.00	17689.88	17739.17	17814.95
주석	29849.82	29848.00	29875.99	#N/A Stale	29903.00

## EV Metals

품목	코발트 (LME Fastmarket MB)	리튬 (LME Fastmarket MB)	LME Cobalt (Fastmarket MB)	LME Lithium (Fastmarket MB)
기준일	2024-04-08	2024-04-08	2024-04-08	#N/A Stale
만기월	Apr24	Jun24	Apr24	#N/A Stale
증가	27689.01	27871.20	13230.95	#N/A Stale
전일대비등락	-89.24	-22.05	80.95	#VALUE!
등락%	-0.32%	-0.08%	0.61%	#VALUE!



## LME BASE METALS PRICE



4. LME Stocks

	전일 최종재고	반입 (IN)	반출 (OUT)	금일 최종재고	변동폭	ON WRNT	CANCELLED WRNT	CW 변동폭
전기동	115525	0	1250	114275	-1250	100950	13325	-900
알루미늄	535475	0	2325	533150	-2325	325450	207700	-1575
아연	260200	0	75	260125	-75	223950	36175	1775
납 (연)	273025	0	425	272600	-425	250125	22475	13250
니켈	77604	0	456	77148	-456	68286	8862	-456
주석	4365	0	75	4290	-75	3720	570	40

5. SHFE 재고

\* 상해 재고는 주간 단위로 업데이트 됩니다.

	03/29 재고	변동량	변동율	04/03 재고
전기동	290228	1621	0.56%	291849
알루미늄	216840	2634	1.21%	219474
아연	122892	954	0.78%	123846
납 (연)	49223	2558	5.20%	51781

6. SHFE/ COMEX

기준환율 USD/CNY =

7.2311

SHFE	전일	금 일				금일	변동폭 (\$/Ton)	변동폭 (\$/Ton)	거래량	
	SETTLE	시가	고가	저가	종가	SETTLE				
Shanghai Futures Exchange (SHFE)										
(단위:CNY)										
CU MAY4	64,930	75210	76170	74370	75300	75300	10413.35	10370.00	1433.73	102133
AL MAY4	17,945	20125	20385	19915	20140	20140	2785.19	2195.00	303.47	195460
ZN MAY4	19,340	21775	21850	21505	21690	21690	2999.54	2350.00	324.90	136329
PB MAY4	15,220	16625	16735	16430	16585	16585	2293.57	1365.00	188.72	57649
NI MAY4	163,980	135870	137540	133850	135930	135930	18797.97	-28050.00	-3878.11	189877
SN MAY4	209,330	230500	236100	228420	233710	233710	32320.12	24380.00	3370.71	73663
COMEX										
CU MAY24	4.2360	4.2360	4.3045	4.1725	4.2770	4.2770	9429.16	0.0410	90.39	169,846

7. SHFE-LME SPREAD

	CNY=	LME 3M (CNY)	LME 최근월물 (CNY)	증치세	LME 3M (CNY incl.증치세)	LME 최근월물 (CNY incl.증치세)	SHFE 3개월물	SHFE 최근월물	SHFE-LME 최근월물 (USD)
CU	7.2329	67,468	66,626	13%	76,239	75,287	75,450	75,300	1.76
AL	7.2329	17,793	17,508	13%	20,106	19,784	20,125	20,140	49.21
ZN	7.2329	19,001	18,767	13%	21,471	21,207	21,680	21,690	66.74
PB	7.2329	15,384	#VALUE!	13%	17,384	#VALUE!	16,550	16,585	#VALUE!
NI	7.2329	128,782	127,638	13%	145,523	144,231	136,530	135,930	-1147.68
SN	7.2329	210,731	210,933	13%	238,126	238,354	235,380	233,710	-642.10

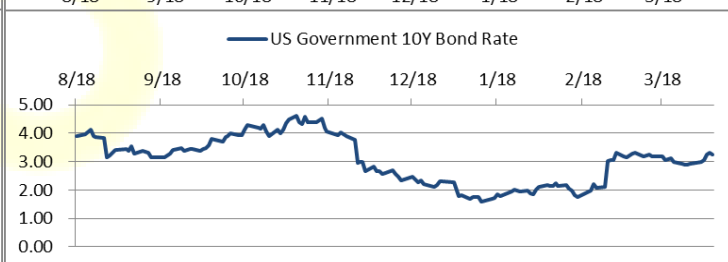
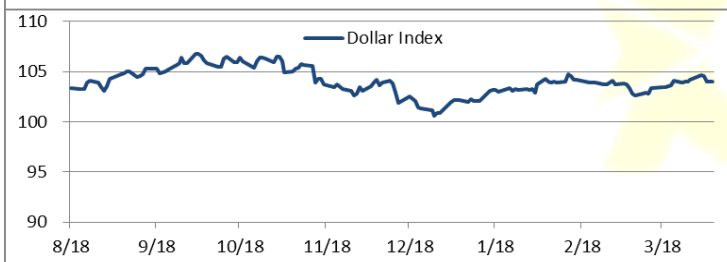
Market Factors

1. 주요시장 DATA

Updated at :

02:00:02 AM

	S&P	다우존스	미국채 (10Y)	WTI	달러/원	유로화	일본엔화	호주달러	남아공화	LMEX
종가	5208.88	38944.63	109 7/32	86.06	1355.33	1.0852	151.8400	0.6602	18.6394	3920.00
전일비	4.54	40.59	- 14/32	-0.85	2.31	0.0014	0.22	0.00	-0.03	-90.8000
%CHG	0.09 %	0.10 %	-0.40 %	-0.98 %	0.17 %	0.13 %	0.14 %	0.26 %	-0.16 %	-2.32 %



## Precious Metals

### 1. Spot Precious Metals (LBMA/ LPPM)

(단위: USD)

	SPOT			LBMA / LPPM Price(구 London Fix)	
	현재가 (ASK)	고가	저가	AM	PM
	GOLD	2328.81	2353.79	2303.20	
SILVER	27.691	28.083	26.869	27.825	
PLATINUM	963.40	969.10	924.40	937.00	946.00
PALLADIUM	1047.75	1053.75	995.83	1013.00	1037.00

### 2. COMEX Futures

(단위: USD)

	시가 (OPEN)	고가 (HIGH)	저가 (LOW)	종가 (CLOSE)	변동폭 (CHG)	거래량 (VOL)	미결제 약정(O/I)		거래소 재고	
							금일	변동폭	금일재고	변동폭
							GOLD JUN24	2344	2372.50	2321.70
SILVER MAY24	27.56	28.20	26.97	27.80	0.29	111785	113968	-5173	289514695	929153
PLATINUM JUL24	941	980.70	931.70	974.40	33.80	38825	71206	-676	202314	0
PALLADIUM JUN24	1012	1061.00	996.50	1049.00	41.60	3978	20068	475	51464	0

### 3. TOCOM Futures

(단위: JPY)

	시가 (OPEN)	고가 (HIGH)	저가 (LOW)	종가 (CLOSE)	변동폭 (CHG)	거래량 (VOL)	미결제 약정(O/I)	
							금일	변동폭
							GOLD FEB25	11403.0
SILVER FEB25	135.7	135.7	135.7	135.7	-1.0	1	33	3
PLATINUM FEB25	4520	4679	4520	4645	137	10137	17672	632
PALLADIUM FEB25	0	0	0	0	0	0	0	0

### 4. SHFE Futures

SHFE	전일		금 일				금일 (\$/Toz)	변동폭	금일 (\$/Toz)	거래량
	SETTLE	시가	고가	저가	종가					
	SHFE GOLD APR4	444.54	545.58	560.78	543.28	553.32				

## LBMA/LPPM PRECIOUS METAL PRICES

