

Daily Metal Bulletin

2024-04-05

NH선물 준법감시인 심의필 제24-02호 (2024.01.08~2025.01.10)

Consulting/ Dealing Room: (02) 3774-0311 ~ 0321

FAX: (02) 761-2264 / 2265

글로벌상품영업팀

BASE Metals

	전일 증가	금 일				변동폭	Cash - 3M		미결제약정(O/I)	
		시가	고가(B)	저가(A)	종가(A)		BID	ASK	전일	변동폭
전기동(Cash)	9,267.56	9,205.00	9,239.50	9,090.00	9,232.50	-35.06				
전기동(3M)	9,382.50	9,324.00	9,358.50	9,209.00	9,351.50	-31.00	-123.00	-119.00	318,090	2,888
알루미늄(Cash)	2,408.77	2,399.18	2,419.68	2,382.68	2,411.68	2.91				
알루미늄(3M)	2,446.00	2,435.00	2,455.50	2,418.50	2,447.50	1.50	-39.82	-35.82	669,256	2,194
아연	2,635.00	2,624.00	2,649.00	2,599.50	2,628.00	-7.00	-38.87	-36.87	251,709	6,438
납(연)	2,134.00	2,132.00	2,147.50	2,104.00	2,125.00	-9.00	-26.40	-24.40	150,911	-790
니켈	17,625.00	17,550.00	17,830.00	17,455.00	17,780.00	155.00	-171.13	-161.13	203,920	-2,894
주석	28,685.00	28,575.00	29,045.00	28,450.00	28,450.00	-235.00	-29.00	-19.00	19,270	-53

* Base Metal 증가는 COMEX 종료시점 기준 (LONDON 18시00분)

2. LME Official Settlement Prices (AM 2nd Ring)

	금 일		당월평균		전월평균	
	Cash	3M	Cash	Cash	3M	3M
전기동	9198.00	9320.00	9076.75	8675.63	8777.90	8777.90
알루미늄	2391.00	2433.00	2360.50	2222.35	2269.35	2269.35
아연	2587.50	2629.00	2501.50	2462.40	2504.68	2504.68
납(연)	2091.00	2118.00	2049.88	2056.90	2078.80	2078.80
니켈	17475.00	17715.00	17143.75	17432.75	17675.75	17675.75
주석	28705.00	28900.00	28256.25	27446.00	27580.50	27580.50

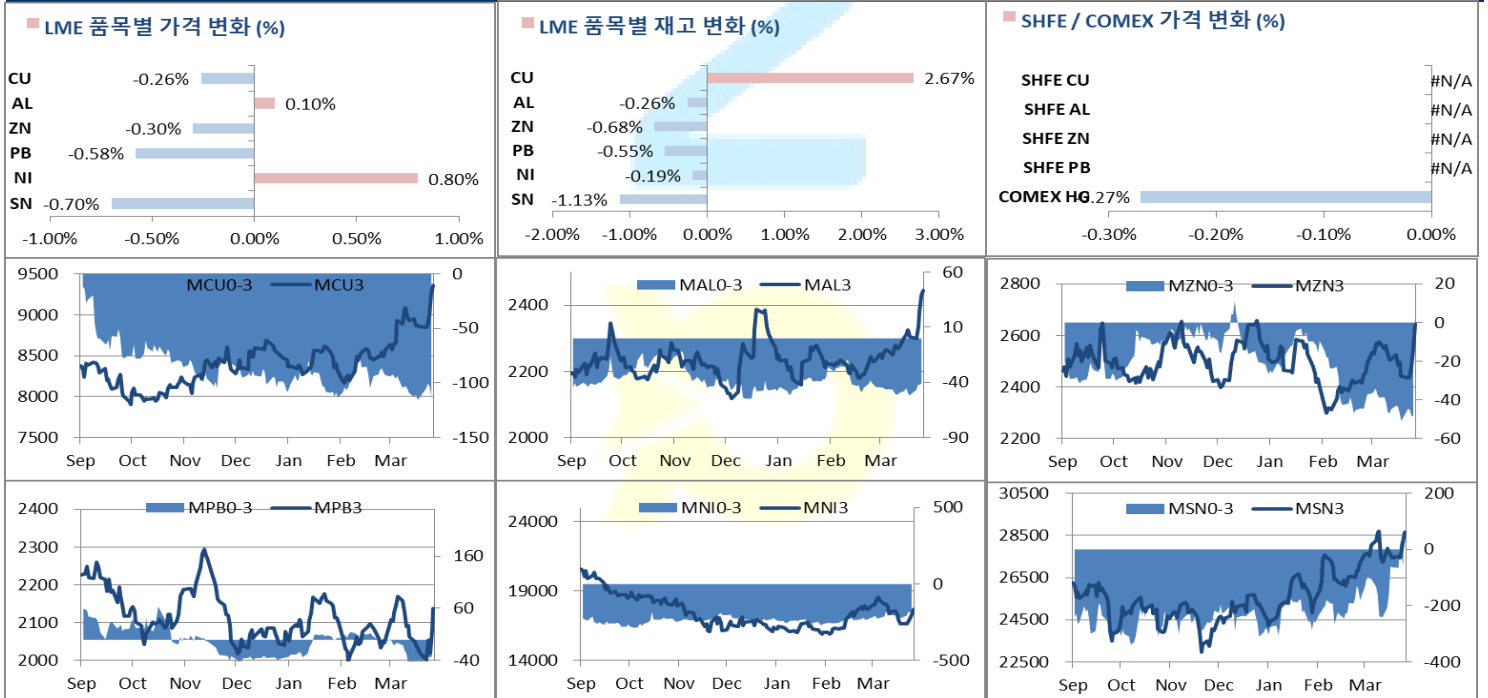
3. LME Evening Valuation

	LME 정산가 (LONDON 17시00분)				
	Cash	3M	Apr	May	Jun
전기동	9208.50	9329.50	9223.50	9269.00	9309.00
알루미늄	2412.68	2450.50	2418.93	2433.72	2447.58
아연	2600.63	2638.50	2605.93	2622.15	2633.91
납(연)	2098.10	2123.50	2101.60	2116.10	2120.42
니켈	17637.87	17804.00	17654.87	17709.87	17780.76
주석	28771.00	28795.00	28801.00	28891.00	28821.00

EV Metals

품목	코발트 (LME Fastmarket MB)		리튬 (LME Fastmarket MB)		LME Cobalt (Fastmarket MB)		LME Lithium (Fastmarket MB)	
	기준일	2024-04-05	기준일	2024-04-05	최근월물	3번째 월물	최근월물	3번째 월물
기준일	2024-04-05	2024-04-05	2024-04-05	2024-04-05				
만기월물	Apr24	Jun24	Apr24	Jun24				
증가	27778.25	27893.25	13150.00	13170.00				
전일대비등락	0.00	0.00	0.00	-20.00				
등락%	0.00%	0.00%	0.00%	-0.15%				

LME BASE METALS PRICE



4. LME Stocks

	전일 최종재고	반입 (IN)	반출 (OUT)	금일 최종재고	변동폭	ON WRNT	CANCELLED WRNT	CW 변동폭
전기동	112525	3725	725	115525	3000	101300	14225	700
알루미늄	536850	0	1375	535475	-1375	326200	209275	-1100
아연	261975	0	1775	260200	-1775	225800	34400	-1025
납 (연)	274525	0	1500	273025	-1500	263800	9225	-1500
니켈	77748	0	144	77604	-144	68286	9318	-144
주석	4415	0	50	4365	-50	3835	530	50

5. SHFE 재고

* 상해 재고는 주간 단위로 업데이트 됩니다.

	03/29 재고	변동량	변동율	04/03 재고
전기동	290228	1621	0.56%	291849
알루미늄	216840	2634	1.21%	219474
아연	122892	954	0.78%	123846
납 (연)	49223	2558	5.20%	51781

6. SHFE/ COMEX

기준환율 USD/CNY =

7.2345

SHFE	전일	금 일				금일 SETTLE	(\$/Ton)	변동폭	(\$/Ton)	거래량
	SETTLE	시가	고가	저가	증가					
Shanghai Futures Exchange (SHFE)										
(단위:CNY)										
CU MAY4	64,930	#N/A	#N/A	#N/A	#N/A	#N/A	#N/A	#N/A	#N/A	#N/A
AL MAY4	17,945	#N/A	#N/A	#N/A	#N/A	#N/A	#N/A	#N/A	#N/A	#N/A
ZN MAY4	19,340	#N/A	#N/A	#N/A	#N/A	#N/A	#N/A	#N/A	#N/A	#N/A
PB MAY4	15,220	#N/A	#N/A	#N/A	#N/A	#N/A	#N/A	#N/A	#N/A	#N/A
NI MAY4	163,980	#N/A	#N/A	#N/A	#N/A	#N/A	#N/A	#N/A	#N/A	#N/A
SN MAY4	209,330	#N/A	#N/A	#N/A	#N/A	#N/A	#N/A	#N/A	#N/A	#N/A
COMEX										
CU MAY24	4,2490	4,2200	4,2400	4,1665	4,2370	4,2370	9340.97	-0.0120	-26.46	98,645

7. SHFE-LME SPREAD

	CNY=	LME 3M (CNY)	LME 최근월물 (CNY)	증치세	LME 3M (CNY incl.증치세)	LME 최근월물 (CNY incl.증치세)	SHFE 3개월물	SHFE 최근월물	SHFE-LME 최근월물 (USD)
CU	7,2358	67,311	66,544	13%	76,061	75,195	73,820	73,620	-217.63
AL	7,2358	17,673	17,445	13%	19,971	19,713	19,845	19,885	23.79
ZN	7,2358	19,095	18,860	13%	21,578	21,311	21,230	21,255	-7.79
PB	7,2358	15,528	15,370	13%	17,547	17,368	16,400	16,440	-128.20
NI	7,2358	128,472	127,393	13%	145,173	143,954	134,210	133,680	-1419.83
SN	7,2358	207,957	208,000	13%	234,991	235,040	229,020	228,040	-967.46

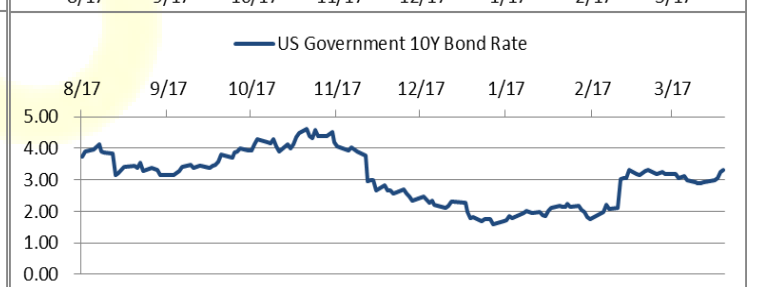
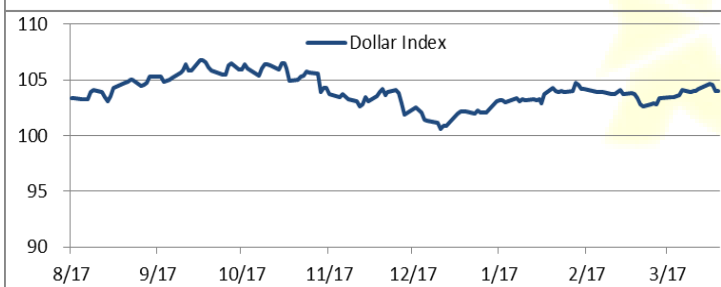
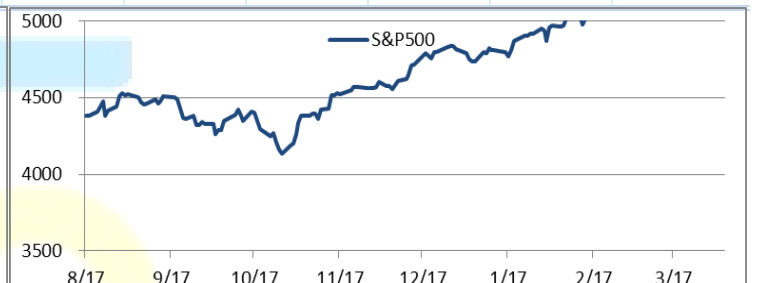
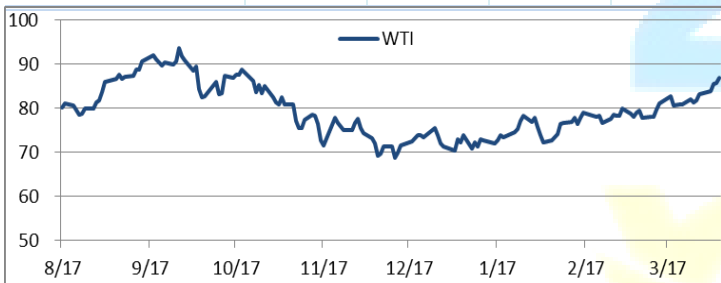
Market Factors

1. 주요시장 DATA

Updated at :

02:00:05 AM

	S&P	다우존스	미국채 (10Y)	WTI	달러/원	유로화	일본엔화	호주달러	남아공화	LMEX
증가	5214.07	39037.09	109 24/32	87.33	1353.02	1.0838	151.6200	0.6585	18.6694	4010.80
전일비	66.86	440.11	- 13/32	0.74	8.33	-0.0021	-0.04	0.00	0.00	-3.9000
%CHG	1.30 %	1.14 %	-0.35 %	0.85 %	0.62 %	-0.19 %	-0.03 %	-0.46 %	0.01 %	-0.10 %



Precious Metals

1. Spot Precious Metals (LBMA/ LPPM)

(단위: USD)

	SPOT			LBMA / LPPM Price(구 London Fix)	
	현재가 (ASK)	고가	저가	AM	PM
	GOLD	2327.42	2329.29	2268.10	
SILVER	27.400	27.480	26.289	26.780	
PLATINUM	932.25	934.15	917.70	923.00	923.00
PALLADIUM	1006.50	1023.85	988.75	1010.00	998.00

2. COMEX Futures

(단위: USD)

	시가 (OPEN)	고가 (HIGH)	저가 (LOW)	종가 (CLOSE)	변동폭 (CHG)	거래량 (VOL)	미결제 약정(O/I)		거래소 재고	
							금일	변동폭	금일재고	변동폭
							GOLD JUN24	2310	2349.00	2286.20
SILVER MAY24	27.06	27.61	26.40	27.51	0.26	99982	119141	-1440	288585542	60447
PLATINUM JUL24	947	947.50	926.90	941.30	-11.30	28764	71882	-1431	202314	5058
PALLADIUM JUN24	1031	1031.00	991.00	1009.00	-32.30	3382	19593	106	51464	0

3. TOCOM Futures

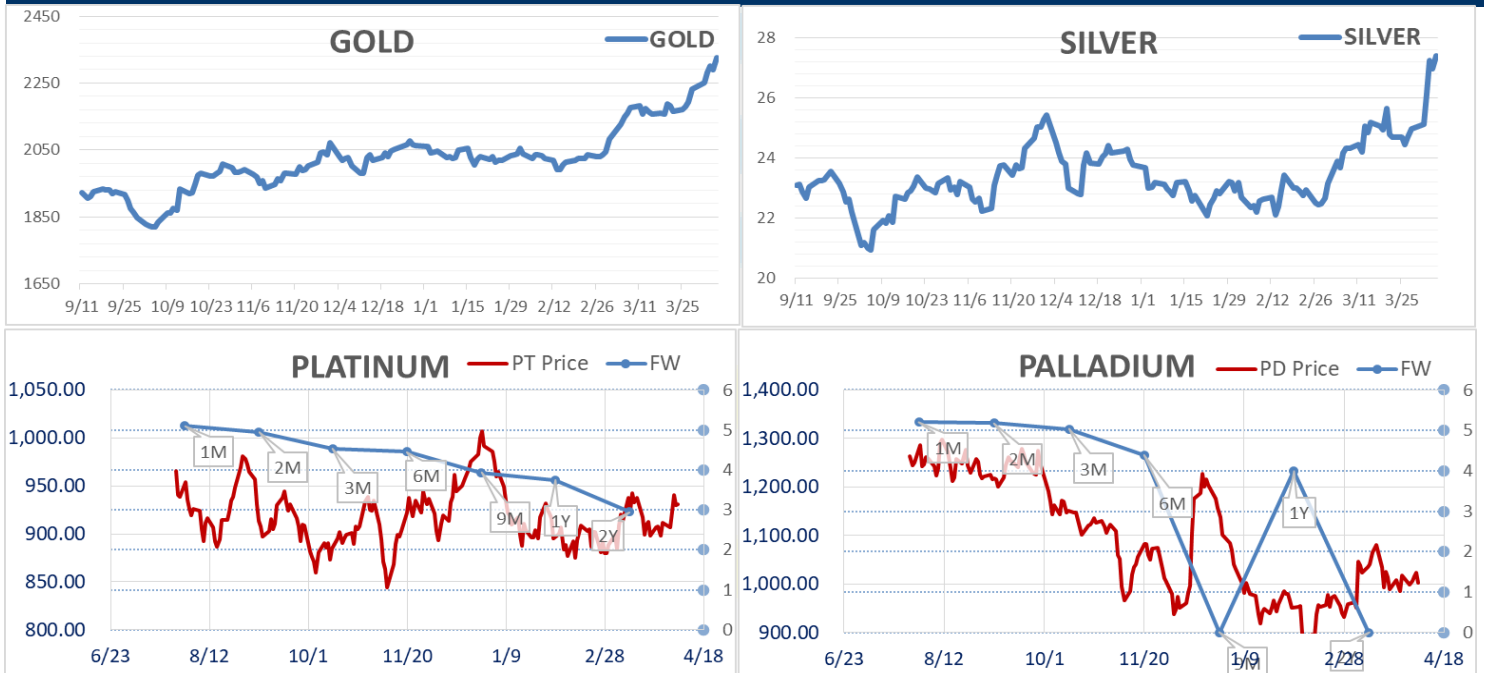
(단위: JPY)

	시가 (OPEN)	고가 (HIGH)	저가 (LOW)	종가 (CLOSE)	변동폭 (CHG)	거래량 (VOL)	미결제 약정(O/I)	
							금일	변동폭
							GOLD FEB25	11124.0
SILVER FEB25	131.3	131.3	131.3	131.3	1.3	1	30	6
PLATINUM FEB25	4484	4503	4456	4502	18	3104	17040	63
PALLADIUM FEB25	0	0	0	0	0	0	0	0

4. SHFE Futures

SHFE	전일					금 일				
	SETTLE	시가	고가	저가	종가	SETTLE	(\$/Toz)	변동폭	(\$/Toz)	거래량
		#N/A	#N/A	#N/A	#N/A		#N/A	#N/A	#N/A	#N/A
SHFE GOLD APR4	444.54	#N/A	#N/A	#N/A	#N/A	#N/A	#N/A	#N/A	#N/A	#N/A

LBMA/LPPM PRECIOUS METAL PRICES



Top News

1. 잠비아 Situmbeko Musokotwane 재무장관에 따르면, 잠비아의 구리 생산량은 First Quantum Minerals 등 기업의 적극적인 설비 투자로 인해 2026년까지 약 100만 톤으로 증가할 전망이라고 밝혔다.
2. 금주 상해재고는 아래와 같습니다. (4.4~4.6 중국 청명절 연휴)

	2024-04-03	2024-03-29	Change
CU	291849	290228	1621
AL	219474	216840	2634
ZN	123846	122892	954
PB	51781	49223	2558
NI	22541	20833	1708
SN	12823	12979	-156

금일 주요 경제지표

- 미국 3월 비농업부분고용자수 변동	발표:	303k	예상:	213k	이전:	275k
- 미국 3월 실업률	발표:	3.8%	예상:	3.8%	이전:	3.9%

명일 주요 경제지표

주요 경제지표 없음	발표:	예상:	이전:
------------	-----	-----	-----

Comment

- 미 달러화, '고용 서프라이즈'에 강세3.8%
- 미 3월 비농업 고용 30만 3천명 증가... 예상치 상회

미국의 3월 비농업 고용보고서가 예상치를 크게 웃돌면서 달러화가 주요 통화 대비 강세를 나타냈다. 미국 연방준비제도의 금리인하가 올해 필요하지 않을 수 있다는 연준 당국자의 발언을 고용지표가 뒷받침하면서 금리인하 기대가 위축됐다. 이날 미 3월 비농업 부문 신규 고용이 30만 3천명 증그한 것으로 집계되었고 이는 wsj가 집계한 전문가 예상치 20만명 증가를 훌쩍 웃도는 수준이다. 미 3월 실업률은 3.8%로 집계됐다. 이후 달러스 연은 및 리치먼드 연은 총재의 "금리인하 생각하기에는 너무 이르다"는 발언이 흘러나오며 달러화는 강세로 돌아섰고 채권 금리는 급등세를 연출했다. 미 10년물 금리는 비농업 고용지표 발표 후 상승폭을 확대하여 4.4%를 돌파했다.

비철금속시장에서 전기동은 미 고용지표 호조로 인한 미 금리인하 가능성 후퇴로 14개월래 최고점에서 하락마감하였다. 이에 대해 한 원자재 분석가는 "최근 전기동은 지나치게 급격한 상승흐름을 탔었고 금일 미 고용지표가 안 좋게 나왔어도 차익매도물량이 나오면서 하락했을 것으로 본다. 지금 상태에서 조정은 자연스러운 흐름이며 다음주에 다시 고점을 높이는 시도를 할 것으로 본다"고 분석하였다. 또한, "계절성으로 분석해보면 전통적으로 전기동은 새해의 9주째에 가장 강한 흐름을 보였으며 그 이후에는 여름으로 갈수록 약세를 보인다. 현재 우리는 14주째에 있다"면서 상승흐름이 살아 있어도 변동성 자체는 줄어들 것으로 본다고 언급했다.

글로벌상품영업팀: 박나라 / 정희문

본 자료는 투자자의 이해를 돕기 위해 참고가 되는 정보 제공을 목적으로 하는 참고자료이며 투자정보 등의 대외제공에 관한 당사의 내부통제기준을 준수하고 있습니다. 본 자료는 당사 고객들에게 배포되는 자료로서 조사 내용은 당사의 글로벌상품영업 팀에서 신뢰할 수 있는 자료와 정보를 이용하여 작성한 것이나, 당사는 그 정확성이나 완전성을 보장할 수 없습니다. 파생상품은 높은 가격변동성으로 인해 단기간에 투자원금의 전부 또는 상당부분을 손실할 수 있으며, 원금을 보장하는 상품이 아닙니다. 따라서 파생상품의 종류, 종목, 매매의 구분과 방법에 관한 결정은 투자자 여러분의 판단과 책임하에 투자를 하여야 하며, 본 자료의 내용에 의거하여 행해진 일체의 투자의 결과에 대하여 어떠한 책임도 지지 않으며, 법적 분쟁에서 책임소재를 판단하기 위한 증빙자료로 사용 될 수 없습니다. 본 자료는 당사의 동의 없이 무단으로 복제/전송/인용/배포/변형/대여 및 상업적으로 이용하는 행위는 법적으로 금지되어 있습니다.