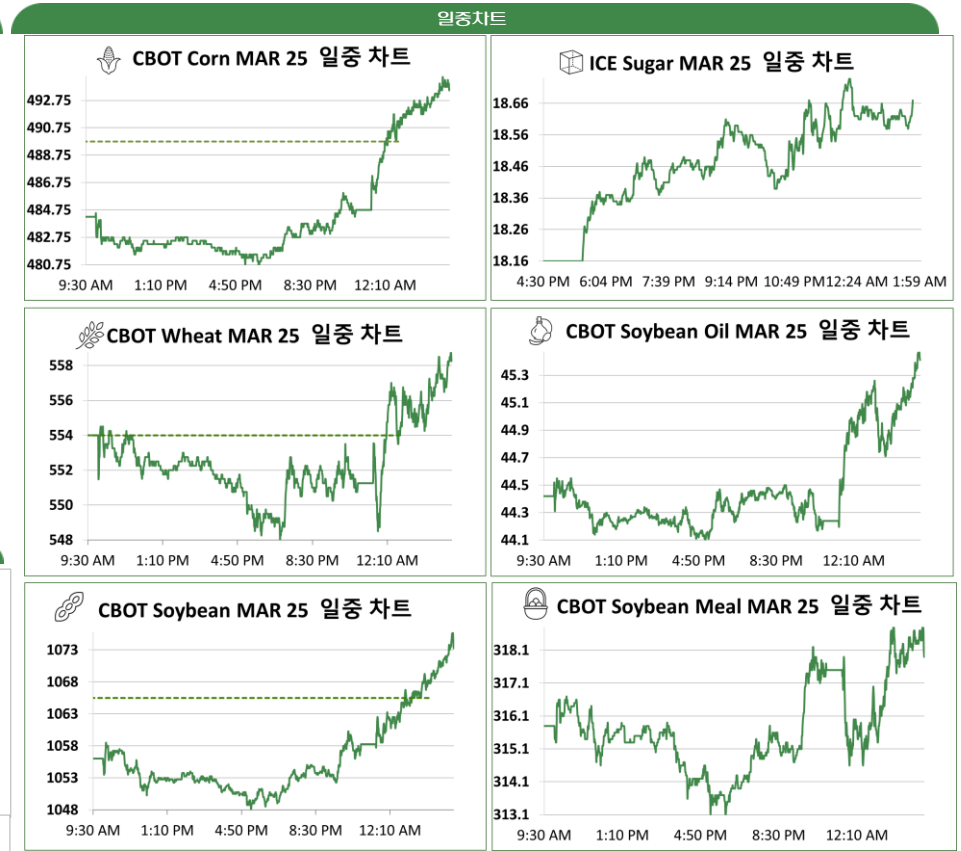


2025년 1월 23일 목요일
Grain Report

품목	월물	정산가	단위	CHG	▲%
옥수수	CH25	489.75	¢/bu	+5.50 ↑	1.1%
	CK25	499.25	¢/bu	+5.25 ↑	1.1%
	CN25	500.75	¢/bu	+5.00 ↑	1.0%
소맥	WH25	554	¢/bu	+0.00 ▲	0.0%
	WK25	567.75	¢/bu	+0.50 ▲	0.1%
대두	SH25	1065.5	¢/bu	+9.50 ▲	0.9%
	SK25	1077.75	¢/bu	+9.50 ▲	0.9%
대두박	SN25	1088.5	¢/bu	+9.75 ▲	0.9%
	SMH25	315.3	\$/t	-0.50 ▼	-0.2%
대두유	SMK25	323	\$/t	-0.40 ▼	-0.1%
	BOH25	45.04	¢/lb	+0.62 ↑	1.4%
원당	BOK25	45.42	¢/lb	+0.61 ↑	1.4%
	SBH25	18.69	¢/lb	+0.53 ↑	2.9%
WTI	SBK25	17.32	¢/lb	+0.24 ↑	1.4%
DOW	CLH25	74.62	\$/Bbl	-0.82 ▼	-1.1%
달러지수	Spot	휴장	Index	휴장	휴장
	Spot	108.15	Index	-0.017 ▼	0.0%

* 하이라이트 부분은 Active Month (활황물) 표시입니다.

Spread	근월물	원월물	Settle	CHG	전일
▲	'MAR 25- 'MAY 25		-9.50	-9.5	0.00
▲	'MAY 25- 'JUL 25		-1.50	0.00	-1.50
▲	'JUL 25- 'SEP 25		33.75	0.00	33.75
▲	'SEP 25- 'DEC 25		2.75	0.00	2.75
▲	'DEC 25- 'MAR 26		-11.00	0.00	-11.00
▲	'MAR 25- 'MAY 25		-13.75	-13.75	0.00
▲	'MAY 25- 'JUL 25		-10.50	-10.50	0.00
▲	'JUL 25- 'SEP 25		-13.50	-13.50	0.00
▲	'SEP 25- 'DEC 25		-18.75	-18.75	0.00
▲	'DEC 25- 'MAR 26		-16.50	-16.50	0.00
▲	'MAR 25- 'MAY 25		-12.25	-20.00	7.75
▲	'MAY 25- 'JUL 25		-10.75	-17.75	7.00
▲	'JUL 25- 'AUG 25		8.50	84.75	-76.25
▲	'AUG 25- 'SEP 25		25.25	18.25	7.00
▲	'SEP 25- 'NOV 25		1.50	-4.00	5.50



전일 CBOT 농산물시장은 3대 품목 모두 본장 들어 상승하는 모습을 보여주었다. 옥수수는 펀드들이 25,000~30,000 계약을 매수한 것으로 알려지며 가격 상승을 이끌었다. 기존 남미 지역의 생산 감소 우려에 더해 트럼프 대통령의 금리 인하 요구 발언에 달러화가 약세를 보인 것이 펀드들을 움직인 것으로 분석되고 있다. 대두 역시 펀드들의 매수세가 있었다. 다만 대중 관세에 대한 위협이 지속되는 가운데 가격 상승이 제한되는 모습이었다. 장 종료 이후 아르헨티나가 수출세를 인하한다고 발표하였는데 이로 인해 생산 감소로 인한 수출 감소 폭이 줄어들 수 있어 미산 대두 가격에 부정적으로 작용할 수 있어 보인다. 소맥은 가장 적은 폭의 상승을 보였다. 러시아 소맥 가격이 변동이 없는 가운데 유럽 선물 시장도 조용했던 점이 반영된 것으로 분석된다.

전날 뉴욕증시는 다보스 포럼에서 트럼프가 금리 인하를 즉각 요구할 것이라는 발언에 위험 자산 선호 현상이 커지면서 3대 지수 모두 상승 마감하였다. 트럼프 대통령은 미국 제품을 생산하면 매우 낮은 법인세를 적용하고 그렇지 않을 시 관세를 부과할 것이라고 발언하면서 유가와 금리를 낮추도록 요구할 것이라고도 발표하였다. 이에 대규모 감세에 인플레이션 억제 및 통화정책 기대감이 복합적으로 작용하면서 증시에 긍정적인 분위기를 마련하였다. 전일 발표된 실업수당 청구건 수는 LS 산물 등의 영향으로 예상을 상회하며 부정적으로 나타났다. 다만 스타게이트 프로젝트 관련 자금 조달에 대한 의구심 등으로 반도체주는 약세를 보였다.

본 리포트는 당사 해외사업부에 의해 신뢰할 만한 자료 및 정보로부터 작성된 것이나, 그 정확성 등을 보장할 수 없기 때문에 어떤 경우에도 고객의 신용 투자 결과에 대한 법적 책임소재의 증명자료로 사용될 수 없습니다. 따라서 본 자료를 참고한 고객의 투자결정은 전적으로 고객 자신의 판단과 책임하에 이루어져야 하며, 본 자료의 내용에 의거하여 행해진 투자행위 결과에 대하여 어떠한 책임도 지지 않습니다. 또한 당사의 동의 없이 본 자료를 무단으로 복제, 전송, 인용, 배포하는 행위는 법으로 금지되어 있습니다. 해외파생상품은 자산가격 변동, 원금변동 등에 따라 투자원금의 초과손실이 발생할 수 있으며, 그 손실은 투자자에게 귀속됩니다. 해외파생상품은 예금자보호법에 따라 보호되지 않습니다.

연중차트



품목	월물	증가	전일대비	품목	월물	증가	전일대비
Corn	CH25	489.75	-2.00	Soybean Meal	SMH25	315.3	+0.00

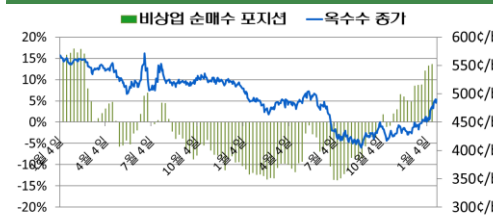


품목	월물	증가	전일대비	품목	월물	증가	전일대비
Wheat	WH25	554	+0.00	Soybean Oil	BOH25	45.04	+0.00



품목	월물	증가	전일대비	품목	월물	증가	전일대비
Soybean	SH25	1065.5	+9.50	Sugar	SBH25	18.69	+0.00

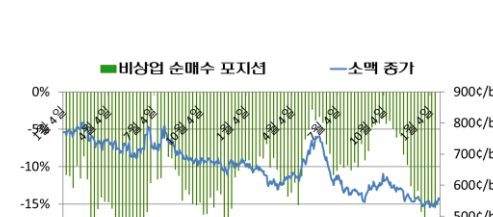
CFTC 발표 : 곡물 품목 마결재 증 비상업 순매수 포지션 비중



기준일	펀드 비중	활황물 증가
2025-01-14	13.25%	474.5
2025-01-07	13.25%	458
2024-12-31	12.06%	458.5
2024-12-24	8.81%	448.5
2024-12-17	8.69%	493.5
2024-12-10	8.51%	449



기준일	펀드 비중	활황물 증가
2025-01-14	3.55%	1047.5
2025-01-07	-3.02%	997.25
2024-12-31	-4.92%	1010.5
2024-12-24	-7.63%	981.25
2024-12-17	-8.11%	1354
2024-12-10	-6.13%	1000.25



기준일	펀드 비중	활황물 증가
2025-01-14	-15.53%	546.25
2025-01-07	-15.13%	542.5
2024-12-31	-15.08%	551.5
2024-12-24	-16.85%	534.75
2024-12-17	-15.99%	674.25
2024-12-10	-13.23%	561.75



기준일	펀드 비중	활황물 증가
2025-01-14	-8.15%	305.8
2025-01-07	-7.67%	303.5
2024-12-31	-6.85%	316.9
2024-12-24	-10.76%	301.6
2024-12-17	-9.52%	393.2
2024-12-10	-7.53%	298.3



기준일	펀드 비중	활황물 증가
2025-01-14	5.58%	46.22
2025-01-07	0.08%	41.25
2024-12-31	-0.06%	40.36
2024-12-24	1.04%	40.3
2024-12-17	4.12%	61.4
2024-12-10	6.42%	42.93