

2024년 8월 29일 목요일

Grain Report

NH선물 준법감시인 심의필 제24-03호 (2024.01.08~2025.01.10)

NH선물
www.futures.co.kr
NH선물 글로벌상품영업팀
global@futures.co.kr
Tel) 02-3774-0311

품목	월물	정산가	단위	CHG	▲%
옥수수	CU24	371.75	¢/bu	+6.50 ↑	1.8%
	CZ24	396	¢/bu	+5.25 ↑	1.3%
	CH25	414	¢/bu	+4.25 ↑	1.0%
대두	WU24	525	¢/bu	+10.75 ↑	2.1%
	WZ24	548.75	¢/bu	+7.25 ↑	1.3%
대두박	WH25	569	¢/bu	+6.50 ↑	1.2%
	SU24	973.75	¢/bu	+15.25 ↑	1.6%
대두유	SX24	992.5	¢/bu	+15.50 ↑	1.6%
	SF25	1008.75	¢/bu	+14.25 ↑	1.4%
원당	SMU24	308.6	\$/t	-2.20 ▼	-0.7%
	SMV24	308.4	\$/t	+1.50 ▲	0.5%
WTI	BOU24	43.17	¢/lb	+1.37 ↑	3.3%
	BOV24	42.61	¢/lb	+1.41 ↑	3.4%
DOW	SBV24	19.89	¢/lb	+0.35 ↑	1.8%
	SBH25	20.11	¢/lb	+0.27 ↑	1.4%
달러지수	CLV24	75.91	\$/Bbl	+1.39 ↑	1.9%
	Spot	41335.05	Index	+243.63 ▲	0.6%
	Spot	101.343	Index	0.249 ▲	0.2%

Spread	근월물	원월물	Settle	CHG	전일
▲	'SEP 24-	'DEC 24	-24.25	-24.25	0.00
▲	'DEC 24-	'MAR 25	-18.00	0.00	-18.00
▲	'MAR 25-	'MAY 25	-10.00	0.00	-10.00
▲	'MAY 25-	'JUL 25	-6.50	0.00	-6.50
▲	'JUL 25-	'SEP 25	1.00	0.00	1.00
▲	'SEP 24-	'DEC 24	-23.75	-23.75	0.00
▲	'DEC 24-	'MAR 25	-20.25	-20.25	0.00
▲	'MAR 25-	'MAY 25	-11.25	-11.25	0.00
▲	'MAY 25-	'JUL 25	-5.50	-5.50	0.00
▲	'JUL 25-	'SEP 25	-11.25	-11.25	0.00
▲	'SEP 24-	'NOV 24	-18.75	-26.50	7.75
▲	'NOV 24-	'JAN 25	-16.25	-23.25	7.00
▲	'JAN 25-	'MAR 25	-14.25	62.00	-76.25
▲	'MAR 25-	'MAY 25	-13.75	-20.75	7.00
▲	'MAY 25-	'JUL 25	-10.25	-15.75	5.50

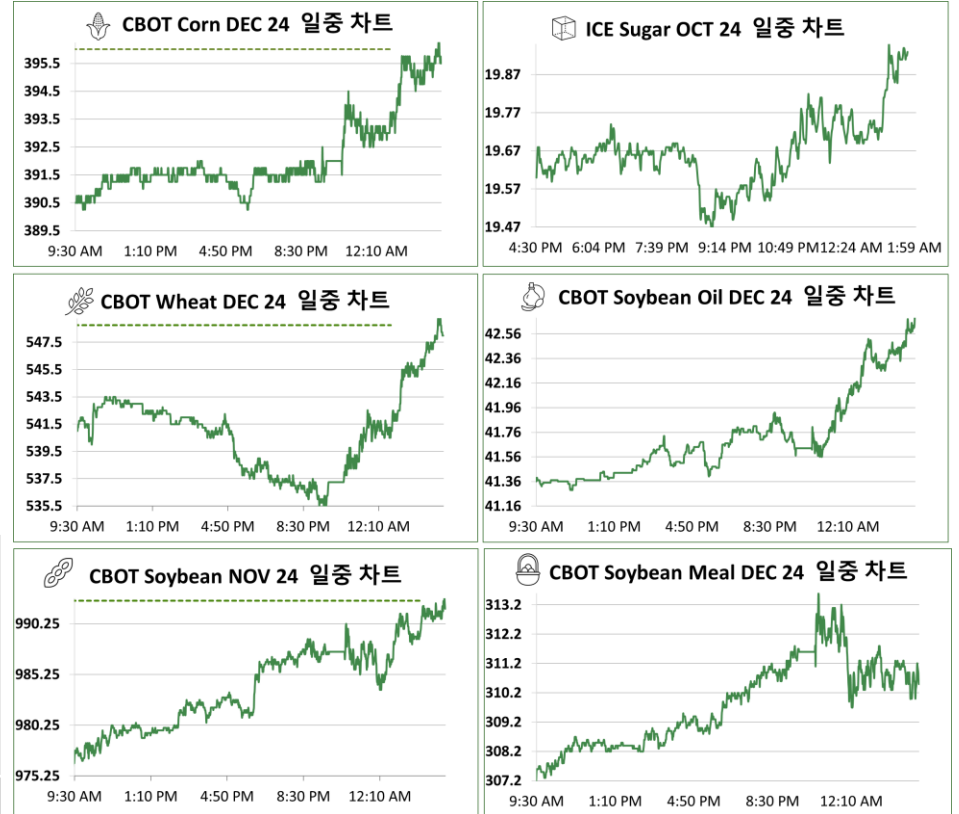
* 하이라이트 부분은 Active Month (활황물) 표시입니다.

Comment

CBOT 농산물 시장은 3대 품목 모두 상승했다. 대두 및 옥수수 선물 가격은 Labor Day 연휴 및 월말을 앞둔 숏커버링과 수출 증가세로 상승했으나, 미 주요 산지의 풍작 기대감이 여전히 작용하며 상승폭을 제한했다. 미국산 옥수수 및 대두 2024/25 Export Sales 데이터는 분석가의 예상치를 웃돌며, 최근의 낮은 가격이 수요를 회복시켰을 가능성을 시사했다. Linn & Associates의 부사장 Terry Linn은 수요가 되살아나는 측면에 주목할 필요가 있다고 발언했다. 수출 판매의 추세적 증가세가 데이터를 통해 검증될 경우, 가격을 지지하는데 도움을 줄 것이라고 덧붙였다.

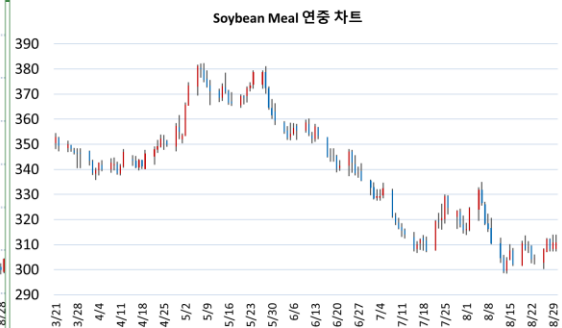
뉴욕증시가 롤리코스터 같은 변동성을 보이며 혼조로 마감했다. 엔비디아의 실적을 두고 실망감과 불확실성 해소라는 시각이 충돌하면서 전체 시장의 투심도 흔들렸다. 전날 장 마감 후 엔비디아가 공개한 회계연도 2분기 실적은 시장 예상치를 웃돌며 양호하다는 평가가 주를 이뤘다. 하지만 매출 총이익률이 2년 만에 처음으로 전분기 대비 하락했다는 점과 실적 가이드가 시장 예상치를 거의 벗어나지 못했다는 점이 지적되며 매도 심리로 강해졌다. 이후 불확실성 해소를 받아들인 투자자들이 많아지면서 엔비디아 주가는 장 중 -0.94%까지 낙폭을 줄이기도 했다. 하지만 오후 들어 불안감이 다시 확산된 듯 투매가 나온 엔비디아는 장 마감까지 주가가 밀렸고 결국 -0.63%로 하루를 마쳤다. 이 과정에서 나스닥지수도 장 중 1.33%까지 상승폭을 확대했으나 이내 매물이 쏟아지며 약보합으로 마감했다.

일중차트



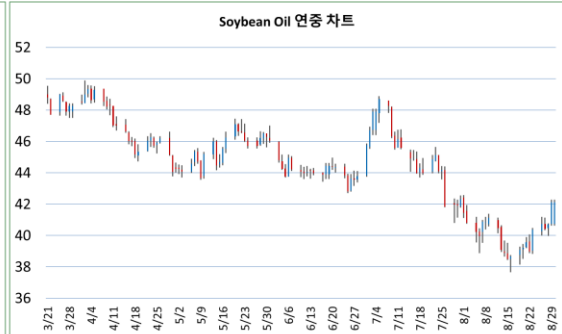
본 리포트는 당사 해외사업부에 의해 신뢰할 만한 자료 및 정보로부터 작성된 것이나, 그 정확성 등을 보장할 수 없기 때문에 어떤 경우에도 고객의 선물 투자 결과에 대한 법적 책임소재의 증빙자료로 사용될 수 없습니다. 따라서 본 자료를 참고한 고객의 투자사결정은 전적으로 고객 자신의 판단과 책임에 이루어져야 하며, 본 자료의 내용에 의거하여 행해진 투자행위 결과에 대하여 어떠한 책임도 지지 않습니다. 또한 당사의 동의 없이 본 자료를 무단으로 복제, 전송, 인용, 배포하는 행위는 법으로 금지되어 있습니다.

연중차트



품목	월물	증가	전일대비
Corn	CZ24	396	+0.50

품목	월물	증가	전일대비
Soybean Meal	SMV24	310.9	+0.00



품목	월물	증가	전일대비
Wheat	WZ24	548.75	+7.25

품목	월물	증가	전일대비
Soybean Oil	BOV24	42.13	+0.00



품목	월물	증가	전일대비
Soybean	SX24	992.5	+15.50

품목	월물	증가	전일대비
Sugar	SBV24	19.89	+0.00

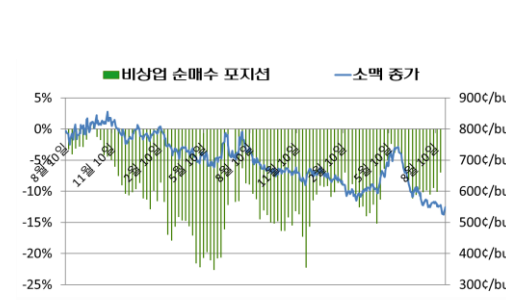
CFTC 발표 : 곡물 품목 마감재 중 비상업 순매수 포지션 비중



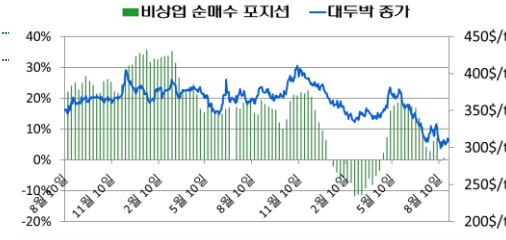
기준일	펀드 비중	활황물 증가
2024-08-20	-8.88%	398
2024-08-13	-8.56%	397.25
2024-08-06	-8.31%	405.25
2024-07-30	-11.34%	405
2024-07-23	-12.15%	493.5
2024-07-16	-13.18%	408.75



기준일	펀드 비중	활황물 증가
2024-08-20	-16.14%	976
2024-08-13	-15.18%	962.5
2024-08-06	-16.29%	1026.75
2024-07-30	-17.79%	1021.25
2024-07-23	-14.64%	1354
2024-07-16	-17.44%	1043.25



기준일	펀드 비중	활황물 증가
2024-08-20	-6.93%	556.5
2024-08-13	-10.04%	551.75
2024-08-06	-9.44%	566.5
2024-07-30	-10.49%	549
2024-07-23	-9.79%	674.25
2024-07-16	-10.13%	555.5



기준일	펀드 비중	활황물 증가
2024-08-20	0.58%	308.3
2024-08-13	-0.26%	299.2
2024-08-06	7.20%	326.6
2024-07-30	6.01%	318
2024-07-23	2.74%	393.2
2024-07-16	4.12%	310.1



기준일	펀드 비중	활황물 증가
2024-08-20	-8.60%	39.2
2024-08-13	-9.87%	39.09
2024-08-06	-9.99%	39.96
2024-07-30	-7.48%	41.9
2024-07-23	-2.53%	61.4
2024-07-16	-0.89%	44.94