

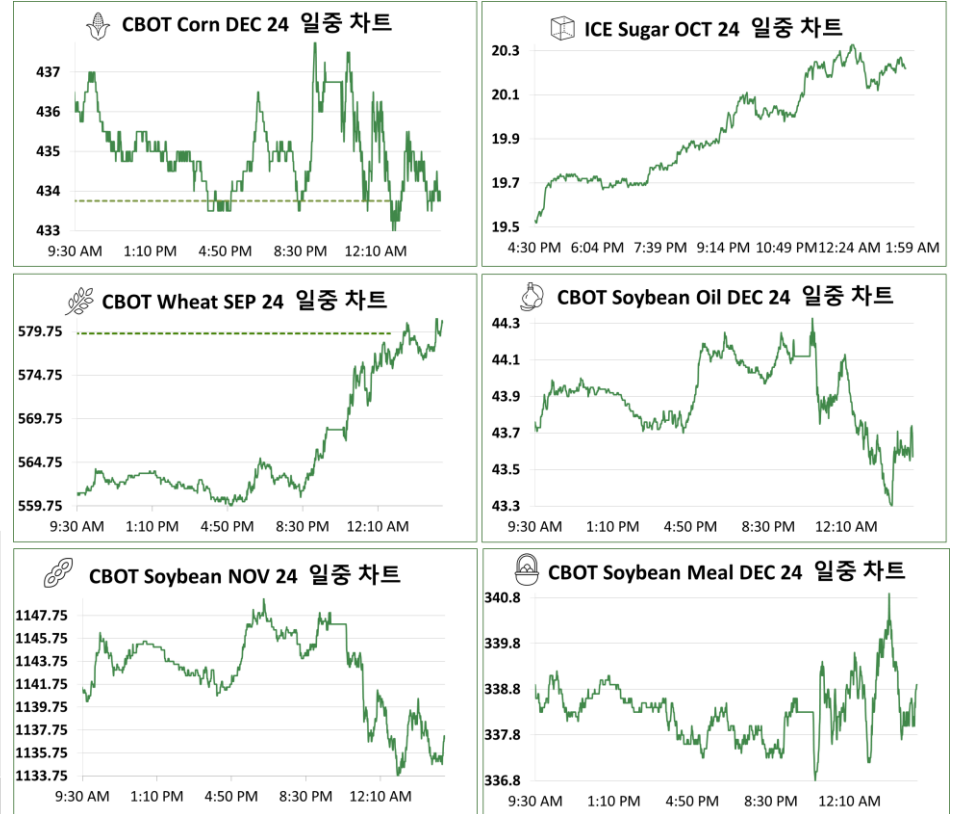
2024년 6월 27일 목요일
Grain Report

품목	월물	정산가	단위	CHG	▲%
옥수수	CN24	413.75	¢/bu	-6.25 ↓	-1.5%
	CU24	422.5	¢/bu	-3.00 ↓	-0.7%
	CZ24	433.75	¢/bu	-2.75 ↓	-0.6%
소맥	WN24	559.75	¢/bu	+18.50 ↑	3.4%
	WU24	579.5	¢/bu	+19.00 ↑	3.4%
대두	WZ24	601.5	¢/bu	+18.50 ↑	3.2%
	SN24	1152.25	¢/bu	-10.50 ↓	-0.9%
	SQ24	1136.25	¢/bu	-6.00 ↓	-0.5%
대두박	SU24	1103	¢/bu	-4.25 ↓	-0.4%
	SMN24	361.1	\$/t	+0.20 ▲	0.1%
대두유	SMQ24	348.1	\$/t	+1.10 ▲	0.3%
	BON24	43.49	¢/lb	+0.04 ▲	0.1%
원당	BOQ24	43.73	¢/lb	+0.01 ▲	0.0%
	SBN24	20.12	¢/lb	+0.88 ↑	4.6%
	SBV24	20.21	¢/lb	+0.70 ↑	3.6%
WTI	CLQ24	81.74	\$/Bbl	+0.84 ↑	1.0%
달러지수	Spot	39164.06	Index	+36.26 ▲	0.1%
	Spot	105.906	Index	-0.146 ↓	-0.1%

* 하이라이트 부분은 Active Month (활황물) 표시입니다.

Spread	근월물	원월물	Settle	CHG	전일
월물	'JUL 24-'	'SEP 24	-8.75	10.50	-19.25
	'SEP 24-'	'DEC 24	-11.25	-0.25	-11.00
	'DEC 24-'	'MAR 25	-12.50	-0.75	-11.75
	'MAR 25-'	'MAY 25	-9.00	-0.25	-8.75
	'MAY 25-'	'JUL 25	-6.50	0.00	-6.50
3개월	'JUL 24-'	'SEP 24	-19.75	-0.50	-19.25
	'SEP 24-'	'DEC 24	-22.00	0.50	-22.50
	'DEC 24-'	'MAR 25	-17.50	0.50	-18.00
	'MAR 25-'	'MAY 25	-9.00	1.25	-10.25
	'MAY 25-'	'JUL 25	-2.50	1.75	-4.25
6개월	'JUL 24-'	'AUG 24	16.00	-4.50	20.50
	'AUG 24-'	'SEP 24	33.25	-1.75	35.00
	'SEP 24-'	'NOV 24	-1.75	-2.00	0.25
	'NOV 24-'	'JAN 25	-13.00	-0.25	-12.75
	'JAN 25-'	'MAR 25	-5.25	0.25	-5.50

일중차트



CBOT 농산물 시장은 옥수수가 1.5% 하락하였으나 소맥이 3% 넘게 급등하며, 혼조세로 마감했다. 옥수수는 수출 실적이 시장 예상치의 하단에 위치한 것이 확인되고 전날의 하락세를 이어 갔다. 옥수수의 수출 출하량도 4630만 부셸을 기록하여 지난 4주 평균 값을 11% 하회했다. 소맥은 수요의 상승이 가격 급등을 견인했다. 소맥 수출 판매량은 시장 예상치의 최상단인 2200만 부셸을 초과한 2400만 부셸을 기록했다. 한편 Statistics Canada는 캐나다의 소맥 재배 면적이 애널리스트의 예상치 보다 낮은 2664만 에이커라고 보고했고, 사우디 아라비아는 2190만 부셸의 소맥 수입을 위해 입찰을 진행할 것이라 발표했다. 대두는 수출 실적의 부진이 확인되며 약세를 보였다. 대두의 수출 판매량은 1410만 부셸로 애널리스트의 분석치 하단에 위치했다. 다만 강우 및 홍수 등의 기상악화가 가격을 일부 지지하였다. 또한 트레이더들이 현재 미시시피강의 홍수로 곡물 운송에 어려움을 겪고 있다고 로이터 통신은 전했다.

뉴욕 3대 증시는 미국 대선 TV 토론을 앞두고 3대 지수 모두 강세를 보이며 마감했다. 다만, 분기말을 앞두고 차익 실현이 이루어지며 상승폭은 크지 않았다. 미국의 1분기 GDP가 전기 대비 연율을 기준으로, 시장 예상치에 부합한 1.4% 증가한 것으로 집계 되었다. 그러나, 개인소비지출이 예상치 2.0%를 하회하는 1.5%를 기록했으며, 5월 펜딩 주택 판매지수 역시 전월 대비 2.1% 하락한 것으로 확인되었다. 한편, 래피얼 보스틱 애플란타 연은 총재는 모든 상황을 고려했을 때, 금년 4분기에 금리를 25bp 인하는 것이 적절하다는 예세를 개시했다. 유가는 중동의 군사적 긴장감이 고조되며 2거래일 연속 상승했다. WTI는 1.04% 상승하여 배럴당 81.74달러에 마감했고, 이는 1주일만의 최고치이다. 브렌트유 역시 지난 4월 29일 이후 2개월만에 최고치를 갱신했다.

본 리포트는 당사 해외사업부에 의해 신뢰할 만한 자료 및 정보로부터 작성된 것이나, 그 정확성 등을 보장할 수 없기 때문에 어떤 경우에도 고객의 선물 투자 결과에 대한 법적 책임소재의 증명자료로 사용될 수 없습니다. 따라서 본 자료를 참고한 고객의 투자의사결정은 전적으로 고객 자신의 판단과 책임하에 이루어져야 하며, 본 자료의 내용에 의거하여 행해진 투자행위 결과에 대하여 어떠한 책임도 지지 않습니다. 또한 당사의 동의 없이 본 자료를 무단으로 복제, 전송, 인용, 배포하는 행위는 법으로 금지되어 있습니다.

연중차트



품목	월물	증가	전일대비	품목	월물	증가	전일대비
Corn	CZ24	433.75	-2.50	Soybean Meal	SMQ24	338.5	+0.00



품목	월물	증가	전일대비	품목	월물	증가	전일대비
Wheat	WU24	579.5	+19.00	Soybean Oil	BOQ24	43.56	+0.00



품목	월물	증가	전일대비	품목	월물	증가	전일대비
Soybean	SQ24	1104.75	-2.25	Sugar	SBV24	20.21	+0.00

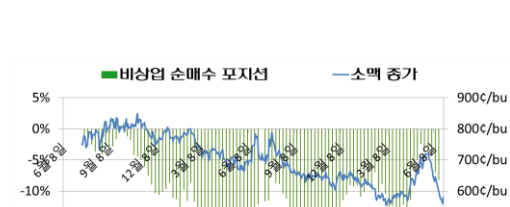
CFTC 발표 : 곡물 품목 마감재 중 비상업 순매수 포지션 비중



기준일	펀드 비중	활황물 증가
2024-06-18	-5.51%	467.75
2024-06-11	-6.55%	465.25
2024-06-04	-6.88%	462
2024-05-28	-3.47%	485.25
2024-05-21	-2.77%	493.5
2024-05-14	-0.65%	491



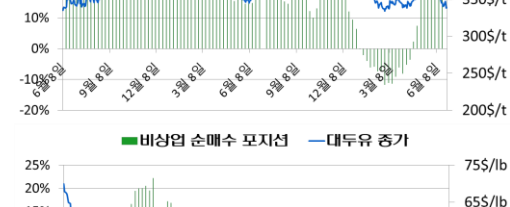
기준일	펀드 비중	활황물 증가
2024-06-18	-10.02%	1132
2024-06-11	-7.67%	1151.5
2024-06-04	-6.19%	1156
2024-05-28	-2.54%	1210.5
2024-05-21	-4.00%	1354
2024-05-14	-6.29%	1205



기준일	펀드 비중	활황물 증가
2024-06-18	-8.25%	599
2024-06-11	-6.99%	646.75
2024-06-04	-4.12%	680
2024-05-28	-3.35%	720.5
2024-05-21	-3.79%	674.25
2024-05-14	-2.37%	693.25



기준일	펀드 비중	활황물 증가
2024-06-18	17.22%	345.2
2024-06-11	16.91%	354.1
2024-06-04	18.27%	352.6
2024-05-28	22.12%	372.4
2024-05-21	18.47%	393.2
2024-05-14	17.51%	373.1



기준일	펀드 비중	활황물 증가
2024-06-18	-9.73%	44.44
2024-06-11	-9.73%	43.99
2024-06-04	-7.25%	44.26
2024-05-28	-5.53%	46.22
2024-05-21	-6.85%	61.4
2024-05-14	-9.27%	44.46