

2024년 6월 26일 수요일
Grain Report

품목	월물	정산가	단위	CHG	▲%
옥수수	CN24	420	¢/bu	-5.50 ↓	-1.3%
	CU24	425.5	¢/bu	-6.25 ↓	-1.4%
	CZ24	436.5	¢/bu	-6.50 ↓	-1.5%
소맥	WN24	541.25	¢/bu	-0.50 ▼	-0.1%
	WU24	560.5	¢/bu	+0.00 ▲	0.0%
대두	WZ24	583	¢/bu	+0.25 ▲	0.0%
	SN24	1162.75	¢/bu	-0.50 ▼	0.0%
	SQ24	1142.25	¢/bu	-3.25 ▼	-0.3%
대두박	SU24	1107.25	¢/bu	-4.50 ▼	-0.4%
	SMN24	360.9	\$/t	-4.40 ↓	-1.2%
대두유	SMQ24	347	\$/t	-5.10 ↓	-1.4%
	BON24	43.45	¢/lb	+0.69 ↑	1.6%
원당	BOQ24	43.72	¢/lb	+0.69 ↑	1.6%
	SBN24	19.24	¢/lb	+0.14 ▲	0.7%
	SBV24	19.51	¢/lb	+0.02 ▲	0.1%
WTI	CLQ24	80.9	\$/Bbl	+0.07 ▲	0.1%
DOW	Spot	39127.8	Index	+15.64 ▲	0.0%
달러지수	Spot	106.052	Index	0.445 ▲	0.4%

Spread	근월물	원월물	Settle	CHG	전일
JUL 24- 'SEP 24	'JUL 24- 'SEP 24		-5.50	13.25	-18.75
	'SEP 24- 'DEC 24		-11.00	0.25	-11.25
	'DEC 24- 'MAR 25		-11.75	-0.75	-11.00
	'MAR 25- 'MAY 25		-8.75	-0.50	-8.25
	'MAY 25- 'JUL 25		-6.50	-0.25	-6.25
'JUL 24- 'SEP 24	'JUL 24- 'SEP 24		-19.25	-0.50	-18.75
	'SEP 24- 'DEC 24		-22.50	-0.25	-22.25
	'DEC 24- 'MAR 25		-18.00	-0.25	-17.75
	'MAR 25- 'MAY 25		-10.25	0.50	-10.75
	'MAY 25- 'JUL 25		-4.25	0.75	-5.00
'JUL 24- 'AUG 24	'JUL 24- 'AUG 24		20.50	2.75	17.75
	'AUG 24- 'SEP 24		35.00	1.25	33.75
	'SEP 24- 'NOV 24		0.25	0.00	0.25
	'NOV 24- 'JAN 25		-12.75	-0.75	-12.00
	'JAN 25- 'MAR 25		-5.50	0.00	-5.50

* 하이라이트 부분은 Active Month (활황물) 표시입니다.

Comment

CBOT 농산물 시장은 옥수수가 1% 이상 하락하는 등, 혼조세로 마감했다. 옥수수는 장 초반 오름세를 보였으나, 기술적 매도세로 인하여 하락 마감했다. 주간 에탄올 생산은 전주에 비해 2만 배럴 하락한 105.7만 배럴을 기록하였다. 또한 우크라이나의 곡물 수출량은 지난해 동기 대비 3.9% 높은 것으로 확인되었다. 한편, 로이터 통신은 인도 정부가 옥수수 등에 대해 면세로 제한된 수량의 수입을 허용했다고 전하여 향후 가격 상승에 대한 기대를 높였다. 소맥은 EU의 강우 소식에도 포함 마감했다. LESG Commodities는 서유럽에서의 폭우로 인해 EU 소맥 생산 가능성이 크게 감소하고 있다고 추정했다. 특히 금번 강우가 작물 질병 발생과 수확 지연 위험을 증가시킬 것이라고 발표하였다. 대두는 옥수수 약세의 영향을 받으며 약보합 마감했다. 미 중부의 홍수로 인한 작물 피해 우려가 여전히 시장에 잔존하여, 가격에 영향을 준 것으로 보인다.

뉴욕 3대 증시는 다우가 +0.04%, 나스닥이 +0.49% 상승 하는 등 3대 지수 모두 강세를 보이며 마감했다. 다만 엔비디아는 연례 주주총회를 개최했으나, 큰 임팩트 없이 종료되면서 주가가 장중 2%까지 하락했다. 마이크로돈 호실적을 발표했으나, 다음 분기 실적 전망치가 보수적이라는 점에서 시간외에서 7% 넘게 하락했다. 한편, 5년물 국제 입찰에서 간접낙찰률이 전월치를 상회하는 등 양호한 수요를 보이면서 국제 금리가 상승하였고, 주가의 상승폭을 제한했다. 또한 미국 에너지정보청은 미국의 상업용 원유 재고량이 359만 배럴 증가했다고 발표하였다. 이는 WSJ의 전망치인 255만 배럴 감소와 크게 차이 나는 수치로, 시장에 경기 둔화에 대한 우려를 자극하였다. 달러가 강세를 보이면서 달러-엔 환율이 160원을 돌파하였고, 이에 일본은행의 개입 가능성이 높아지고 있다.

일중차트

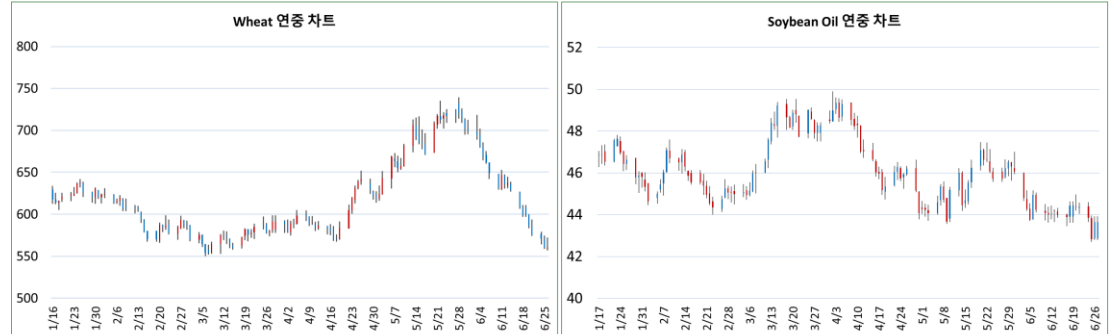


본 리포트는 당사 해외사업부에 의해 신뢰할 만한 자료 및 정보로부터 작성된 것이나, 그 정확성 등을 보장할 수 없기 때문에 어떤 경우에도 고객의 선물 투자 결과에 대한 법적 책임소재의 증명자료로 사용될 수 없습니다. 따라서 본 자료를 참고한 고객의 투자행위 결과는 전적으로 고객 자신의 판단과 책임하에 이루어져야 하며, 본 자료의 내용에 의거하여 행해진 투자행위 결과에 대하여 어떠한 책임도 지지 않습니다. 또한 당사의 동의 없이 본 자료를 무단으로 복제, 전송, 압출, 배포하는 행위는 법으로 금지되어 있습니다.

연중차트



품목	월물	증가	전일대비	품목	월물	증가	전일대비
Corn	CZ24	436.5	-5.50	Soybean Meal	SMQ24	338.4	+0.00

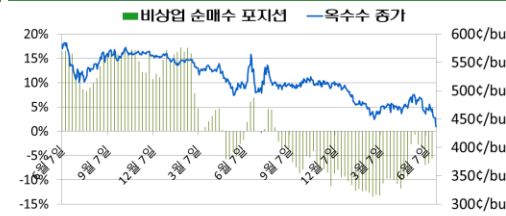


품목	월물	증가	전일대비	품목	월물	증가	전일대비
Wheat	WU24	560.5	+0.00	Soybean Oil	BOQ24	43.65	+0.00



품목	월물	증가	전일대비	품목	월물	증가	전일대비
Soybean	SQ24	1107	-4.50	Sugar	SBV24	19.51	+0.00

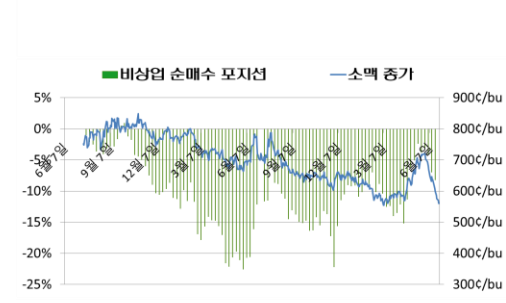
CFTC 발표 : 곡물 품목 마경제 중 비상업 순매수 포지션 비중



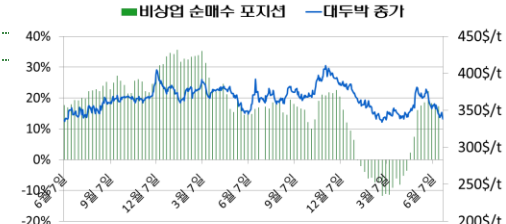
기준일	펀드 비중	활황물 증가
2024-06-18	-5.51%	467.75
2024-06-11	-6.55%	465.25
2024-06-04	-6.88%	462
2024-05-28	-3.47%	485.25
2024-05-21	-2.77%	493.5
2024-05-14	-0.65%	491



기준일	펀드 비중	활황물 증가
2024-06-18	-10.02%	1132
2024-06-11	-7.67%	1151.5
2024-06-04	-6.19%	1156
2024-05-28	-2.54%	1210.5
2024-05-21	-4.00%	1354
2024-05-14	-6.29%	1205



기준일	펀드 비중	활황물 증가
2024-06-18	-8.25%	599
2024-06-11	-6.99%	646.75
2024-06-04	-4.12%	680
2024-05-28	-3.35%	720.5
2024-05-21	-3.79%	674.25
2024-05-14	-2.37%	693.25



기준일	펀드 비중	활황물 증가
2024-06-18	17.22%	345.2
2024-06-11	16.91%	354.1
2024-06-04	18.27%	352.6
2024-05-28	22.12%	372.4
2024-05-21	18.47%	393.2
2024-05-14	17.51%	373.1



기준일	펀드 비중	활황물 증가
2024-06-18	-9.73%	44.44
2024-06-11	-9.73%	43.99
2024-06-04	-7.25%	44.26
2024-05-28	-5.53%	46.22
2024-05-21	-6.85%	61.4
2024-05-14	-9.27%	44.46