

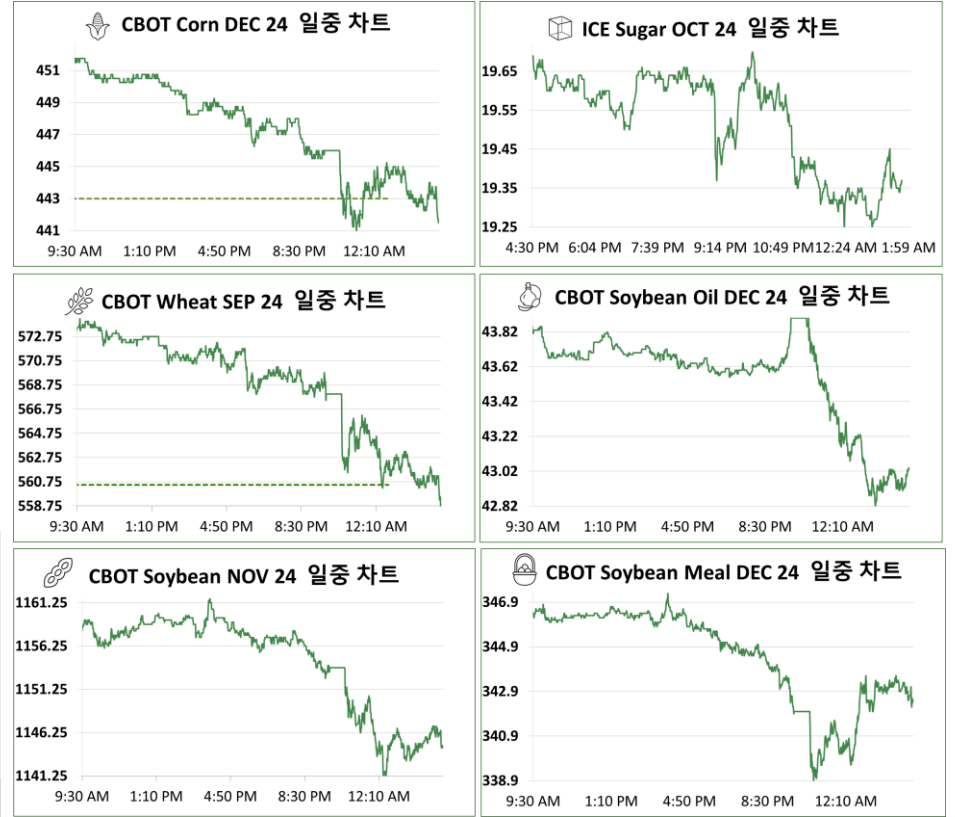
2024년 6월 25일 화요일
Grain Report

품목	월물	정산가	단위	CHG	▲%
옥수수	CN24	425.5	¢/bu	-8.00 ↓	-1.8%
	CU24	431.75	¢/bu	-7.75 ↓	-1.8%
	CZ24	443	¢/bu	-8.75 ↓	-1.9%
소맥	WN24	541.75	¢/bu	-10.75 ↓	-1.9%
	WU24	560.5	¢/bu	-10.50 ↓	-1.8%
대두	WZ24	582.75	¢/bu	-11.50 ↓	-1.9%
	SN24	1163.25	¢/bu	-12.00 ↓	-1.0%
	SQ24	1145.5	¢/bu	-15.00 ↓	-1.3%
대두박	SU24	1111.75	¢/bu	-18.75 ↓	-1.7%
	SMN24	365.3	\$/t	-7.50 ↓	-2.0%
대두유	SMQ24	352.1	\$/t	-6.20 ↓	-1.7%
	BON24	42.76	¢/lb	-0.73 ↓	-1.7%
원당	BOQ24	43.03	¢/lb	-0.76 ↓	-1.7%
	SBN24	19.1	¢/lb	-0.31 ↓	-1.6%
WTI	SBV24	19.49	¢/lb	-0.23 ↓	-1.2%
	CLQ24	80.83	\$/Bbl	-0.80 ↓	-1.0%
DOW	Spot	39112.16	Index	-299.05 ↓	-0.8%
달러지수	Spot	105.607	Index	0.134 ▲	0.1%

* 하이라이트 부분은 Active Month (활황물) 표시입니다.

Spread	근월물	원월물	Settle	CHG	전일
/부	'JUL 24-'	'SEP 24	-6.25	12.25	-18.50
	'SEP 24-'	'DEC 24	-11.25	1.00	-12.25
	'DEC 24-'	'MAR 25	-11.00	0.50	-11.50
	'MAR 25-'	'MAY 25	-8.25	-0.25	-8.00
	'MAY 25-'	'JUL 25	-6.25	0.00	-6.25
/부	'JUL 24-'	'SEP 24	-18.75	-0.25	-18.50
	'SEP 24-'	'DEC 24	-22.25	1.00	-23.25
	'DEC 24-'	'MAR 25	-17.75	0.50	-18.25
	'MAR 25-'	'MAY 25	-10.75	-0.50	-10.25
	'MAY 25-'	'JUL 25	-5.00	-1.00	-4.00
/부	'JUL 24-'	'AUG 24	17.75	3.00	14.75
	'AUG 24-'	'SEP 24	33.75	3.75	30.00
	'SEP 24-'	'NOV 24	0.25	0.25	0.00
	'NOV 24-'	'JAN 25	-12.00	-0.25	-11.75
	'JAN 25-'	'MAR 25	-5.50	-1.25	-4.25

일중차트



CBOT 농산물 시장은 3대 곡물 모두 1%이상 하락하는 등, 약세 마감했다. 옥수수는 지난 5년 평균치보다 높은, 긍정적인 옥수수 발아 상황이 발표되면서 2월 26일 이후 최저치를 기록하였다. USDA의 데이터에 따르면 G/E Ratio는 애널리스트의 예상치에 부합한 69%였고, 금일의 하락세에 영향을 준 것으로 예상된다. 소맥은 긍정적인 USDA 보고서와 여타 상품들의 약세에 동반 하락했다. USDA는 소맥의 G/E Ratio가 예상치를 넘는 52%로 발표했다. 소맥의 수확 진행률은 지난 5년 평균치보다 15%p 높은 40%에 도달했다. 대두는 기술적 매도세로 인해 하락하는 모습을 보였다. 미국 중서부 대두 재배지역에 강우가 예보되어 있고, 이에 홍수에 대한 우려가 있으나, 가격에 반영되지는 않았다. USDA에 따르면 대두의 97%가 파종이 완료되었고, 90%가 발아되었는데 이는 모두 이전 5년치 평균치보다 높은 수치이다. 한편, EU의 대두 및 대두박 수입은 지난해 동기에 비해 소폭 감소한 것으로 확인되었다.

뉴욕 3대 증시는 다우가 -0.76%, 나스닥이 +1.26%를 기록하면서 혼조세로 마감했다. 3일 연속 하락했던 엔비디아(+6.7%)가 반등하며 반도체 업종이 강세를 보였다. 또한 AI 관련 빅테크 기업의 주가가 강세를 보이며, 나스닥 지수는 상승했다. 6월 미국 컨퍼런스보드 소비자 신뢰지수는 100.4로 예상치를 상회했으나, 전월대비 0.9 하락했다. 반면 5월 시카고 국가 활동 지수는 0.18로 전월치인 -0.26에 비해 개선 되는 모습을 보였다. 한편, 보우먼 연준 이사는 인플레이션이 목표치에 도달하는 상황이 되면 제한적인 정책을 완화하는 것이 맞으나 아직 그 시점은 아니라는 매파적인 발언을 했다. 반면, 리사 쿡 연준 이사는 향후 인플레이션 완화를 예상하며 상황에 따라서는, 제약 정책 수준을 줄이는 것이 필요하다는 상반된 주장을 하였다.

본 리포트는 당사 해외사업부에 의해 신뢰할 만한 자료 및 정보로부터 작성된 것이나, 그 정확성 등을 보장할 수 없기 때문에 어떤 경우에도 고객의 선물 투자 결과에 대한 법적 책임소재의 증명자료로 사용될 수 없습니다. 따라서 본 자료를 참고한 고객의 투자의사결정은 전적으로 고객 자신의 판단과 책임하에 이루어져야 하며, 본 자료의 내용에 의거하여 행해진 투자행위 결과에 대하여 어떠한 책임도 지지 않습니다. 또한 당사의 동의 없이 본 자료를 무단으로 복제, 전송, 인용, 배포하는 행위는 법으로 금지되어 있습니다.

연중차트



품목	월물	증가	전일대비	품목	월물	증가	전일대비
Corn	CZ24	443	-2.00	Soybean Meal	SMQ24	342.7	+0.00

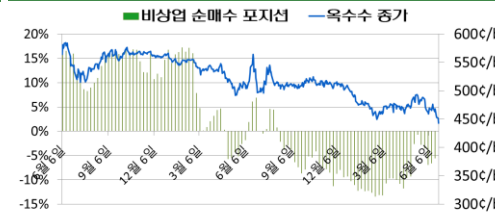


품목	월물	증가	전일대비	품목	월물	증가	전일대비
Wheat	WU24	560.5	-10.50	Soybean Oil	BOQ24	42.82	+0.00



품목	월물	증가	전일대비	품목	월물	증가	전일대비
Soybean	SQ24	1111.5	-19.00	Sugar	SBV24	19.49	+0.00

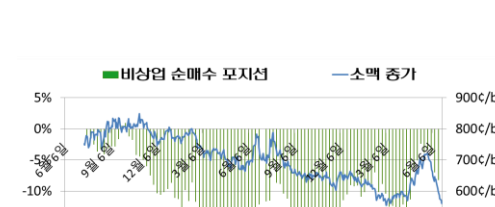
CFTC 발표 : 곡물 품목 마결재 중 비상업 순매수 포지션 비중



기준일	펀드 비중	활황물 증가
2024-06-18	-5.51%	467.75
2024-06-11	-6.55%	465.25
2024-06-04	-6.88%	462
2024-05-28	-3.47%	485.25
2024-05-21	-2.77%	493.5
2024-05-14	-0.65%	491



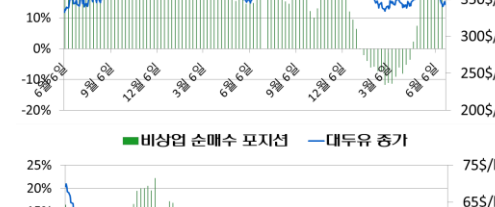
기준일	펀드 비중	활황물 증가
2024-06-18	-10.02%	1132
2024-06-11	-7.67%	1151.5
2024-06-04	-6.19%	1156
2024-05-28	-2.54%	1210.5
2024-05-21	-4.00%	1354
2024-05-14	-6.29%	1205



기준일	펀드 비중	활황물 증가
2024-06-18	-8.25%	599
2024-06-11	-6.99%	646.75
2024-06-04	-4.12%	680
2024-05-28	-3.35%	720.5
2024-05-21	-3.79%	674.25
2024-05-14	-2.37%	693.25



기준일	펀드 비중	활황물 증가
2024-06-18	17.22%	345.2
2024-06-11	16.91%	354.1
2024-06-04	18.27%	352.6
2024-05-28	22.12%	372.4
2024-05-21	18.47%	393.2
2024-05-14	17.51%	373.1



기준일	펀드 비중	활황물 증가
2024-06-18	-9.73%	44.44
2024-06-11	-9.73%	43.99
2024-06-04	-7.25%	44.26
2024-05-28	-5.53%	46.22
2024-05-21	-6.85%	61.4
2024-05-14	-9.27%	44.46