

2024년 6월 24일 월요일
Grain Report

품목	월물	정산가	단위	CHG	▲%
옥수수	CN24	433.5	¢/bu	-1.50	-0.3%
	CU24	439.5	¢/bu	-1.00	-0.2%
	CZ24	451.75	¢/bu	-1.50	-0.3%
소맥	WN24	552.5	¢/bu	-9.00	-1.6%
	WU24	571	¢/bu	-4.75	-0.8%
대두	WZ24	594.25	¢/bu	-5.50	-0.9%
	SN24	1175.25	¢/bu	+14.75	1.3%
대두박	SQ24	1160.5	¢/bu	+13.50	1.2%
	SU24	1130.5	¢/bu	+11.00	1.0%
대두유	SMN24	372.8	\$/t	+11.00	3.0%
	SMQ24	358.3	\$/t	+9.60	2.8%
원당	BON24	43.49	¢/lb	-0.45	-1.0%
	BOQ24	43.79	¢/lb	-0.41	-0.9%
WTI	SBN24	19.41	¢/lb	+0.44	2.3%
	SBV24	19.72	¢/lb	+0.56	2.9%
DOW	CLQ24	81.63	\$/Bbl	+0.90	1.1%
달러지수	Spot	39411.21	Index	+260.88	0.7%
	Spot	105.473	Index	-0.323	-0.3%

* 하이라이트 부분은 Active Month (활황물) 표시입니다.

Spread	근월물	원월물	Settle	CHG	전일
▲	'JUL 24-	'SEP 24	-6.00	7.25	-13.25
▲	'SEP 24-	'DEC 24	-12.25	-0.25	-12.00
▲	'DEC 24-	'MAR 25	-11.50	-0.75	-10.75
▲	'MAR 25-	'MAY 25	-8.00	-0.50	-7.50
▲	'MAY 25-	'JUL 25	-6.25	-0.50	-5.75
▲	'JUL 24-	'SEP 24	-18.50	-5.25	-13.25
▲	'SEP 24-	'DEC 24	-23.25	0.50	-23.75
▲	'DEC 24-	'MAR 25	-18.25	0.50	-18.75
▲	'MAR 25-	'MAY 25	-10.25	-1.00	-9.25
▲	'MAY 25-	'JUL 25	-4.00	-2.50	-1.50
▲	'JUL 24-	'AUG 24	14.75	-0.75	15.50
▲	'AUG 24-	'SEP 24	30.00	3.50	26.50
▲	'SEP 24-	'NOV 24	0.00	3.50	-3.50
▲	'NOV 24-	'JAN 25	-11.75	2.50	-14.25
▲	'JAN 25-	'MAR 25	-4.25	0.50	-4.75

일중차트

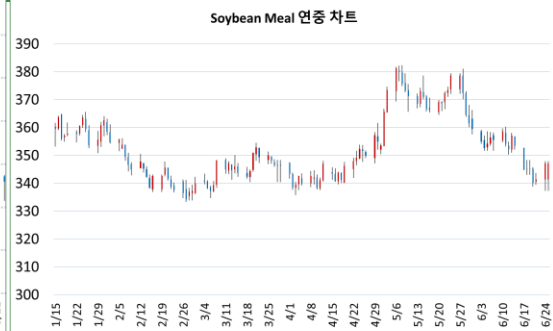


Comment
CBOT 농산물 시장은 소맥이 1.6% 하락하였으나, 대두는 1.3% 상승하는 등, 혼조 마감했다. 옥수수는 예상치 이상의 수확량 및 재배 면적 증가에 대한 우려로 소폭 하락했다. 옥수수의 G/E Ratio는 69%를 기록할 것으로 예측되고 있다. 이는 미국 중부 지역의 폭염으로 인해 지난번 보고서에 비해서 3%p 하락한 수치이나, 그럼에도 동시기 기준 2020년 이후 가장 높은 값이다. 또한 브라질의 컨설팅사 AgRural은 브라질이 최근 10년 중 가장 빠른 속도로 2차 옥수수 수확을 진행 중이라는 발표를 하였다. 소맥은 수출물량 검사량이 애널리스트의 예상치 하단인 1260만 부셀을 기록하면서 약세를 보였다. 또한 금요일 USDA 경작보고서에도 소맥의 재배 면적이 소폭 상승했을 것으로 예상된다. 대두는 미 중부 지역에서 발생한 강우로 인해 지역적 홍수 발생 가능성이 높아지면서 강세를 보였다. 애널리스트들은 대두의 G/E Ratio를 2020년 이후 동시기 최고치인 68%가 될 것으로 예상했다.

뉴욕 3대 증시는 다우가 +0.67%, 나스닥이 -1.09%를 기록하면서 혼조세로 마감했다. 기술주 위주의 차익실현 매도세가 이어지며 업종별로 다른 주가 흐름을 보였다. 엔비디아(-6.7%) 등 반도체 업종의 하락세가 나스닥 지수의 하락을 주도하였다. 반면, 필수 소비재 업종은 오름세를 보이면서 다우지수는 상승마감하였다. 미 국제 금리가 소폭하락하였으나, 주가의 강세를 지지하기는 역부족이었다. 한편 오스틴 굴스비 시카고 연은 총재는 디스인플레이션과 함께 다른 실물지표의 완화가 확인된다면 현 고금리 상황에 의문이 제기될 것이라며, 금리 인하에 대한 가능성을 시사하였다. 반면 미국 칼라일그룹의 데이비드 루벤스타인은 연준이 정치적 역풍을 피하기 위해 금년 11월 미 대선까지는 금리를 내리지 않을 것이라 예측했다.

본 리포트는 당사 해외사업부에 의해 신뢰할 만한 자료 및 정보로부터 작성된 것이나, 그 정확성 등을 보장할 수 없기 때문에 어떤 경우에도 고객의 선물 투자 결과에 대한 법적 책임소재의 증명자료로 사용될 수 없습니다. 따라서 본 자료를 참고한 고객의 투자사결정은 전적으로 고객 자신의 판단과 책임하에 이루어져야 하며, 본 자료의 내용에 의거하여 행해진 투자행위 결과에 대하여 어떠한 책임도 지지 않습니다. 또한 당사의 동의 없이 본 자료를 무단으로 복제, 전송, 인용, 배포하는 행위는 법으로 금지되어 있습니다.

연중차트



품목	월물	종가	전일대비
Corn	CZ24	451.75	-9.50

품목	월물	종가	전일대비
Soybean Meal	SMQ24	347.1	+0.00



품목	월물	종가	전일대비
Wheat	WU24	571	-4.75

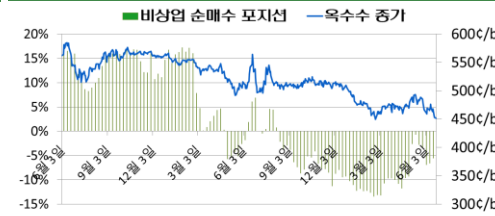
품목	월물	종가	전일대비
Soybean Oil	BOQ24	43.84	+0.00



품목	월물	종가	전일대비
Soybean	SN24	1130.5	+10.50

품목	월물	종가	전일대비
Sugar	SBV24	19.72	+0.00

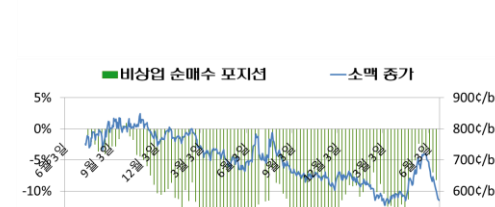
CFTC 발표 : 곡물 품목 마결재 중 비상업 순매수 포지션 비중



기준일	펀드 비중	활황물 증가
2024-06-18	-5.51%	467.75
2024-06-11	-6.55%	465.25
2024-06-04	-6.88%	462
2024-05-28	-3.47%	485.25
2024-05-21	-2.77%	493.5
2024-05-14	-0.65%	491



기준일	펀드 비중	활황물 증가
2024-06-18	-10.02%	1132
2024-06-11	-7.67%	1151.5
2024-06-04	-6.19%	1156
2024-05-28	-2.54%	1210.5
2024-05-21	-4.00%	1354
2024-05-14	-6.29%	1205



기준일	펀드 비중	활황물 증가
2024-06-18	-8.25%	599
2024-06-11	-6.99%	646.75
2024-06-04	-4.12%	680
2024-05-28	-3.35%	720.5
2024-05-21	-3.79%	674.25
2024-05-14	-2.37%	693.25



기준일	펀드 비중	활황물 증가
2024-06-18	17.22%	345.2
2024-06-11	16.91%	354.1
2024-06-04	18.27%	352.6
2024-05-28	22.12%	372.4
2024-05-21	18.47%	393.2
2024-05-14	17.51%	373.1



기준일	펀드 비중	활황물 증가
2024-06-18	-9.73%	44.44
2024-06-11	-9.73%	43.99
2024-06-04	-7.25%	44.26
2024-05-28	-5.53%	46.22
2024-05-21	-6.85%	61.4
2024-05-14	-9.27%	44.46