

Daily Metal Bulletin

2025-04-25

NH선물 준법감시인 심의필 제25-002호 (2025.01.13~2026.01.13)

Consulting/ Dealing Room: (02) 3774-0311 ~ 0321

FAX: (02) 761-2264 / 2265

글로벌상품영업팀

Base Metals

	전일 증가	금 일				변동폭	Cash - 3M		미결제약정(O/I)	
		시가	고가(B)	저가(A)	종가(A)		BID	ASK	전일	변동폭
전기동(Cash)	9,435.93	9,464.41	9,464.41	9,354.41	9,392.41	-43.52				
전기동(3M)	9,427.50	9,460.00	9,460.00	9,350.00	9,388.00	-39.50	0.41	4.41	285,779	1,748
알루미늄(Cash)	2,428.95	2,428.80	2,438.30	2,396.30	2,405.30	-23.65				
알루미늄(3M)	2,456.50	2,458.50	2,468.00	2,426.00	2,435.00	-21.50	-33.70	-29.70	698,846	4,038
아연	2,701.00	2,705.50	2,710.00	2,642.50	2,646.00	-55.00	-35.73	-33.73	205,242	1,055
납 (연)	1,959.00	1,961.50	1,965.00	1,941.00	1,946.50	-12.50	-18.91	-16.91	147,461	-1,066
니켈	15,845.00	15,840.00	15,875.00	15,450.00	15,500.00	-345.00	-204.29	-194.29	234,444	-872
주석	31,870.00	31,800.00	32,250.00	31,750.00	31,975.00	105.00	-176.99	-166.99	23,176	-155

* Base Metal 증가는 COMEX 종료시점 기준 (LONDON 18시00분)

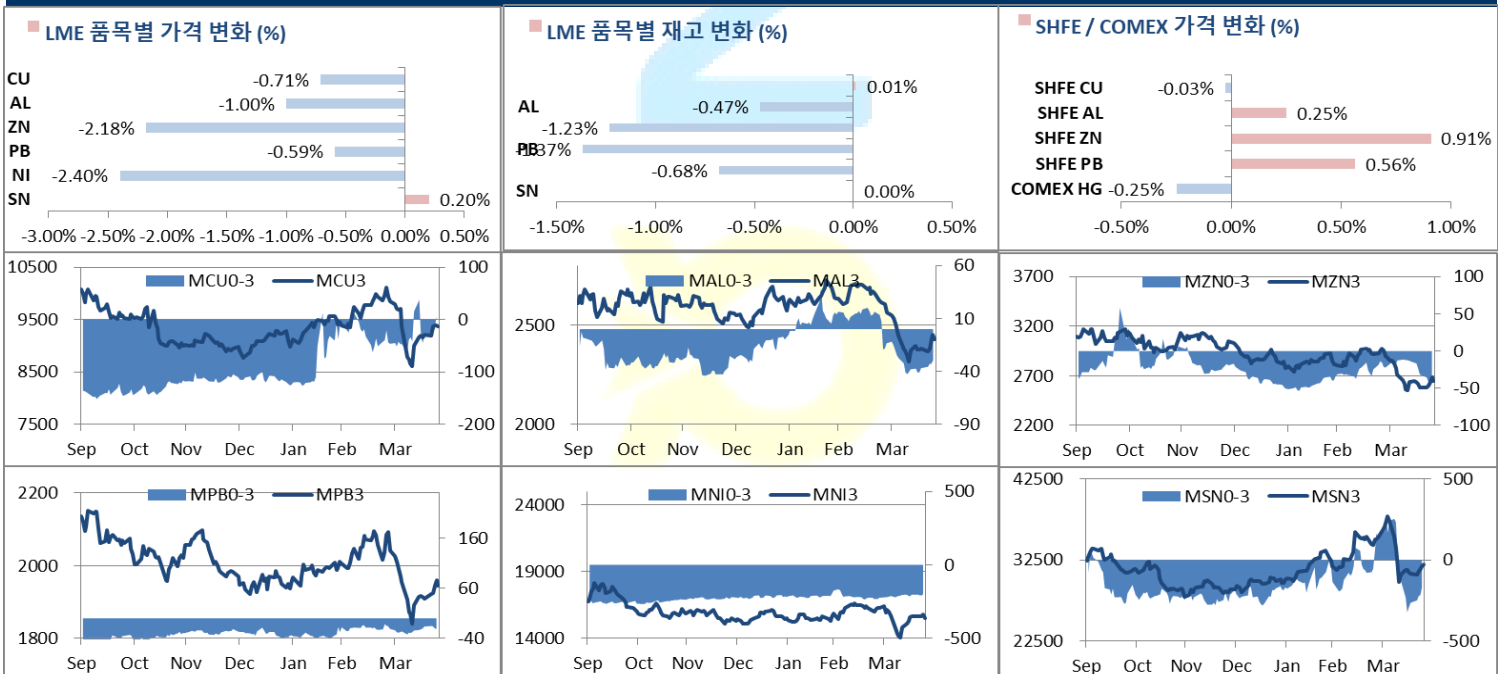
2. LME Official Settlement Prices (AM 2nd Ring)

	금 일		당월평균		전월평균		3. LME Evening Valuation				
	Cash	3M	Cash	3M	Cash	3M	LME 정산가 (LONDON 17시00분)				
							Cash	3M	May	Jun	Jul
전기동	9364.00	9369.00	9163.85	9731.07	9762.50	9376.41	9374.00	9398.41	9398.70	9382.30	
알루미늄	2412.00	2444.00	2375.88	2657.21	2649.07	2396.30	2428.00	2414.80	2427.24	2427.03	
아연	2618.00	2652.00	2628.79	2887.83	2913.57	2611.77	2646.50	2629.77	2640.01	2644.81	
납 (연)	1936.00	1963.00	1901.18	2033.71	2051.98	1926.59	1944.50	1938.59	1941.09	1945.76	
니켈	15530.00	15720.00	15175.59	16054.52	16281.43	15345.71	15545.00	15407.71	15474.71	15536.85	
주석	32100.00	32200.00	32836.76	34026.19	34080.48	31808.01	31980.00	31868.01	31928.01	31982.01	

EV Metals

품목	코발트 (CME Fastmarket MB)		리튬 (CME Fastmarket MB)		LME Cobalt (Fastmarket MB)		LME Lithium (Fastmarket MB)	
	2025-04-24	2025-04-24	2025-04-24	2025-04-24	최근월물	3번째 월물	최근월물	3번째 월물
기준일	2025-04-24	2025-04-24	2025-04-24	2025-04-24				
만기월물	Apr25	Jun25	Apr25	Jun25				
증가	34943.23	35053.46	20238.41	20172.27				
전일대비등락	0.00	0.00	0.00	-22.05				
등락%	0.00%	0.00%	0.00%	-0.11%				

LME BASE METALS PRICE



4. LME Stocks

	전일 최종재고	반입 (IN)	반출 (OUT)	금일 최종재고	변동폭	ON WRNT	CANCELLED WRNT	CW 변동폭
전기동	203425	600	575	203450	25	126200	77250	1200
알루미늄	423575	0	2000	421575	-2000	250875	170700	-1800
아연	182300	0	2250	180050	-2250	150475	29575	-2125
납 (연)	277875	0	3800	274075	-3800	116625	157450	-3800
니켈	203850	720	2100	202470	-1380	180612	21858	-2076
주석	2810	0	0	2810	0	2425	385	30

5. COMEX 재고

	04/23 재고	변동량	변동율	04/24 재고
전기동	129816	1703	1.31%	131519
알루미늄	17525	74	0.42%	17599

6. SHFE/ COMEX

기준환율 USD/CNY = 7.2890

SHFE	전일				금 일				금일 SETTLE	(\$/Ton)	변동폭	(\$/Ton)	거래량
	SETTLE	시가	고가	저가	증가	증가	증가	증가					
Shanghai Futures Exchange (SHFE)													
CU JUN5	77,660	77500	77980	77270	77640	77640	77640	77640	10651.67	-20.00	-2.74	110001	
AL JUN5	19,905	19905	20040	19845	19955	19955	19955	19955	2737.69	50.00	6.86	161380	
ZN JUN5	22,540	22630	22910	22550	22745	22745	22745	22745	3120.46	205.00	28.13	203216	
PB JUN5	16,920	16995	17080	16930	17015	17015	17015	17015	2334.34	95.00	13.04	37979	
NI JUN5	125,700	126130	126360	125110	125730	125730	125730	125730	17249.28	30.00	4.12	167402	
SN MAY5	259,870	260180	264000	259680	262210	262210	262210	262210	35973.38	2340.00	321.08	72011	
COMEX													
CU MAY25	4.8560	4.8820	4.8905	4.7360	4.8410	4.8410	4.8410	4.8410	10672.57	-0.0150	-33.07	23,695	

7. SHFE-LME SPREAD

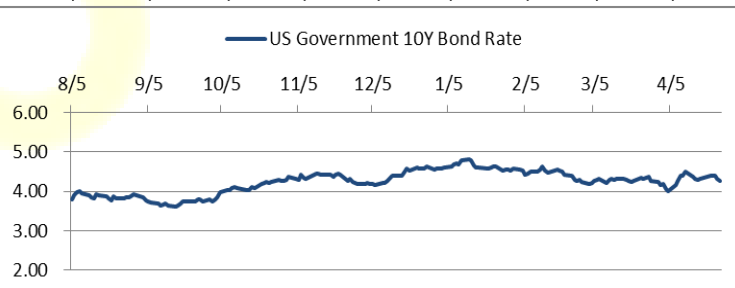
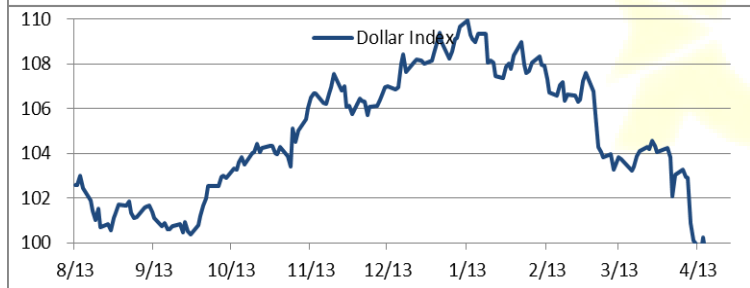
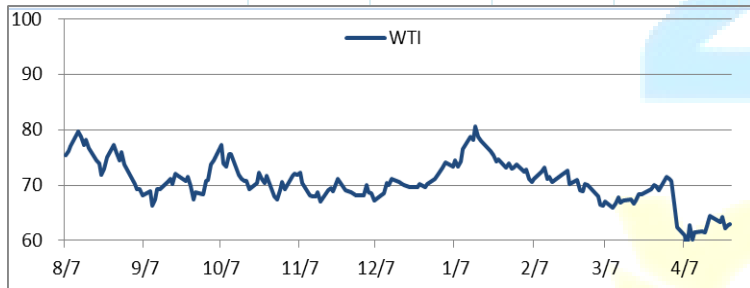
	CNY=	LME 3M (CNY)	LME 최근월물 (CNY)	증치세	LME 3M (CNY incl. 증치세)	LME 최근월물 (CNY incl. 증치세)	SHFE 3개월물	SHFE 최근월물	SHFE-LME 최근월물 (USD)
CU	7.2880	68,489	68,667	13%	77,393	77,594	77,410	77,640	6.37
AL	7.2880	17,870	17,774	13%	20,193	20,085	19,895	19,955	-17.78
ZN	7.2880	19,517	19,395	13%	22,055	21,917	22,510	22,745	113.65
PB	7.2880	14,277	14,234	13%	16,133	16,085	17,000	17,015	127.67
NI	7.2880	115,478	114,478	13%	130,491	129,360	125,890	125,730	-498.07
SN	7.2880	233,325	232,509	13%	263,658	262,735	262,020	262,250	-66.59

Market Factors

1. 주요시장 DATA

Updated at : 02:00:03 AM

	S&P	다우존스	미국채 (10Y)	WTI	달러/원	유로화	일본엔화	호주달러	남아공화	LMEX
증가	5508.97	40016.30	111 15/32	63.01	1441.86	1.1371	143.8200	0.6396	18.6996	4018.20
전일비	24.20	-77.10	8/32	0.22	8.56	-0.0010	1.17	0.00	-0.05	-20.6000
%CHG	0.44 %	-0.19 %	0.22 %	0.35 %	0.59 %	-0.09 %	0.81 %	-0.22 %	-0.29 %	-0.51 %



Precious Metals

1. Spot Precious Metals (LBMA/ LPPM)

(단위: USD)

	SPOT			LBMA / LPPM Price(구 London Fix)	
	현재가 (ASK)	고가	저가	AM	PM
	GOLD	3285.90	3370.06	3265.71	
SILVER	33.052	33.672	32.792		
PLATINUM	975.15	975.66	963.85	964.00	970.00
PALLADIUM	945.50	951.50	937.51	943.00	943.00

2. COMEX Futures

(단위: USD)

	시가 (OPEN)	고가 (HIGH)	저가 (LOW)	종가 (CLOSE)	변동폭 (CHG)	거래량 (VOL)	미결제 약정(O/I)		거래소 재고	
							금일	변동폭	금일재고	변동폭
							GOLD JUN25	3362	3384.10	3274.80
SILVER MAY25	33.55	33.69	32.72	32.97	-0.54	43991	34152	-8210	497740659	1196529
PLATINUM JUL25	978	979.80	960.20	973.00	-7.30	18577	69783	337	455732	1038
PALLADIUM JUN25	952	953.00	932.00	937.50	-16.10	2408	18694	-291	56118	10060

3. TOCOM Futures

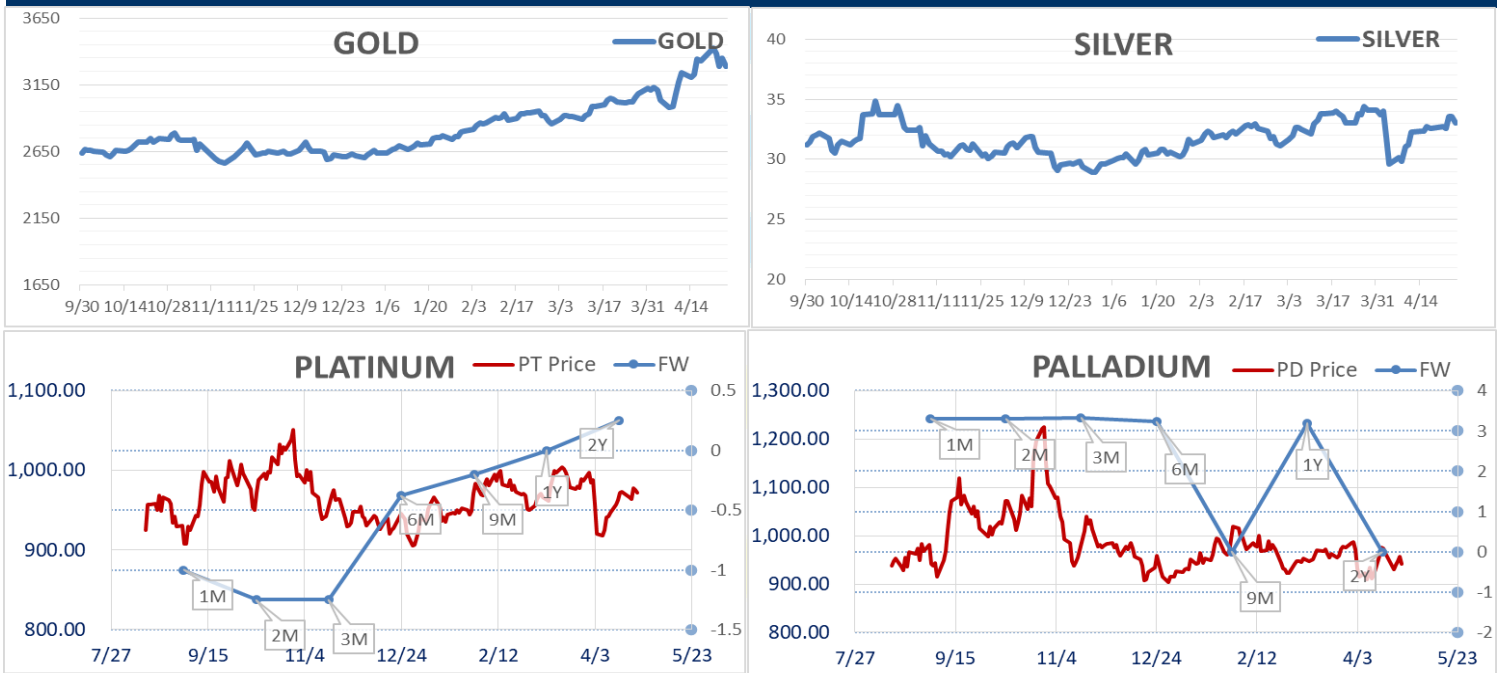
(단위: JPY)

	시가 (OPEN)	고가 (HIGH)	저가 (LOW)	종가 (CLOSE)	변동폭 (CHG)	거래량 (VOL)	미결제 약정(O/I)	
							금일	변동폭
							GOLD APR26	15358.0
SILVER APR26	0.0	0.0	0.0	0.0	0.0	0	0	0
PLATINUM APR26	4321	4373	4311	4364	34	488	584	584
PALLADIUM APR26	0	0	0	0	0	0	0	0

4. SHFE Futures

SHFE	전일		금 일				금일 (\$/Toz)	변동폭 (\$/Toz)	거래량	
	SETTLE	시가	고가	저가	종가					
	SHFE GOLD MAY5	444.54	795.06	801.36	782.4	791.42				791.42

LBMA/LPPM PRECIOUS METAL PRICES



Top News

1. 세계 3위 아연 생산업체인 힌두스탄 징크(Hindustan Zinc)는 금요일, 생산 증가와 금속 가격 상승에 힘입어 4분기 순이익이 급증했다고 발표했다. 3월 31일까지 3개월 동안 회사의 연결 순이익은 300.3억 루피(약 3억 5,150만 달러)로, 전년 동기 대비 47.4% 증가했다. 시스템매틱스(Systematix) 추산에 따르면, 인도의 건설 및 제조업 부문에서의 수요 증가로 인해 국내 아연 가격은 해당 분기 동안 약 17.5% 상승했다.

2. 금주 상해 재고는 아래와 같습니다.

	2025-04-25	2025-04-18	Change
CU	116753	171611	-54858
AL	178597	190468	-11871
ZN	51378	58585	-7207
PB	45654	57060	-11406
NI	29587	30332	-745
SN	9249	9571	-322

금일 주요 경제지표

- 미시간대학교 소비자신뢰 발표: 52.2 예상: 50.6 이전: 50.8

명일 주요 경제지표

- 달러스 연준 제조업 활동 발표: 예상: -14.2 이전: -16.3

Comment

- 美USTR "한국과 생산적 대화...호혜·균형무역 신속 진전 합의"
- 미 달러화 강세...미·중 무역 긴장감 완화에 DXY 99대 중반

LME 비철금속 시장은 주석을 제외한 전품목 하락세를 보였다. 구리 가격은 달러 강세와 무역 전쟁에 따른 수요 불확실성이 미·중 관세 협상 낙관론을 압도하며 하락세를 보였다. 트럼프 대통령은 중국과 관세 협상을 진행 중이며, 중국이 미국 수입품 125% 관세에 대해 일부 면제를 허용했다는 소식이 전해졌다. WisdomTree의 Nitesh Shah는 "무역 전쟁의 방향을 정확히 알기 어렵고 협상이 진행 중이지만 쉬운 협상은 아니다"라며, "단기적으로 무역 전쟁으로 인한 수요 파괴 규모를 알 수 없어, 불확실성이 여전히 큰 국면"임을 강조했다. 이번주 상해거래소 창고의 구리 재고는 전주 대비 약 32% 급감한 것으로 나타났다. 이는 트럼프 대통령이 관세조치를 발표한 후 구리 가격이 급락했을 때 시장참여자들이 몇 주 전에 구매한 재고를 인출했기 때문이라고 복수의 트레이더가 전했다. 로이터는 SHFE 재고의 급격한 감소가 단기 압박(숏스퀴즈)에 대한 우려를 불러일으키고 있다고 보도했다. 아울러 이날 Comex와 LME 간 구리 프리미엄은 톤당 1,289달러에 달했다.

뉴욕증시는 4월 넷째 주 마지막 거래일을 혼조세로 출발했다. 도널드 트럼프 미국 대통령과 시진핑 중국 국가주석이 앞서 통화한 사실이 공개되면서 미중(美中) 무역 긴장 해소에 대한 기대감이 높아졌다. 그러나 관세 안개가 언제쯤 깨끗이 걷힐는지 아직 모를 상황에서 주요 지표들은 3거래일 연속 동반 상승 후 숨 고르기 하는 양상을 보이고 있다. 미 상무부는 전날 "미·중 양국은 관세 문제에 대해 아직 (공식) 협상을 시작하지 않았다"며 강경 입장을 보인 바 있으나, 트럼프 대통령과 시 주석 주도로 양국 간 물밑 접촉이 진행되고 있음이 재확인됐다. 월가는 "상황이 명확해진 것은 아니지만, 더 이상 긴장이 고조되지는 않을 것 같다"고 예상했다. 한편 이날 미시간대학이 발표한 4월 소비자심리지수는 52.2로, 전월(57.0) 대비 8.4%, 전년 동기(77.2) 대비 32.4% 급락했다. 소비자심리지수는 지난 1월 이후 4개월 연속 빠른 둔화세를 이어갔다.

글로벌상품영업팀: 이호동, 정희문

Compliance Notice

본 자료는 투자의 이해를 돕기 위해 참고가 되는 정보 제공을 목적으로 하는 참고자료이며 투자정보 등의 대외제공에 관한 당사의 내부통제기준을 준수하고 있습니다. 본 자료는 당사 고객들에게 배포되는 자료로서 조사 내용은 당사의 글로벌상품영업팀에서 신뢰할 수 있는 자료와 정보를 이용하여 작성한 것이나, 당사는 그 정확성이나 완전성을 보장할 수 없습니다. 파생상품은 높은 가격변동성으로 인해 단기간에 투자원금의 초과 손실이 발생할 수 있으며 그 손실은 투자자에게 귀속됩니다. 해외파생상품은 예금자보호법에 따른 보장 상품이 아닙니다. 따라서 파생상품의 종류, 종류, 매매의 구분과 방법에 등에 관한 결정은 투자자 여러분의 판단과 책임하에 투자를 하여야 하며, 본 자료의 내용에 의거하여 행해진 일체의 투자의 결과에 대하여 어떠한 책임도 지지 않으며, 법적 분쟁에서 책임소재를 판단하기 위한 증빙자료로 사용 될 수 없습니다. 본 자료는 당사의 동의 없이 무단으로 복제/전송/인용/배포/변형/대여 및 상업적으로 이용하는 행위는 법적으로 금지되어 있습니다.