

# Daily Metal Bulletin



2025-04-24

NH선물 준법감시인 심의필 제25-002호 (2025.01.13~2026.01.13)

Consulting/ Dealing Room: (02) 3774-0311 ~ 0321

FAX: (02) 761-2264 / 2265

글로벌상품영업팀

## Base Metals

|            | 전일<br>증가  | 금 일       |           |           |           | 변동폭    | Cash - 3M |         | 미결제약정(O/I) |        |
|------------|-----------|-----------|-----------|-----------|-----------|--------|-----------|---------|------------|--------|
|            |           | 시가        | 고가(B)     | 저가(A)     | 증가(A)     |        | BID       | ASK     | 전일         | 변동폭    |
| 전기동(Cash)  | 9,355.88  | 9,362.93  | 9,455.43  | 9,357.43  | 9,435.93  | 80.05  |           |         |            |        |
| 전기동(3M)    | 9,373.00  | 9,354.50  | 9,447.00  | 9,349.00  | 9,427.50  | 54.50  | 4.43      | 8.43    | 284,031    | 3,040  |
| 알루미늄(Cash) | 2,405.19  | 2,413.45  | 2,430.45  | 2,401.45  | 2,428.95  | 23.76  |           |         |            |        |
| 알루미늄(3M)   | 2,436.00  | 2,441.00  | 2,458.00  | 2,429.00  | 2,456.50  | 20.50  | -31.55    | -27.55  | 694,808    | 2,277  |
| 아연         | 2,641.00  | 2,639.00  | 2,701.00  | 2,639.00  | 2,701.00  | 60.00  | -34.43    | -32.43  | 204,187    | 2,458  |
| 납 (연)      | 1,949.50  | 1,945.50  | 1,964.00  | 1,932.00  | 1,959.00  | 9.50   | -22.19    | -20.19  | 148,527    | -1,329 |
| 니켈         | 15,590.00 | 15,560.00 | 15,865.00 | 15,560.00 | 15,845.00 | 255.00 | -205.62   | -195.62 | 235,316    | -608   |
| 주석         | 31,490.00 | 31,430.00 | 31,890.00 | 31,280.00 | 31,870.00 | 380.00 | -174.00   | -164.00 | 23,331     | 13     |

\* Base Metal 증가는 COMEX 종료시점 기준 (LONDON 18시00분)

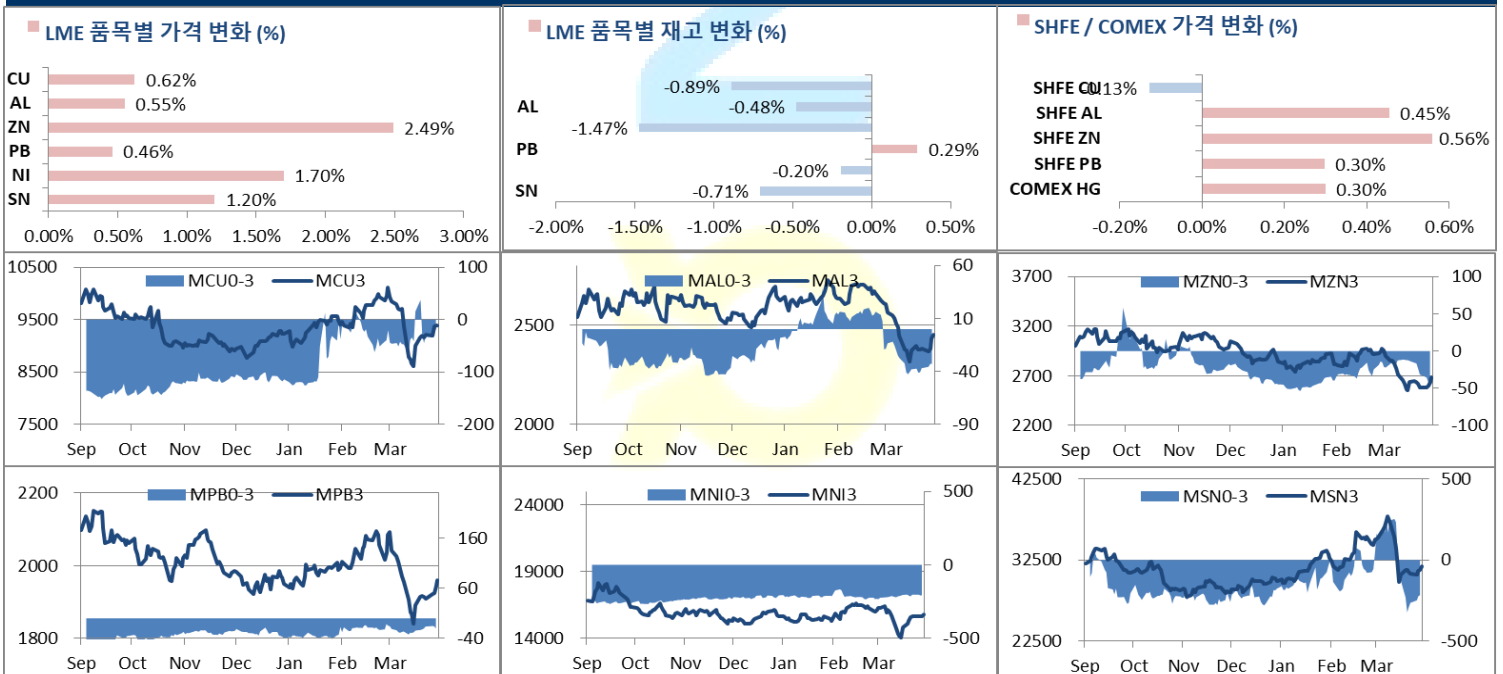
## 2. LME Official Settlement Prices (AM 2nd Ring)

|       | 금 일      |          | 당월평균     |          | 전월평균     |          | 3. LME Evening Valuation |          |          |          |     |
|-------|----------|----------|----------|----------|----------|----------|--------------------------|----------|----------|----------|-----|
|       | Cash     | 3M       | Cash     | 3M       | Cash     | 3M       | LME 정산가 (LONDON 17시00분)  |          |          |          |     |
|       |          |          |          |          |          |          | Cash                     | 3M       | May      | Jun      | Jul |
| 전기동   | 9410.50  | 9420.00  | 9151.34  | 9731.07  | 9762.50  | 9398.93  | 9392.50                  | 9417.23  | 9414.43  | 9400.98  |     |
| 알루미늄  | 2410.00  | 2442.00  | 2373.63  | 2657.21  | 2649.07  | 2419.45  | 2449.00                  | 2438.64  | 2450.10  | 2449.28  |     |
| 아연    | 2636.00  | 2672.00  | 2629.47  | 2887.83  | 2913.57  | 2654.07  | 2687.50                  | 2671.97  | 2682.35  | 2687.08  |     |
| 납 (연) | 1929.00  | 1962.00  | 1899.00  | 2033.71  | 2051.98  | 1938.31  | 1959.50                  | 1952.31  | 1955.93  | 1960.35  |     |
| 니켈    | 15625.00 | 15785.00 | 15153.44 | 16054.52 | 16281.43 | 15620.38 | 15821.00                 | 15684.38 | 15751.43 | 15814.00 |     |
| 주석    | 31300.00 | 31550.00 | 32882.81 | 34026.19 | 34080.48 | 31594.00 | 31763.00                 | 31673.00 | 31723.00 | 31778.00 |     |

## EV Metals

| 품목     | 코발트 (CME Fastmarket MB) |            | 리튬 (CME Fastmarket MB) |            | LME Cobalt (Fastmarket MB) |        | LME Lithium (Fastmarket MB) |        |
|--------|-------------------------|------------|------------------------|------------|----------------------------|--------|-----------------------------|--------|
|        | 2025-04-23              | 2025-04-23 | 2025-04-23             | 2025-04-23 | 최근월물                       | 3번째 월물 | 최근월물                        | 3번째 월물 |
| 기준일    | 2025-04-23              | 2025-04-23 | 2025-04-23             | 2025-04-23 |                            |        |                             |        |
| 만기월물   | Apr25                   | Jun25      | Apr25                  | Jun25      |                            |        |                             |        |
| 증가     | 34943.23                | 35494.38   | 20238.41               | 20194.32   |                            |        |                             |        |
| 전일대비등락 | 0.00                    | 0.00       | 0.00                   | -573.20    |                            |        |                             |        |
| 등락%    | 0.00%                   | 0.00%      | 0.00%                  | -2.84%     |                            |        |                             |        |

## LME BASE METALS PRICE



4. LME Stocks

|       | 전일<br>최종재고 | 반입<br>(IN) | 반출<br>(OUT) | 금일<br>최종재고 | 변동폭   | ON<br>WRNT | CANCELLED<br>WRNT | CW<br>변동폭 |
|-------|------------|------------|-------------|------------|-------|------------|-------------------|-----------|
| 전기동   | 205250     | 500        | 2325        | 203425     | -1825 | 127375     | 76050             | -1775     |
| 알루미늄  | 425600     | 0          | 2025        | 423575     | -2025 | 251075     | 172500            | -1025     |
| 아연    | 185025     | 0          | 2725        | 182300     | -2725 | 150600     | 31700             | 1775      |
| 납 (연) | 277075     | 2950       | 2150        | 277875     | 800   | 116625     | 161250            | 47850     |
| 니켈    | 204252     | 510        | 912         | 203850     | -402  | 179916     | 23934             | 4188      |
| 주석    | 2830       | 0          | 20          | 2810       | -20   | 2455       | 355               | -35       |

5. COMEX 재고

|      | 04/22 재고 | 변동량  | 변동율   | 04/23 재고 |
|------|----------|------|-------|----------|
| 전기동  | 128259   | 1557 | 1.21% | 129816   |
| 알루미늄 | 17501    | 24   | 0.14% | 17525    |

6. SHFE/ COMEX

기준환율 USD/CNY = 7.2889

| SHFE                             | 전일      |        |        |        | 금 일    |        |        |        | 금일<br>SETTLE | (\$/Ton) | 변동폭    | (\$/Ton) | 거래량 |
|----------------------------------|---------|--------|--------|--------|--------|--------|--------|--------|--------------|----------|--------|----------|-----|
|                                  | SETTLE  | 시가     | 고가     | 저가     | 증가     | 증가     | 증가     | 증가     |              |          |        |          |     |
| Shanghai Futures Exchange (SHFE) |         |        |        |        |        |        |        |        |              |          |        |          |     |
| CU JUN5                          | 77,760  | 77960  | 78090  | 77330  | 77660  | 77660  | 77660  | 77660  | 10654.56     | -100.00  | -13.71 | 111572   |     |
| AL JUN5                          | 19,815  | 19885  | 19955  | 19865  | 19905  | 19905  | 19905  | 19905  | 2730.86      | 90.00    | 12.34  | 159869   |     |
| ZN JUN5                          | 22,415  | 22550  | 22640  | 22450  | 22540  | 22540  | 22540  | 22540  | 3092.37      | 125.00   | 17.14  | 180352   |     |
| PB JUN5                          | 16,870  | 16965  | 17000  | 16825  | 16920  | 16920  | 16920  | 16920  | 2321.34      | 50.00    | 6.86   | 39737    |     |
| NI JUN5                          | 125,760 | 126500 | 126760 | 124800 | 125700 | 125700 | 125700 | 125700 | 17245.40     | -60.00   | -8.23  | 63250    |     |
| SN MAY5                          | 258,600 | 258580 | 262400 | 257500 | 259870 | 259870 | 259870 | 259870 | 35652.84     | 1270.00  | 174.18 | 99290    |     |
| COMEX                            |         |        |        |        |        |        |        |        |              |          |        |          |     |
| CU MAY25                         | 4.8435  | 4.8325 | 4.8835 | 4.8095 | 4.8575 | 4.8575 | 4.8575 | 4.8575 | 10708.94     | 0.0140   | 30.86  | 30,601   |     |

7. SHFE-LME SPREAD

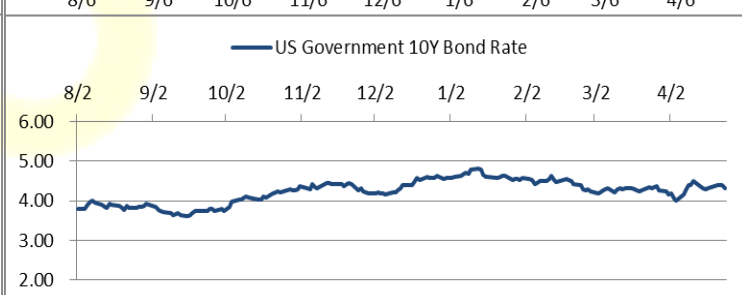
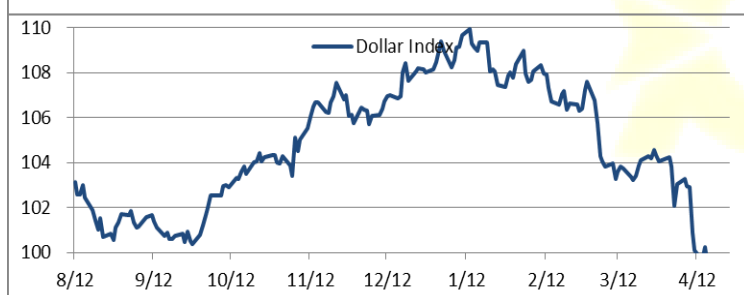
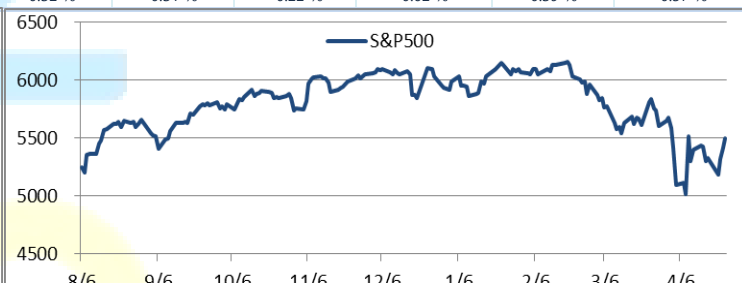
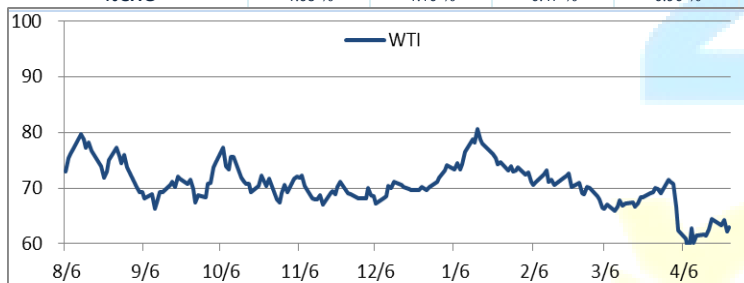
|    | CNY=   | LME 3M<br>(CNY) | LME 최근월물<br>(CNY) | 증치세 | LME 3M<br>(CNY incl. 증치세) | LME 최근월물<br>(CNY incl. 증치세) | SHFE<br>3개월물 | SHFE<br>최근월물 | SHFE-LME<br>최근월물 (USD) |
|----|--------|-----------------|-------------------|-----|---------------------------|-----------------------------|--------------|--------------|------------------------|
| CU | 7.2915 | 68,420          | 68,600            | 13% | 77,314                    | 77,518                      | 77,410       | 77,660       | 19.46                  |
| AL | 7.2915 | 17,788          | 17,712            | 13% | 20,100                    | 20,015                      | 19,835       | 19,905       | -15.04                 |
| ZN | 7.2915 | 19,395          | 19,282            | 13% | 21,917                    | 21,789                      | 22,325       | 22,540       | 103.02                 |
| PB | 7.2915 | 14,135          | 14,082            | 13% | 15,972                    | 15,913                      | 16,895       | 16,920       | 138.13                 |
| NI | 7.2915 | 114,039         | 113,043           | 13% | 128,864                   | 127,738                     | 125,950      | 125,790      | -267.23                |
| SN | 7.2915 | 229,099         | 228,443           | 13% | 258,882                   | 258,140                     | 259,660      | 259,870      | 237.23                 |

Market Factors

1. 주요시장 DATA

Updated at : 02:00:03 AM

|      | S&P     | 다우존스     | 미국채 (10Y) | WTI    | 달러/원    | 유로화    | 일본엔화     | 호주달러   | 남아공화    | LMEX    |
|------|---------|----------|-----------|--------|---------|--------|----------|--------|---------|---------|
| 증가   | 5466.22 | 40042.50 | 111 6/32  | 62.87  | 1433.30 | 1.1381 | 142.6500 | 0.6410 | 18.7529 | 4038.80 |
| 전일비  | 90.36   | 435.93   | 17/32     | 0.60   | 4.59    | 0.0035 | -0.32    | 0.00   | 0.07    | 22.9000 |
| %CHG | 1.68 %  | 1.10 %   | 0.47 %    | 0.96 % | 0.32 %  | 0.31 % | -0.22 %  | 0.62 % | 0.39 %  | 0.57 %  |



Precious Metals

1. Spot Precious Metals (LBMA/ LPPM)

(단위: USD)

|           | SPOT      |         |         | LBMA / LPPM Price(구 London Fix) |        |
|-----------|-----------|---------|---------|---------------------------------|--------|
|           | 현재가 (ASK) | 고가      | 저가      | AM                              | PM     |
|           | GOLD      | 3332.10 | 3367.04 | 3288.53                         |        |
| SILVER    | 33.560    | 33.671  | 33.181  |                                 |        |
| PLATINUM  | 983.00    | 978.20  | 973.30  | 977.00                          | 978.00 |
| PALLADIUM | 958.00    | 951.90  | 938.14  | 942.00                          | 947.00 |

2. COMEX Futures

(단위: USD)

|                 | 시가 (OPEN) | 고가 (HIGH) | 저가 (LOW) | 종가 (CLOSE) | 변동폭 (CHG) | 거래량 (VOL) | 미결제 약정(O/I) |       | 거래소 재고    |         |
|-----------------|-----------|-----------|----------|------------|-----------|-----------|-------------|-------|-----------|---------|
|                 |           |           |          |            |           |           | 금일          | 변동폭   | 금일재고      | 변동폭     |
| GOLD JUN25      | 3302      | 3377.00   | 3301.30  | 3344.10    | 50.00     | 211642    | 342439      | -7912 | 42634144  | -169137 |
| SILVER MAY25    | 33.57     | 33.67     | 33.14    | 33.51      | -0.04     | 45570     | 42362       | -4079 | 496891266 | 1196529 |
| PLATINUM JUL25  | 980       | 984.40    | 974.70   | 982.30     | 2.70      | 14288     | 69446       | -893  | 462727    | 1038    |
| PALLADIUM JUN25 | 942       | 955.50    | 935.50   | 954.50     | 11.20     | 2810      | 18985       | -601  | 56118     | 10060   |

3. TOCOM Futures

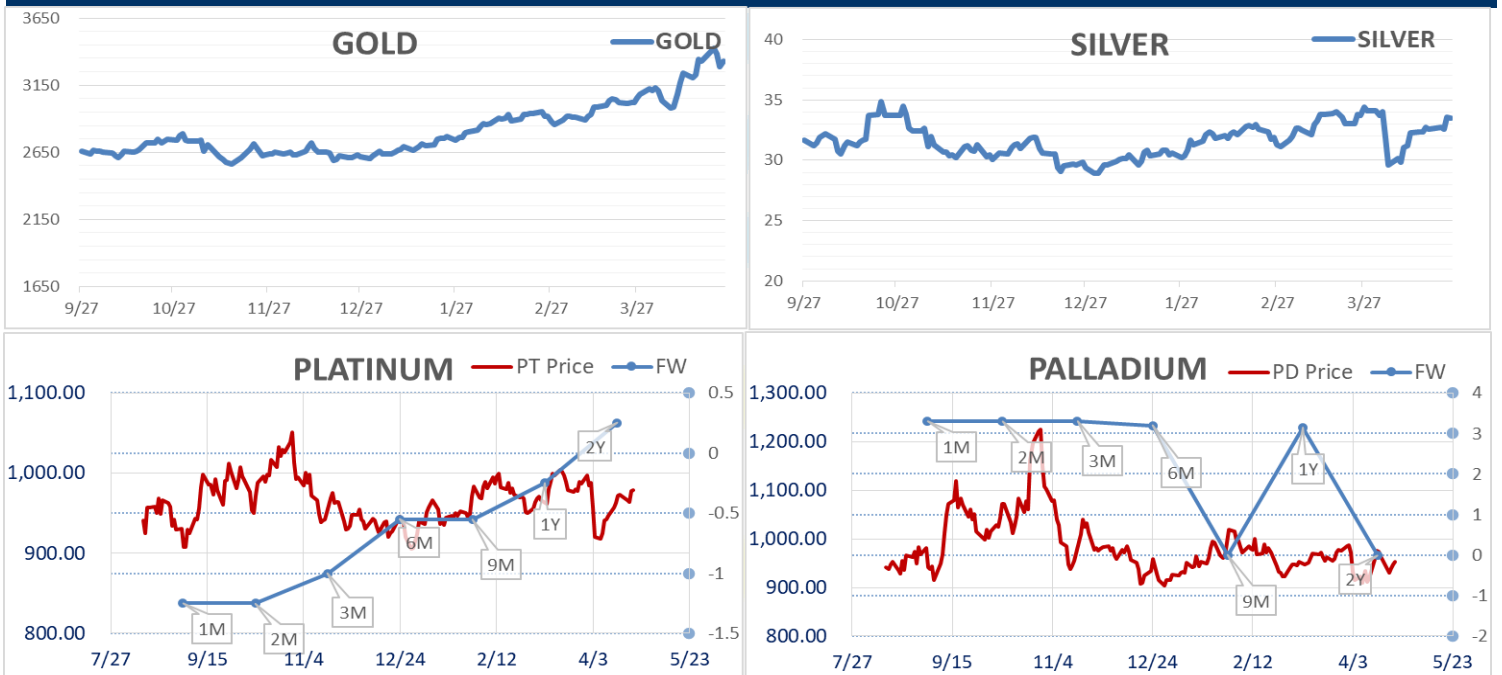
(단위: JPY)

|                 | 시가 (OPEN) | 고가 (HIGH) | 저가 (LOW) | 종가 (CLOSE) | 변동폭 (CHG) | 거래량 (VOL) | 미결제 약정(O/I) |     |
|-----------------|-----------|-----------|----------|------------|-----------|-----------|-------------|-----|
|                 |           |           |          |            |           |           | 금일          | 변동폭 |
| GOLD FEB26      | 15360.0   | 15407.0   | 15238.0  | 15354.0    | 42.0      | 10932     | 30820       | 820 |
| SILVER FEB26    | 0.0       | 0.0       | 0.0      | 0.0        | 0.0       | 0         | 35          | 1   |
| PLATINUM FEB26  | 4379      | 4393      | 4361     | 4384       | -1        | 1220      | 15078       | -1  |
| PALLADIUM FEB26 | 0         | 0         | 0        | 0          | 0         | 0         | 0           | 0   |

4. SHFE Futures

| SHFE           | 전일     | 금 일    |        |        |        | 금일 (\$/Toz) | 변동폭 (\$/Toz) | 거래량    |         |         |
|----------------|--------|--------|--------|--------|--------|-------------|--------------|--------|---------|---------|
|                | SETTLE | 시가     | 고가     | 저가     | 종가     | SETTLE      |              |        |         |         |
| SHFE GOLD MAY5 | 444.54 | 786.28 | 804.84 | 774.48 | 788.42 | 788.42      | 108.17       | 343.88 | 1516.79 | 1125865 |

LBMA/LPPM PRECIOUS METAL PRICES



Top News

1. 호주에 본사를 둔 광산업체 Atlantic Lithium은 세계적인 리튬 가격 하락으로 인해 서아프리카 국가 가나의 첫 리튬 광산이 될 Ewoya 프로젝트의 타당성이 위협 받자, 가나 정부에 재정적 혜택을 요청했다고 밝혔다. 아틀란틱 리튬의 총괄 매니저인 아메드-살림 아담(Ahmed-Salim Adam)은 로이터 통신에 "우리가 계산해본 결과, 전혀 말이 되지 않는다"고 말했다.
2. 국제니켈연구그룹(INSG)은 목요일 발표에서 2025년 니켈 시장이 198,000메트릭톤의 공급 과잉을 기록할 것으로 전망했다. 또한 올해 전 세계 1차 니켈 사용량은 3,537만 톤, 생산량은 3,735만 톤으로 예상된다고 밝혔다. 리스본에 본부를 둔 이 그룹은 2023년에는 17만 톤, 2024년에는 17.9만 톤의 공급 과잉이 있었다고 덧붙였다.

금일 주요 경제지표

|                  |     |       |     |       |     |       |
|------------------|-----|-------|-----|-------|-----|-------|
| - 미국 3월 내구재 주문   | 발표: | 9.20% | 예상: | 2.00% | 이전: | 1.00% |
| - 미국 신규실업수당 청구건수 | 발표: | 222k  | 예상: | 222k  | 이전: | 215k  |
| - 미국 3월 기준주택매매   | 발표: | 4.02m | 예상: | 4.13m | 이전: | 4.26m |

명일 주요 경제지표

|                |     |  |     |      |     |      |
|----------------|-----|--|-----|------|-----|------|
| - 미시간대학교 소비자신뢰 | 발표: |  | 예상: | 50.6 | 이전: | 50.8 |
|----------------|-----|--|-----|------|-----|------|

Comment

- 클리블랜드 연은 총재, 5월 금리인하 가능성에 "너무 일러"
- 美 국채가, 미·중 무역협상 기대감에 동반 강세

LME 비철금속 시장은 전반적인 상승흐름을 보였다. LME 구리 가격은 달러 약세로 소폭 지지받으며 상승했으나, 미중 무역 관세를 둘러싼 불확실성과 시장의 위험 회피 심리로 인해 3주 고점(톤당 \$9,481.50)을 넘지 못하고 제한된 등락을 보였다. 구리는 이달 초 17개월 저점(\$8,105)을 기록한 후 약 16% 반등하며 회복세를 지속하고 있다. 미국과 중국 간 무역 전쟁 관련 소식은 이날도 시장에 혼란을 주는 모습이었다. 미국 고위 관리가 양국 간 높은 관세가 장기적으로 지속 가능하지 않다고 언급하며 협상 가능성을 시사했으나, 단기 해결 전망은 여전히 불투명하다. 코펜하겐 삭소뱅크의 애널리스트 Ole Hansen 은 "주 초 관세 완화에 대한 낙관론이 촉발한 위험 선호 랠리가 빠르게 약화되었다"며, "중국과의 해결책은 시간이 오래 걸릴 가능성이 높아 경제적 피해가 불가피할 것"이라고 진단했다. COMEX - LME 구리 프리미엄은 톤당 \$1,293 수준으로, 미국의 관세 정책이 가격에 미칠 영향을 반영한 시장의 베팅이 지속되고 있음을 보여준다. 이 프리미엄은 4월 4일 \$480까지 하락했으나 이후 꾸준한 상승세를 보였다.

뉴욕증시는 3거래일 연속 동반 상승세로 출발했다. 이날도 시장은 트럼프 대통령의 국가별 상호관세 협상 행보에 관심이 쏠려있다. 중국 상무부는 전날 "미국과 중국 간 경제·무역 협상은 아직 시작되지 않았다"는 입장을 밝혔다. 스콧 베네티 미국 재무장관도 "중국과의 공식 협상은 아직 시작되지 않았다"고 확인했다. 그러나 양국 간 물밑 접촉이 합의로 이어질 가능성에 대한 기대가 남아있다. 또 트럼프 대통령은 미국 자동차 기업들을 지원하는 차원에서 자동차 부품 관련 일부 관세를 면제할 계획인 것으로 알려졌다. 철강·알루미늄에 대한 25% 보편관세와 대중국 팬타닐 유통 차단 관세 대상에서 자동차 부품은 제외할 방침이다. 베어드 투자분석가 로스 메이필드는 이날 전반적인 시장 상승세를 신뢰하기가 어렵다며 "중국은 현재 진행되고 있는 협상이 없다는 입장을 밝혔다"고 말했다. 그는 "다만 시장은 트럼프 행정부가 관세를 계속 올리는 대신 협상 타결을 원하고 있다는 점을 긍정적으로 보고 있는 것 같다"고 부연했다

글로벌상품영업팀: 이호동, 정희문

Compliance Notice

본 자료는 투자의 이해를 돕기 위해 참고가 되는 정보 제공을 목적으로 하는 참고자료이며 투자정보 등의 대외제공에 관한 당사의 내부통제기준을 준수하고 있습니다. 본 자료는 당사 고객들에게 배포되는 자료로서 조사 내용은 당사의 글로벌상품영업팀에서 신뢰할 수 있는 자료와 정보를 이용하여 작성한 것이나, 당사는 그 정확성이나 완전성을 보장할 수 없습니다. 파생상품은 높은 가격변동성으로 인해 단기간에 투자원금의 초과 손실이 발생할 수 있으며 그 손실은 투자자에게 귀속됩니다. 해외파생상품은 예금자보호법에 따른 보장 상품이 아닙니다. 따라서 파생상품의 종류, 종목, 매매의 구분과 방법에 등에 관한 결정은 투자자 여러분의 판단과 책임하에 투자를 하여야 하며, 본 자료의 내용에 의거하여 행해진 일체의 투자의 결과에 대하여 어떠한 책임도 지지 않으며, 법적 분쟁에서 책임소재를 판단하기 위한 증빙자료로 사용 될 수 없습니다. 본 자료는 당사의 동의 없이 무단으로 복제/전송/인용/배포/변형/대여 및 상업적으로 이용하는 행위는 법적으로 금지되어 있습니다.