

# Daily Metal Bulletin



2025-04-23

NH선물 준법감시인 심의필 제25-002호 (2025.01.13~2026.01.13)

Consulting/ Dealing Room: (02) 3774-0311 ~ 0321

FAX: (02) 761-2264 / 2265

글로벌상품영업팀

## Base Metals

	전일 종가	금 일				변동폭	Cash - 3M		미결제약정(O/I)	
		시가	고가(B)	저가(A)	종가(A)		BID	ASK	전일	변동폭
전기동(Cash)	9,368.97	9,371.88	9,464.38	9,343.88	9,355.88	-13.09				
전기동(3M)	9,383.50	9,389.00	9,481.50	9,361.00	9,373.00	-10.50	-21.12	-17.12	280,991	-363
알루미늄(Cash)	2,363.54	2,366.69	2,420.19	2,366.19	2,405.19	41.65				
알루미늄(3M)	2,394.50	2,397.50	2,451.00	2,397.00	2,436.00	41.50	-34.81	-30.81	692,531	-1,470
아연	2,603.50	2,606.00	2,677.50	2,606.00	2,641.00	37.50	-41.86	-39.86	201,729	627
납 (연)	1,917.00	1,929.00	1,949.50	1,923.50	1,949.50	32.50	-21.00	-19.00	149,856	-1,512
니켈	15,705.00	15,785.00	15,840.00	15,555.00	15,590.00	-115.00	-212.32	-202.32	235,924	-3,851
주석	31,105.00	31,245.00	31,490.00	31,000.00	31,490.00	385.00	-222.01	-212.01	23,318	-161

\* Base Metal 종가는 COMEX 종로시점 기준 (LONDON 18시00분)

## 2. LME Official Settlement Prices (AM 2nd Ring)

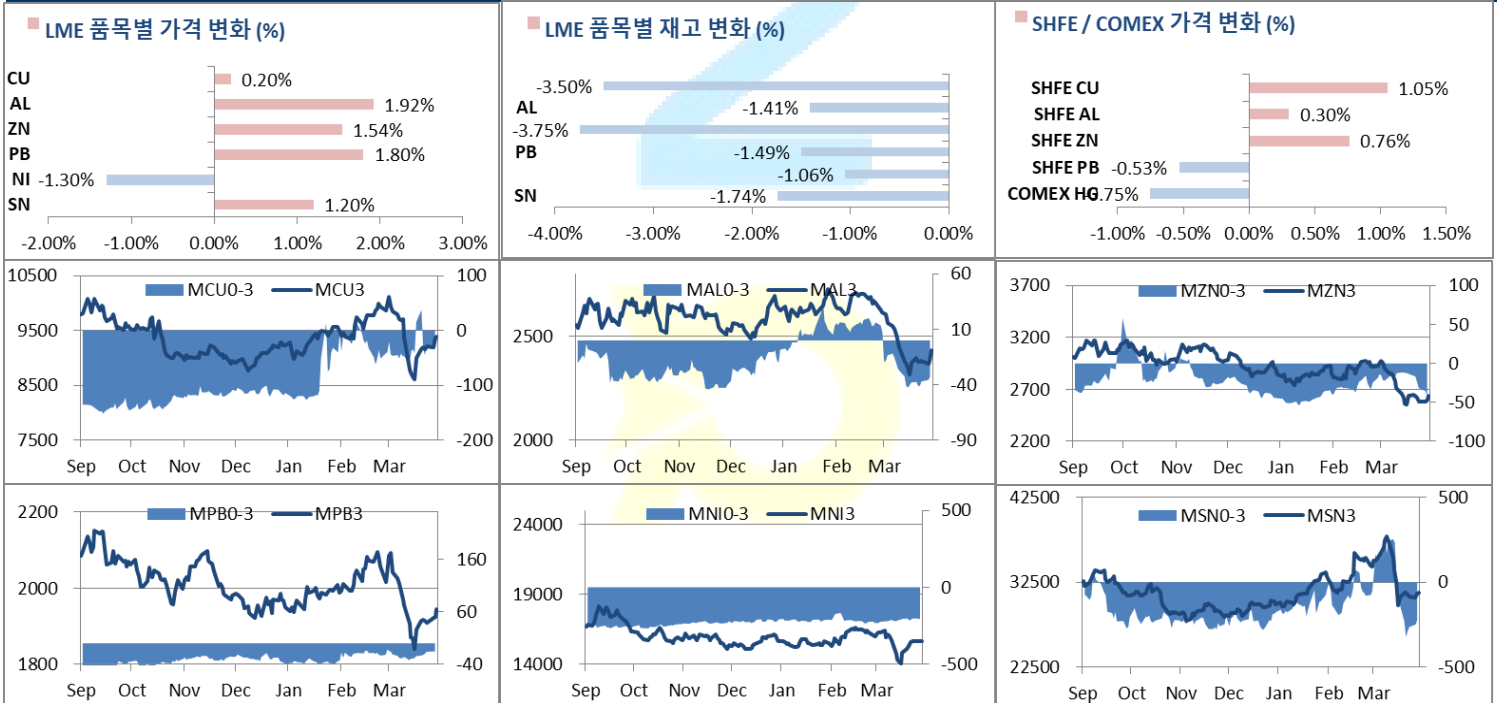
	금 일		당월평균		전월평균		3. LME Evening Valuation			
	Cash	3M	Cash	Cash	3M	Cash	3M	May	Jun	Jul
전기동	9416.50	9437.00	9134.07	9731.07	9762.50	9363.38	9382.50	9396.21	9396.31	9387.26
알루미늄	2384.00	2422.00	2371.20	2657.21	2649.07	2399.19	2432.00	2420.52	2432.79	2432.73
아연	2608.00	2650.50	2629.03	2887.83	2913.57	2598.64	2639.50	2620.39	2633.69	2638.67
납 (연)	1920.00	1936.50	1897.00	2033.71	2051.98	1926.00	1946.00	1938.50	1942.44	1946.94
니켈	15550.00	15730.00	15122.00	16054.52	16281.43	15454.68	15662.00	15524.18	15591.81	15655.24
주석	30800.00	31100.00	32988.33	34026.19	34080.48	31096.99	31314.00	31188.99	31249.00	31324.00

## 3. LME Evening Valuation

## EV Metals

품목	코발트 (CME Fastmarket MB)		리튬 (CME Fastmarket MB)		LME Cobalt (Fastmarket MB)		LME Lithium (Fastmarket MB)		
	기준일	2025-04-22	기준일	2025-04-22	기준일	2025-04-22	최근월물	3번째 월물	3번째 월물
기준일	2025-04-22	2025-04-22	2025-04-22	2025-04-22					
만기월물	Apr25	Jun25	Apr25	Jun25					
종가	34943.23	35626.66	20238.41	20767.52	\$37,267				
전일대비등락	0.00	0.00	0.00	-595.25	\$32,267				
등락%	0.00%	0.00%	0.00%	-2.87%	\$27,267				
					\$22,267				

## LME BASE METALS PRICE



4. LME Stocks

	전일 최종재고	반입 (IN)	반출 (OUT)	금일 최종재고	변동폭	ON WRNT	CANCELLED WRNT	CW 변동폭
전기동	212700	725	8175	205250	-7450	127425	77825	-7625
알루미늄	431700	0	6100	425600	-6100	252075	173525	-6100
아연	192225	0	7200	185025	-7200	155100	29925	-6475
납 (연)	281275	3050	7250	277075	-4200	163675	113400	-7250
니켈	206430	1140	3318	204252	-2178	184506	19746	-3318
주석	2880	50	100	2830	-50	2440	390	-15

5. COMEX 재고

	04/21 재고	변동량	변동율	04/22 재고
전기동	125795	2464	1.96%	128259
알루미늄	17551	-50	-0.28%	17501

6. SHFE/ COMEX

기준환율 USD/CNY = 7.2880

SHFE	전일	금 일				금일 SETTLE	(\$/Ton)	변동폭	(\$/Ton)	거래량
	SETTLE	시가	고가	저가	증가					
Shanghai Futures Exchange (SHFE)										
CU JUN5	76,950	77290	78520	77150	77760	77760	10669.59	810.00	111.11	137622
AL JUN5	19,755	19765	19895	19730	19815	19815	2718.85	60.00	8.23	157298
ZN JUN5	22,245	22325	22635	22210	22415	22415	3075.60	170.00	23.32	217520
PB JUN5	16,960	16890	16935	16825	16870	16870	2314.76	-90.00	-12.35	34044
NI MAY5	125,530	125810	126400	125190	125760	125760	17255.76	230.00	31.55	92776
SN MAY5	258,880	258000	259850	256870	258600	258600	35482.99	-280.00	-38.41	104377
COMEX										
CU MAY25	4.8780	4.8600	4.9320	4.8210	4.8420	4.8420	10674.77	-0.0360	-79.37	43,179

7. SHFE-LME SPREAD

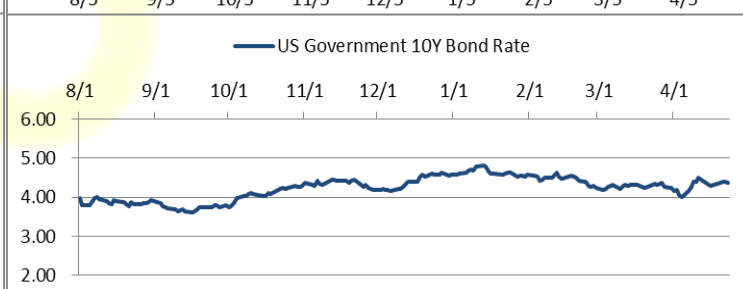
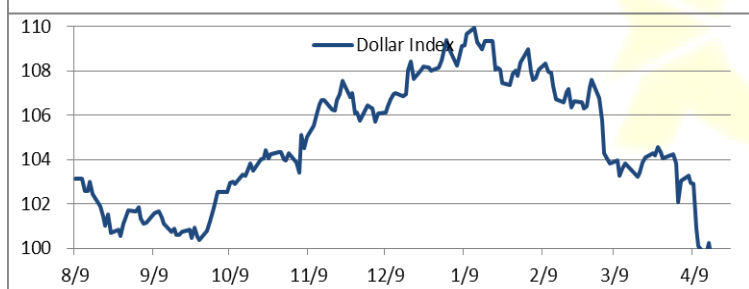
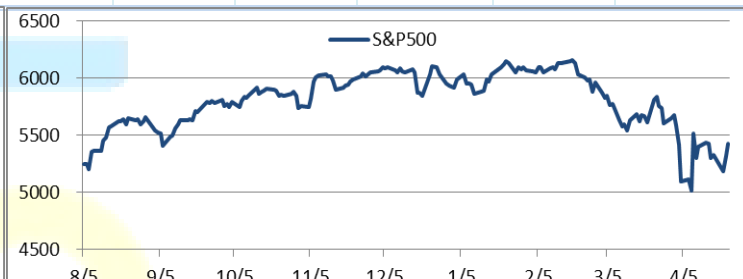
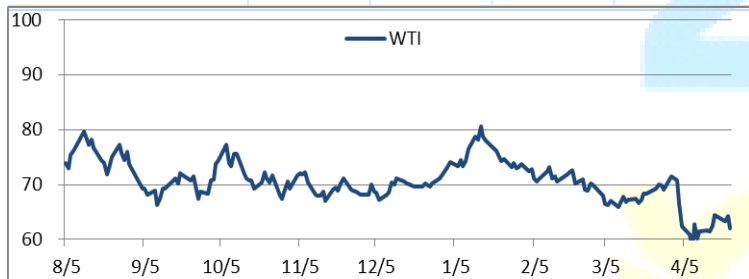
	CNY=	LME 3M (CNY)	LME 최근월물 (CNY)	증치세	LME 3M (CNY incl. 증치세)	LME 최근월물 (CNY incl. 증치세)	SHFE 3개월물	SHFE 최근월물	SHFE-LME 최근월물 (USD)
CU	7.2900	68,657	68,757	13%	77,583	77,696	77,560	77,760	8.83
AL	7.2900	17,551	17,467	13%	19,832	19,738	19,755	19,815	10.60
ZN	7.2900	19,158	19,019	13%	21,649	21,491	22,220	22,415	126.71
PB	7.2900	14,033	13,979	13%	15,858	15,796	16,870	16,870	147.35
NI	7.2900	115,182	114,177	13%	130,156	129,020	126,080	125,900	-428.03
SN	7.2900	227,885	226,974	13%	257,511	256,481	258,510	258,640	296.20

Market Factors

1. 주요시장 DATA

Updated at : 02:00:31 AM

	S&P	다우존스	미국채 (10Y)	WTI	달러/원	유로화	일본엔화	호주달러	남아공화	LME
증가	5388.12	39732.66	110 24/32	61.99	1428.71	1.1346	142.9700	0.6370	18.6803	4015.90
전일비	100.36	545.68	- 2/32	-1.68	3.43	-0.0089	1.64	0.00	0.09	28.5000
%CHG	1.90 %	1.39 %	-0.04 %	-2.64 %	0.24 %	-0.78 %	1.15 %	-0.44 %	0.50 %	0.71 %



## Precious Metals

### 1. Spot Precious Metals (LBMA/ LPPM)

(단위: USD)

	SPOT			LBMA / LPPM Price(구 London Fix)	
	현재가 (ASK)	고가	저가	AM	PM
	GOLD	3296.30	3386.46	3261.00	
SILVER	33.567	33.651	32.113		
PLATINUM	981.66	978.45	956.25	968.00	970.00
PALLADIUM	946.16	950.32	932.58	944.00	941.00

### 2. COMEX Futures

(단위: USD)

	시가 (OPEN)	고가 (HIGH)	저가 (LOW)	종가 (CLOSE)	변동폭 (CHG)	거래량 (VOL)	미결제 약정(O/I)		거래소 재고	
							금일	변동폭	금일재고	변동폭
GOLD JUN25	3368	3396.00	3270.80	3308.50	-110.90	337398	350351	-4333	42803281	-291641
SILVER MAY25	32.45	33.68	32.05	33.55	0.64	75549	46441	-4226	496698255	1196529
PLATINUM JUL25	957	983.10	951.40	978.20	16.00	23476	70339	907	509801	1038
PALLADIUM JUN25	931	949.50	923.00	942.00	7.70	2997	19586	185	61829	10060

### 3. TOCOM Futures

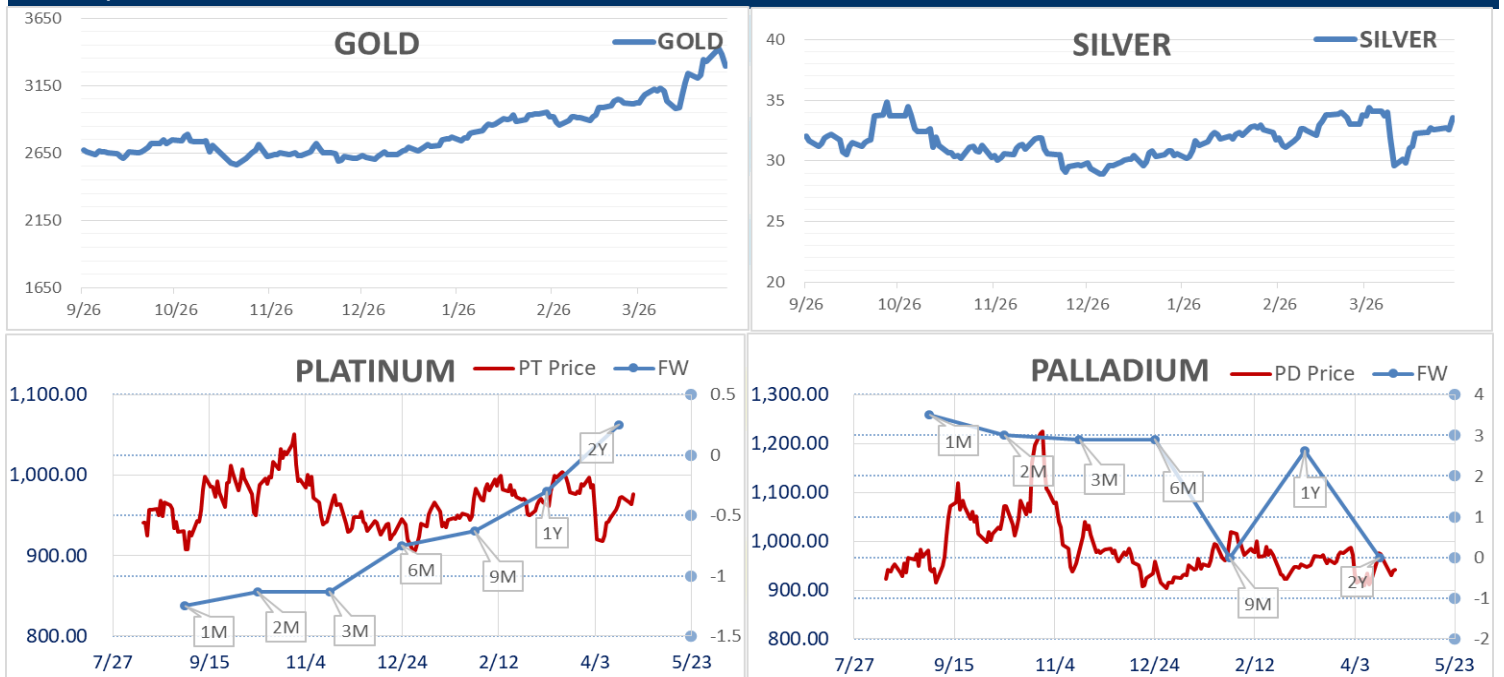
(단위: JPY)

	시가 (OPEN)	고가 (HIGH)	저가 (LOW)	종가 (CLOSE)	변동폭 (CHG)	거래량 (VOL)	미결제 약정(O/I)	
							금일	변동폭
GOLD FEB26	15220.0	15336.0	15040.0	15244.0	62.0	25547	30000	4736
SILVER FEB26	0.0	0.0	0.0	0.0	0.0	0	34	1
PLATINUM FEB26	4326	4398	4316	4392	85	2343	15079	198
PALLADIUM FEB26	0	0	0	0	0	0	0	0

### 4. SHFE Futures

SHFE	전일	금 일				금일 (\$/Toz)	변동폭 (\$/Toz)	거래량		
	SETTLE	시가	고가	저가	종가	SETTLE				
SHFE GOLD MAY5	444.54	820.58	828.74	783.06	810.22	810.22	111.17	365.68	1613.15	1365212

## LBMA/LPPM PRECIOUS METAL PRICES



Top News

1. JP모건은 미국의 관세 인상과 미중 무역전쟁 지속으로 인해 경기 침체 가능성이 높아지면서, 내년에 금 가격이 온스당 \$4,000을 돌파할 것으로 전망했다. 은행은 화요일 발표한 보고서에서 2025년 4분기까지 금 가격이 온스당 평균 \$3,675에 도달하고, 2026년 2분기에는 \$4,000을 넘을 것으로 예측했다. 또한 수요가 예상을 초과할 경우, 이러한 전망치를 더 일찍 초과할 위험도 존재한다고 밝혔다.
2. 한국경제신문은 화요일, 정부 및 업계 관계자를 인용해, 중국 상무부가 최근 한국 기업들에게 중국산 희토류가 포함된 제품을 미국 방위산업체에 수출하지 말라고 요청했다고 보도했다. 보도에 따르면 중국 상무부는 수출 규제를 위반할 경우 제재를 받을 수 있다고 경고했으며, 이 메시지는 전력 변압기, 배터리, 디스플레이, 전기차, 항공우주, 의료장비 등을 제조하는 한국 기업들에게 서한 형식으로 전달된 것으로 알려졌다.

금일 주요 경제지표

- 미국 4월 제조업 PMI	발표:	50.7	예상:	49.0	이전:	50.2
- 미국 4월 종합 PMI	발표:	51.2	예상:	52.2	이전:	53.5

명일 주요 경제지표

- 미국 3월 내구재 주문	발표:		예상:	2.00%	이전:	1.00%
- 미국 신규실업수당 청구건수	발표:		예상:	222k	이전:	215k
- 미국 3월 기준주택매매	발표:		예상:	4.15m	이전:	4.26m

Comment

- "파월 해임 생각 없다" 트럼프 발언에 뉴욕 증시 상승 출발
- 백악관, 무역전쟁 완화 위해 중국 관세 인하 검토

LME 비철금속 시장은 니켈을 제외한 전 품목이 상승세를 기록했다. LME 구리 가격은 3주 만에 최고치를 경신하며 장중 톤당 9,480달러를 돌파했다. 이는 트럼프 미국 대통령이 중국에 대한 수입 관세 인하 가능성을 언급하며 글로벌 무역 긴장 우려가 완화된 데 따른 결과다. 트럼프 대통령과 스콧 베센트 재무장관은 미-중 무역 긴장 완화와 중국과의 무역 합의 시 관세를 "상당히" 낮출 수 있다고 밝혔다. 한 구리 트레이더는 "시장은 펀더멘털보다 트럼프와 미국 관리들의 발언에 민감하게 반응하고 있다"며, 트럼프가 연준 의장 제롬 파월에 대한 비판 수위를 낮춘 것도 시장 심리 개선에 기여했다고 덧붙였다. 반면, 코메르츠방크는 "펀더멘털을 고려할 때 구리 가격의 추가 상승 여력은 제한적"이라고 내다봤다. 국제구리연구그룹(ICSG) 최신 보고서에 따르면, 전력 및 건설 산업에서 사용되는 구리는 2월 공급 과잉 상태였다. 중국의 3월 구리 생산량은 전년 대비 8.6% 증가한 125만 톤을 기록하며 공급 과잉 우려가 구리 가격 상승폭을 다소 억제하는 모습이다.

뉴욕증시는 2거래일 연속 급반등세로 출발했다. 미중(美中) 무역 갈등 완화 협상 진전에 대한 기대감이 위험선호 심리를 회복시키고 시장 급반등을 지지했다. 도널드 트럼프 대통령이 제롬 파월 연방준비제도 의장 조기 해임 가능성을 일축한 것도 시장 안정세에 도움이 됐다. 트럼프 대통령은 전날 장 마감 후 "파월 의장을 실제 해임할 생각은 애초부터 없었다"고 밝혔다. 그는 파월 의장이 금리 인하에 좀 더 적극적으로 나서길 바라는 마음에서 그간 직설적 발언을 했던 것이라며 "지금이야말로 금리를 내릴 완벽한 시점"이라고 강조했다. 넷앨리언스 시큐리티스 분석가 앤드류 브레너는 트럼프 대통령의 최근 발언들을 "'트럼프 풋(Put)의 신호탄'으로 칭하며 "시장이 다시 위험 선호 모드로 돌아섰다"고 설명했다. '트럼프 풋'은 트럼프 대통령의 말과 행동, 정책 등이 금융시장을 지지하거나 부양하는 효과를 일컫는다. 글로벌트 인베스트먼트 포트폴리오 매니저 키스 뷰캐넌은 "시장은 미국과 중국의 무역 갈등 상황이 조금이라도 개선되기를 간절히 바라왔다"며 "시장은 안도감을 느끼고 있다"고 평했다. 그는 "최악의 상황은 벗어난 것으로 기대하지만, 아직 게임이 종료된 것은 아니다"라고 부연했다.

글로벌상품영업팀: 이호동, 정희문

Compliance Notice

본 자료는 투자자의 이해를 돕기 위해 참고가 되는 정보 제공을 목적으로 하는 참고자료이며 투자정보 등의 대외제공에 관한 당사의 내부통제기준을 준수하고 있습니다. 본 자료는 당사 고객들에게 배포되는 자료로서 조사 내용은 당사의 글로벌상품영업팀에서 신뢰할 수 있는 자료와 정보를 이용하여 작성한 것이며, 당사는 그 정확성이나 완전성을 보장할 수 없습니다. 파생상품은 높은 가격변동성으로 인해 단기간에 투자원금의 초과 손실이 발생할 수 있으며 그 손실은 투자자에게 귀속됩니다. 해외파생상품은 예금자보호법에 따른 보장 상품이 아닙니다. 따라서 파생상품의 종류, 종목, 매매의 구분과 방법에 등에 관한 결정은 투자자 여러분의 판단과 책임하에 투자를 하여야 하며, 본 자료의 내용에 의거하여 행해진 일체의 투자의 결과에 대하여 어떠한 책임도 지지 않으며, 법적 분쟁에서 책임소재를 판단하기 위한 증빙자료로 사용 될 수 없습니다. 본 자료는 당사의 동의 없이 무단으로 복제/전송/인용/배포/변형/대여 및 상업적으로 이용하는 행위는 법적으로 금지되어 있습니다.