

Daily Metal Bulletin



2025-04-22

NH선물 준법감시인 심의필 제25-002호 (2025.01.13~2026.01.13)

Consulting/ Dealing Room: (02) 3774-0311 ~ 0321

FAX: (02) 761-2264 / 2265

글로벌상품영업팀

Base Metals

	전일 종가	금 일				변동폭	Cash - 3M		미결제약정(O/I)	
		시가	고가(B)	저가(A)	종가(A)		BID	ASK	전일	변동폭
전기동(Cash)	9,253.97	9,265.97	9,379.47	9,237.97	9,368.97	115.00				
전기동(3M)	9,279.50	9,280.50	9,394.00	9,252.50	9,383.50	104.00	-18.53	-14.53	281,354	-1,495
알루미늄(Cash)	2,346.78	2,355.54	2,372.04	2,341.04	2,363.54	16.76				
알루미늄(3M)	2,380.50	2,386.50	2,403.00	2,372.00	2,394.50	14.00	-34.96	-30.96	694,001	3,221
아연	2,588.00	2,605.00	2,629.00	2,580.00	2,603.50	15.50	-43.03	-41.03	201,102	-2,179
납(연)	1,927.50	1,932.00	1,944.00	1,915.50	1,917.00	-10.50	-16.89	-14.89	151,368	852
니켈	15,710.00	15,670.00	15,770.00	15,595.00	15,705.00	-5.00	-212.54	-202.54	239,775	-625
주석	31,025.00	30,960.00	31,390.00	30,810.00	31,105.00	80.00	-227.00	-217.00	23,479	38

* Base Metal 종가는 COMEX 종로시점 기준 (LONDON 18시00분)

2. LME Official Settlement Prices (AM 2nd Ring)

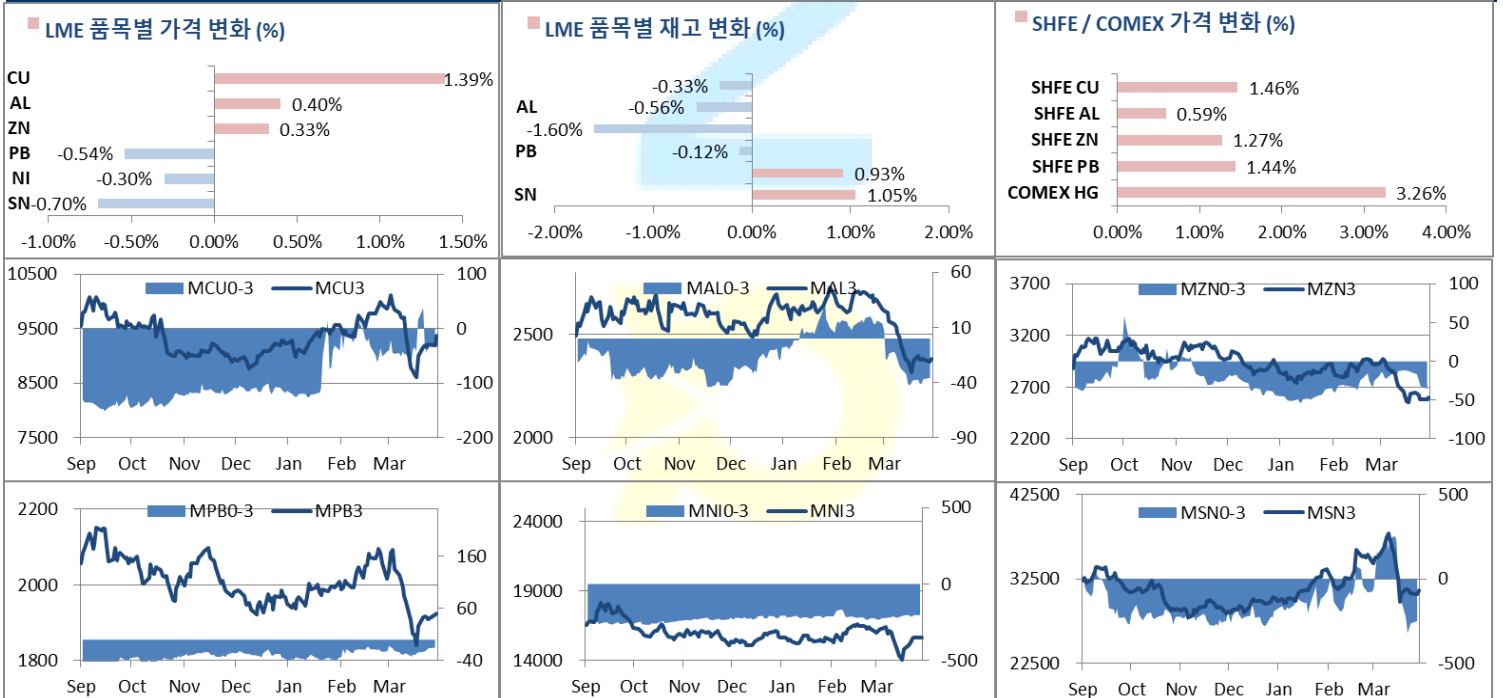
	금 일		당월평균		전월평균		3. LME Evening Valuation				
	Cash	3M	Cash	Cash	3M	Cash	3M	May	Jun	Jul	
전기동	9293.50	9316.50	9113.89	9731.07	9762.50	9352.47	9369.00	9386.70	9384.14	9374.42	
알루미늄	2355.50	2391.50	2370.29	2657.21	2649.07	2347.04	2380.00	2366.35	2378.53	2380.09	
아연	2567.00	2612.00	2630.54	2887.83	2913.57	2553.97	2596.00	2573.20	2588.10	2594.12	
납(연)	1912.00	1930.00	1895.36	2033.71	2051.98	1907.61	1923.50	1916.49	1920.09	1923.92	
니켈	15525.00	15680.00	15091.43	16054.52	16281.43	15474.46	15682.00	15545.52	15612.00	15675.00	
주석	31100.00	31300.00	33144.64	34026.19	34080.48	30906.00	31128.00	31001.00	31071.00	31141.00	

3. LME Evening Valuation

EV Metals

품목	코발트 (CME Fastmarket MB)		리튬 (CME Fastmarket MB)		LME Cobalt (Fastmarket MB)		LME Lithium (Fastmarket MB)		
	기준일	2025-04-21	기준일	2025-04-21	기준일	2025-04-21	최근월물	3번째 월물	3번째 월물
기준일	2025-04-21	2025-04-21	2025-04-21	2025-04-21					
만기월물	Apr25	Jun25	Apr25	Jun25					
증가	35053.46	35692.80	20458.87	20987.98					
전일대비등락	0.00	0.00	0.00	0.00					
등락%	0.00%	0.00%	0.00%	0.00%					

LME BASE METALS PRICE



4. LME Stocks

	전일 최종재고	반입 (IN)	반출 (OUT)	금일 최종재고	변동폭	ON WRNT	CANCELLED WRNT	CW 변동폭
전기동	213400	2000	2700	212700	-700	127250	85450	-2700
알루미늄	434150	150	2600	431700	-2450	252075	179625	-2600
아연	195350	0	3125	192225	-3125	155825	36400	-2925
납 (연)	281625	0	350	281275	-350	160625	120650	-800
니켈	204528	1962	60	206430	1902	183366	23064	3732
주석	2850	35	5	2880	30	2475	405	30

5. COMEX 재고

	04/17 재고	변동량	변동율	04/21 재고
전기동	123127	2668	2.17%	125795
알루미늄	17576	-25	-0.14%	17551

6. SHFE/ COMEX

기준환율 USD/CNY = 7.3128

SHFE	전일	금 일				금일 SETTLE	(\$/Ton)	변동폭	(\$/Ton)	거래량
	SETTLE	시가	고가	저가	종가					
Shanghai Futures Exchange (SHFE)										
		(단위:CNY)								
CU JUN5	75,840	77400	77490	76550	76950	76950	10522.65	1110.00	151.77	117256
AL JUN5	19,640	19900	19900	19645	19755	19755	2701.43	115.00	15.72	147966
ZN JUN5	21,965	22450	22450	22075	22245	22245	3041.93	280.00	38.28	161940
PB JUN5	16,720	17085	17085	16880	16960	16960	2319.22	240.00	32.81	28503
NI MAY5	125,660	126010	126200	124890	125530	125530	17165.79	-130.00	-17.77	95837
SN MAY5	256,900	261380	262090	256720	258880	258880	35400.94	1980.00	270.72	112716
COMEX										
CU MAY25	4.7285	4.7205	4.8820	4.7190	4.8800	4.8800	10758.55	0.1515	334.00	41,922

7. SHFE-LME SPREAD

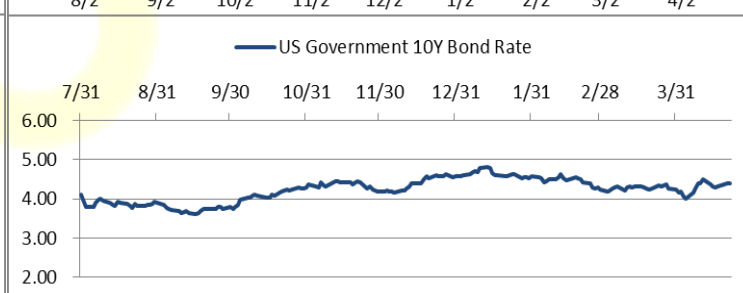
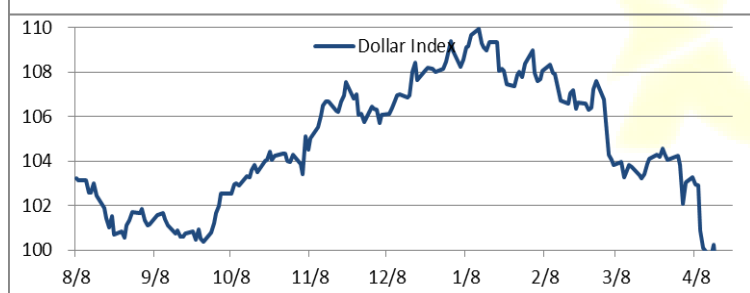
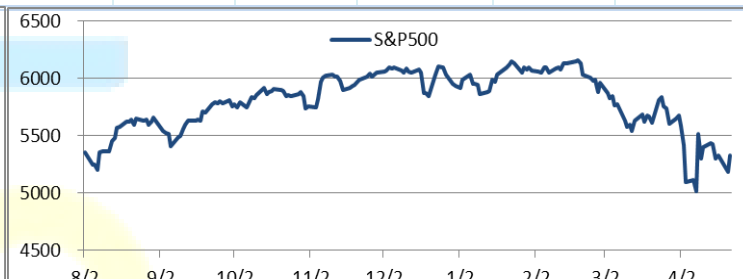
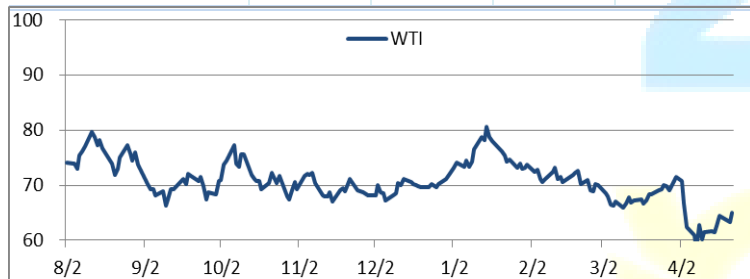
	CNY=	LME 3M (CNY)	LME 최근월물 (CNY)	증치세	LME 3M (CNY incl.증치세)	LME 최근월물 (CNY incl.증치세)	SHFE 3개월물	SHFE 최근월물	SHFE-LME 최근월물 (USD)
CU	7.3138	68,044	68,173	13%	76,890	77,036	76,760	76,950	-11.75
AL	7.3138	17,381	17,281	13%	19,641	19,528	19,690	19,755	31.04
ZN	7.3138	18,892	18,725	13%	21,347	21,159	22,075	22,245	148.48
PB	7.3138	14,105	14,053	13%	15,938	15,880	16,945	16,960	147.62
NI	7.3138	114,388	113,390	13%	129,258	128,130	125,830	125,640	-340.49
SN	7.3138	228,081	227,152	13%	257,731	256,682	258,830	258,910	304.66

Market Factors

1. 주요시장 DATA

Updated at : 02:00:26 AM

	S&P	다우존스	미국채 (10Y)	WTI	달러/원	유로화	일본엔화	호주달러	남아공화	LME
종가	5299.55	39171.83	110 26/32	64.97	1425.28	1.1435	141.3300	0.6398	18.5860	3987.40
전일비	141.35	1001.42	- 1/32	1.89	7.43	0.0085	-1.18	0.00	-0.25	58.0000
%CHG	2.74 %	2.62 %	-0.01 %	3.00 %	0.52 %	0.74 %	-0.83 %	0.19 %	-1.33 %	1.45 %



Precious Metals

1. Spot Precious Metals (LBMA/ LPPM)

(단위: USD)

	SPOT			LBMA / LPPM Price(구 London Fix)	
	현재가 (ASK)	고가	저가	AM	PM
	GOLD	3395.30	3500.05	3372.29	
SILVER	32.840	33.144	32.301		
PLATINUM	968.05	976.00	963.40	971.00	963.00
PALLADIUM	944.81	951.09	935.53	946.00	937.00

2. COMEX Futures

(단위: USD)

	시가 (OPEN)	고가 (HIGH)	저가 (LOW)	종가 (CLOSE)	변동폭 (CHG)	거래량 (VOL)	미결제 약정(O/I)		거래소 재고	
							금일	변동폭	금일재고	변동폭
							GOLD JUN25	3435	3509.90	3383.20
SILVER MAY25	32.64	33.17	32.26	32.79	0.27	78604	50667	-791	497894784	1208757
PLATINUM JUL25	967	979.70	957.60	961.40	-5.70	22378	69432	-386	510839	2403
PALLADIUM JUN25	932	948.00	928.50	935.00	3.90	3064	19401	206	71889	0

3. TOCOM Futures

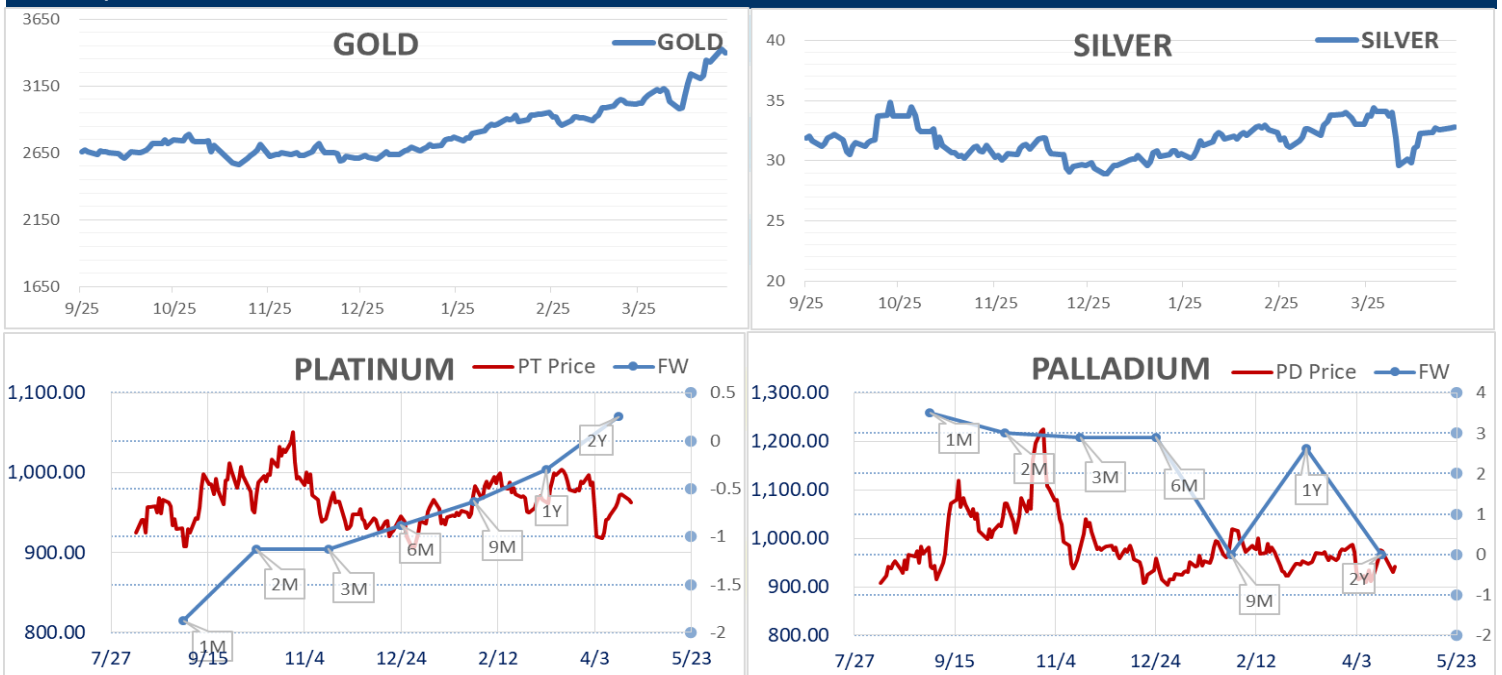
(단위: JPY)

	시가 (OPEN)	고가 (HIGH)	저가 (LOW)	종가 (CLOSE)	변동폭 (CHG)	거래량 (VOL)	미결제 약정(O/I)	
							금일	변동폭
							GOLD FEB26	15715.0
SILVER FEB26	153.0	153.0	152.5	152.5	-0.5	2	33	4
PLATINUM FEB26	4318	4334	4265	4291	-29	2357	14881	211
PALLADIUM FEB26	0	0	0	0	0	0	0	0

4. SHFE Futures

SHFE	전일	금 일				금일 (\$/Toz)	변동폭 (\$/Toz)	거래량		
	SETTLE	시가	고가	저가	종가	SETTLE				
	SHFE GOLD MAY5	444.54	810.3	836.3	808.4	821.66	821.66	112.36	377.12	1657.97

LBMA/LPPM PRECIOUS METAL PRICES



Top News

1. 국제알루미늄협회(IAI)가 화요일에 발표한 자료에 따르면, 3월 전 세계 주요 알루미늄 생산량은 전년 동월 대비 2.3% 증가한 622만 7천 톤을 기록했다.
2. 중국 중앙은행은 월요일, 특정 상품의 상하이금거래소 국제 결제를 지원하기 위해 해외 창고 설립을 검토하고 있다고 밝혔다. 성명에 따르면, 상하이금거래소는 위안화 벤치마크의 국제 시장 사용 확대를 위해 해외 거래소와의 협력을 추진할 수 있도록 지원받게 된다.
3. 캐나다의 Barrick Gold는 화요일, 알래스카에 위치한 Donlin 금광 프로젝트에서 철수하고, 보유한 50% 지분을 억만장자 존 폴슨(John Paulson)과 NovaGold Resources(NG.TO)에 최대 11억 달러에 매각할 계획이라고 밝혔다.

금일 주요 경제지표

- 4월 리치몬드 연방 제조업지수	발표:	-13	예상:	-7	이전:	-4
--------------------	-----	-----	-----	----	-----	----

명일 주요 경제지표

- 미국 4월 제조업 PMI	발표:		예상:	49.0	이전:	50.2
- 미국 4월 종합 PMI	발표:		예상:	52.2	이전:	53.5

Comment

- 뉴욕증시, 기업 호실적·저가 매수세...반등 출발
- ECB 정책위원 "미국 관세, 유로존 인플레이션에 영향 미미할 것"

LME 비철금속 시장은 품목별로 방향성을 달리했다. 트럼프 대통령이 부과한 관세는 글로벌 경제 성장과 산업용 금속 수요 전망을 악화시켰으나, LME 전기동은 달러약세로 CTA 펀드 매수가 촉발되며 2주래 고점을 회복하는 모습이다. 달러인덱스는 트럼프 대통령이 연준 의장 제롬 파월을 비판하며 연방준비제도의 독립성에 대한 우려로 타격을 입었다. 구리 가격의 지지 요인은 상하이선물거래 창고의 재고가 2월 말 이후 36% 감소한 171,611톤으로 줄어든 것과 상하이 보세창고(SMM-CUR-BON)의 낮은 재고에서 나온 것으로 분석된다. 시티그룹 애널리스트는 중국 관련 노트에서 "2분기와 3분기 수요에 무역 갈등이 타격을 줄 것으로 예상되지만, 대부분의 기업은 이를 상쇄할 경기 부양책을 기대하고 있다"고 밝혔다. "철도, 항만, 전력 등 인프라 투자는 견조하며, 최근 자동차 판매가 예상보다 강세를 보이고 있다. 수출 역풍에도 불구하고 중국 내수 수요가 탄력적일 것으로 기대한다"고 덧붙였다.

이날 뉴욕증시는 강한 반등세로 출발했다. 도널드 트럼프 미국 대통령의 관세 정책이 기업과 무역에 어떤 영향을 미칠지, 초미의 관심이 집중된 가운데 주요 기업들의 양호한 실적 보고서가 시장을 떠받쳤다. 최근 4거래일 연속 휘청인 데 따른 저가 매수세도 시장 반등을 지지하고 있다. 다우지수 구성 종목인 제조기업 쓰리엠(3M)은 매출 성장·마진 개선을 시사한 1분기 호실적에 힘입어 주가가 7% 이상 뛰면서 다우지수 반등을 주도하고 있다. 비스포크 인베스트먼트 그룹 공동 창업자 폴 히키는 최근 미국 증시에 대해 "세 걸음 뒤로 물러서고 한 걸음 전진하는 양상이다. 의미 있는 수익률로 이어지는 환경이 아니다"라고 평했다. 골드만삭스 최고경영자(CEO) 데이비드 솔로몬은 이날 경제매체 CNBC에 출연, "미국 경제가 둔화세를 보이고 있으나 경기 침체에 빠진 것은 아니며, 미국 자본시장 수요가 감소했으나 여전히 지속되고 있다"고 강조했다.

글로벌상품영업팀: 이호동, 정희문

Compliance Notice

본 자료는 투자자의 이해를 돕기 위해 참고가 되는 정보 제공을 목적으로 하는 참고자료이며 투자정보 등의 대외제공에 관한 당사의 내부통제기준을 준수하고 있습니다. 본 자료는 당사 고객들에게 배포되는 자료로서 조사 내용은 당사의 글로벌상품영업팀에서 신뢰할 수 있는 자료와 정보를 이용하여 작성한 것이나, 당사는 그 정확성이나 완전성을 보장할 수 없습니다. 파생상품은 높은 가격변동성으로 인해 단기간에 투자원금의 초과 손실이 발생할 수 있으며 그 손실은 투자자에게 귀속됩니다. 해외파생상품은 예금자보호법에 따른 보장 상품이 아닙니다. 따라서 파생상품의 종류, 종목, 매매의 구분과 방법에 등에 관한 결정은 투자자 여러분의 판단과 책임하에 투자를 하여야 하며, 본 자료의 내용에 의거하여 행해진 일체의 투자의 결과에 대하여 어떠한 책임도 지지 않으며, 법적 분쟁에서 책임소재를 판단하기 위한 증빙자료로 사용 될 수 없습니다. 본 자료는 당사의 동의 없이 무단으로 복제/전송/인용/배포/변형/대여 및 상업적으로 이용하는 행위는 법적으로 금지되어 있습니다.