

Daily Metal Bulletin



2025-04-17

NH선물 준법감시인 심의필 제25-002호 (2025.01.13~2026.01.13)

Consulting/ Dealing Room: (02) 3774-0311 ~ 0321

FAX: (02) 761-2264 / 2265

글로벌상품영업팀

Base Metals

	전일 증가	금 일				변동폭	Cash - 3M		미결제약정(O/I)	
		시가	고가(B)	저가(A)	종가(A)		BID	ASK	전일	변동폭
전기동(Cash)	9,178.28	9,199.47	9,253.97	9,085.47	9,253.97	75.69				
전기동(3M)	9,208.50	9,225.00	9,279.50	9,111.00	9,279.50	71.00	-29.53	-25.53	282,849	-7,277
알루미늄(Cash)	2,352.00	2,351.28	2,362.28	2,329.28	2,346.78	-5.22				
알루미늄(3M)	2,387.00	2,385.00	2,396.00	2,363.00	2,380.50	-6.50	-37.72	-33.72	690,780	-4,530
아연	2,585.00	2,598.00	2,617.00	2,558.00	2,588.00	3.00	-36.52	-34.52	203,281	-6,570
납(연)	1,908.00	1,905.50	1,930.00	1,902.00	1,927.50	19.50	-16.21	-14.21	150,516	-982
니켈	15,665.00	15,650.00	15,755.00	15,575.00	15,710.00	45.00	-206.76	-196.76	240,400	-1,752
주석	30,875.00	31,115.00	31,490.00	30,630.00	31,025.00	150.00	-254.00	-244.00	23,441	-289

* Base Metal 증가는 COMEX 종료시점 기준 (LONDON 18시00분)

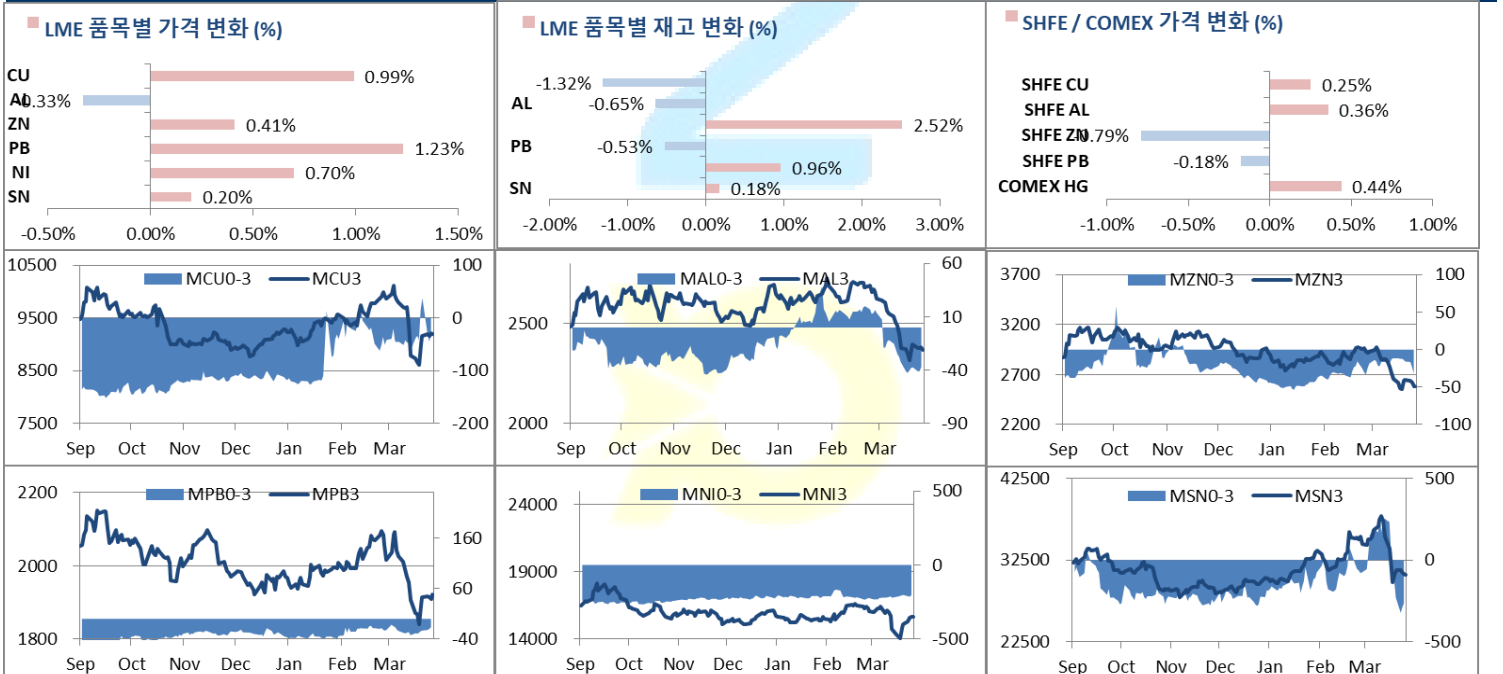
2. LME Official Settlement Prices (AM 2nd Ring)

	금 일		당월평균		전월평균		3. LME Evening Valuation				
	Cash	3M	Cash	Cash	3M	Cash	3M	May	Jun	Jul	
전기동	9104.00	9134.00	9100.08	9731.07	9762.50	9160.97	9188.50	9192.45	9196.26	9191.68	
알루미늄	2327.50	2367.00	2371.42	2657.21	2649.07	2329.78	2365.50	2347.83	2361.53	2366.04	
아연	2521.00	2562.00	2635.42	2887.83	2913.57	2541.48	2577.00	2559.68	2572.36	2577.49	
납(연)	1891.00	1911.00	1894.08	2033.71	2051.98	1906.79	1922.00	1914.79	1917.09	1922.06	
니켈	15425.00	15615.00	15058.08	16054.52	16281.43	15420.24	15622.00	15494.24	15561.74	15624.35	
주석	30500.00	30750.00	33301.92	34026.19	34080.48	30394.00	30643.00	30494.00	30572.00	30658.00	

EV Metals

품목	코발트 (CME Fastmarket MB)		리튬 (CME Fastmarket MB)		LME Cobalt (Fastmarket MB)		LME Lithium (Fastmarket MB)	
	기준일	2025-04-16	기준일	2025-04-16	최근월물	3번째 월물	최근월물	3번째 월물
기준일	2025-04-16	2025-04-16	2025-04-16	2025-04-16				
만기월물	Apr25	Jun25	Apr25	Jun25				
증가	35053.46	35670.75	20370.69	20987.98				
전일대비등락	0.00	0.00	0.00	154.32				
등락%	0.00%	0.00%	0.00%	0.74%				

LME BASE METALS PRICE



4. LME Stocks

	전일 최종재고	반입 (IN)	반출 (OUT)	금일 최종재고	변동폭	ON WRNT	CANCELLED WRNT	CW 변동폭
전기동	216250	600	3450	213400	-2850	125250	88150	-3375
알루미늄	436975	0	2825	434150	-2825	251925	182225	-2825
아연	190550	7625	2825	195350	4800	156025	39325	-2500
납 (연)	283125	0	1500	281625	-1500	160175	121450	-1500
니켈	202590	2034	96	204528	1938	185196	19332	-72
주석	2845	20	15	2850	5	2475	375	205

5. COMEX 재고

	04/15 재고	변동량	변동율	04/16 재고
전기동	120418	1167	0.97%	121585
알루미늄	17601	0	0.00%	17601

6. SHFE/ COMEX

기준환율 USD/CNY = 7.3010

SHFE	전일	금 일				금일 SETTLE	기준환율 (\$/Ton)	변동폭	기준환율 (\$/Ton)	거래량
	SETTLE	시가	고가	저가	종가					
Shanghai Futures Exchange (SHFE)										
		(단위:CNY)								
CU JUN5	75,650	75450	76190	75340	75840	75840	10387.62	190.00	26.03	112214
AL JUN5	19,570	19550	19725	19505	19640	19640	2690.04	70.00	9.59	147942
ZN JUN5	22,140	21850	22195	21775	21965	21965	3008.49	-175.00	-23.98	199355
PB MAY5	16,750	16695	16790	16650	16720	16720	2290.10	-30.00	-4.11	21381
NI MAY5	124,790	125000	126400	124720	125660	125660	17211.34	870.00	119.20	146631
SN MAY5	257,730	256390	259460	254780	256900	256900	35186.96	-830.00	-113.72	118527
COMEX										
CU MAY25	4.7390	4.6770	4.7510	4.5645	4.7060	4.7060	10374.94	0.0205	45.19	45,801

7. SHFE-LME SPREAD

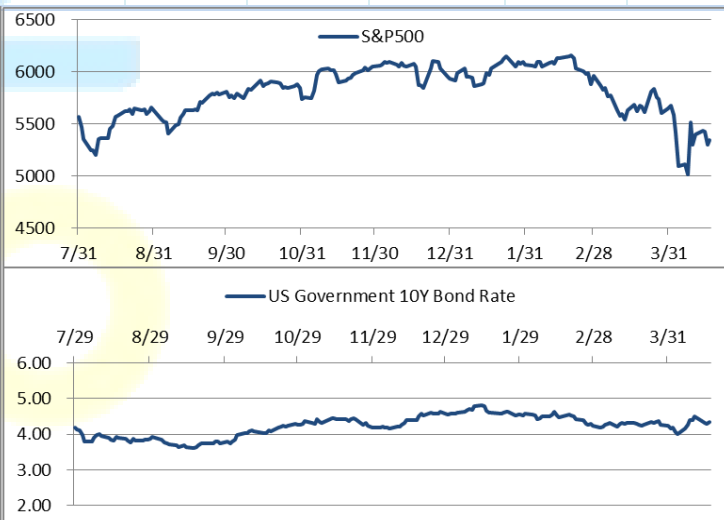
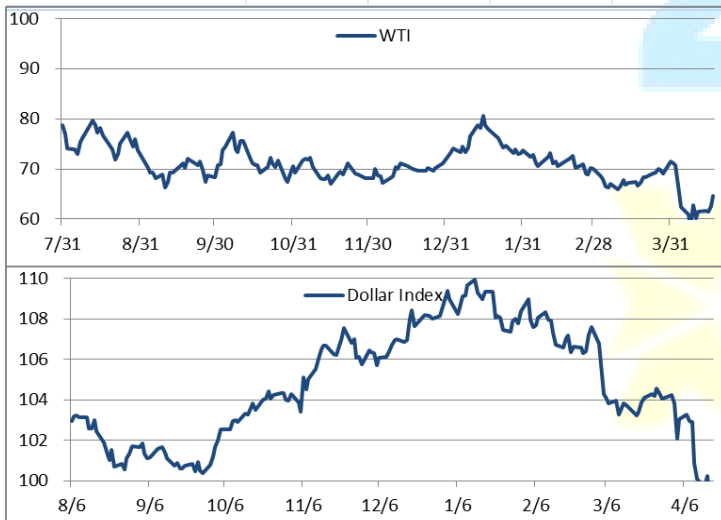
	CNY=	LME 3M (CNY)	LME 최근월물 (CNY)	증치세	LME 3M (CNY incl. 증치세)	LME 최근월물 (CNY incl. 증치세)	SHFE 3개월물	SHFE 최근월물	SHFE-LME 최근월물 (USD)
CU	7.2985	66,858	66,887	13%	75,549	75,582	75,710	75,840	35.35
AL	7.2985	17,392	17,263	13%	19,653	19,508	19,600	19,640	18.14
ZN	7.2985	18,903	18,777	13%	21,361	21,218	21,830	21,965	102.39
PB	7.2985	13,929	13,877	13%	15,740	15,681	16,705	16,715	141.74
NI	7.2985	114,769	113,836	13%	129,689	128,635	125,880	125,800	-388.46
SN	7.2985	226,874	225,786	13%	256,367	255,139	256,730	256,950	248.18

Market Factors

1. 주요시장 DATA

Updated at : 02:05:45 AM

	S&P	다우존스	미국채 (10Y)	WTI	달러/원	유로화	일본엔화	호주달러	남아공화	LME
종가	5308.93	39370.37	111 5/32	64.67	1417.85	1.1350	142.5100	0.6386	18.8333	3929.40
전일비	33.23	-299.02	- 9/32	2.20	1.69	-0.0024	-0.04	0.00	0.03	-9.1000
%CHG	0.63 %	-0.75 %	-0.25 %	3.52 %	0.12 %	-0.21 %	-0.03 %	0.00 %	0.18 %	-0.23 %



Precious Metals

1. Spot Precious Metals (LBMA/ LPPM)

(단위: USD)

	SPOT			LBMA / LPPM Price(구 London Fix)	
	현재가 (ASK)	고가	저가	AM	PM
	GOLD	3318.84	3357.40	3284.24	
SILVER	32.560	32.924	32.098		
PLATINUM	977.50	972.31	958.83	963.00	959.00
PALLADIUM	964.86	973.12	948.58	954.00	951.00

2. COMEX Futures

(단위: USD)

	시가 (OPEN)	고가 (HIGH)	저가 (LOW)	종가 (CLOSE)	변동폭 (CHG)	거래량 (VOL)	미결제 약정(O/I)		거래소 재고	
							금일	변동폭	금일재고	변동폭
GOLD JUN25	3358	3371.90	3296.40	3332.90	-13.50	214744	353639	5438	43617474	-394884
SILVER MAY25	32.77	32.93	32.11	32.53	-0.45	44733	56015	-4239	498568814	278120
PLATINUM JUL25	977	979.80	959.00	977.00	-3.10	19440	70140	495	513242	1800
PALLADIUM JUN25	979	979.00	948.00	960.00	-19.60	3510	19468	-675	71889	6987

3. TOCOM Futures

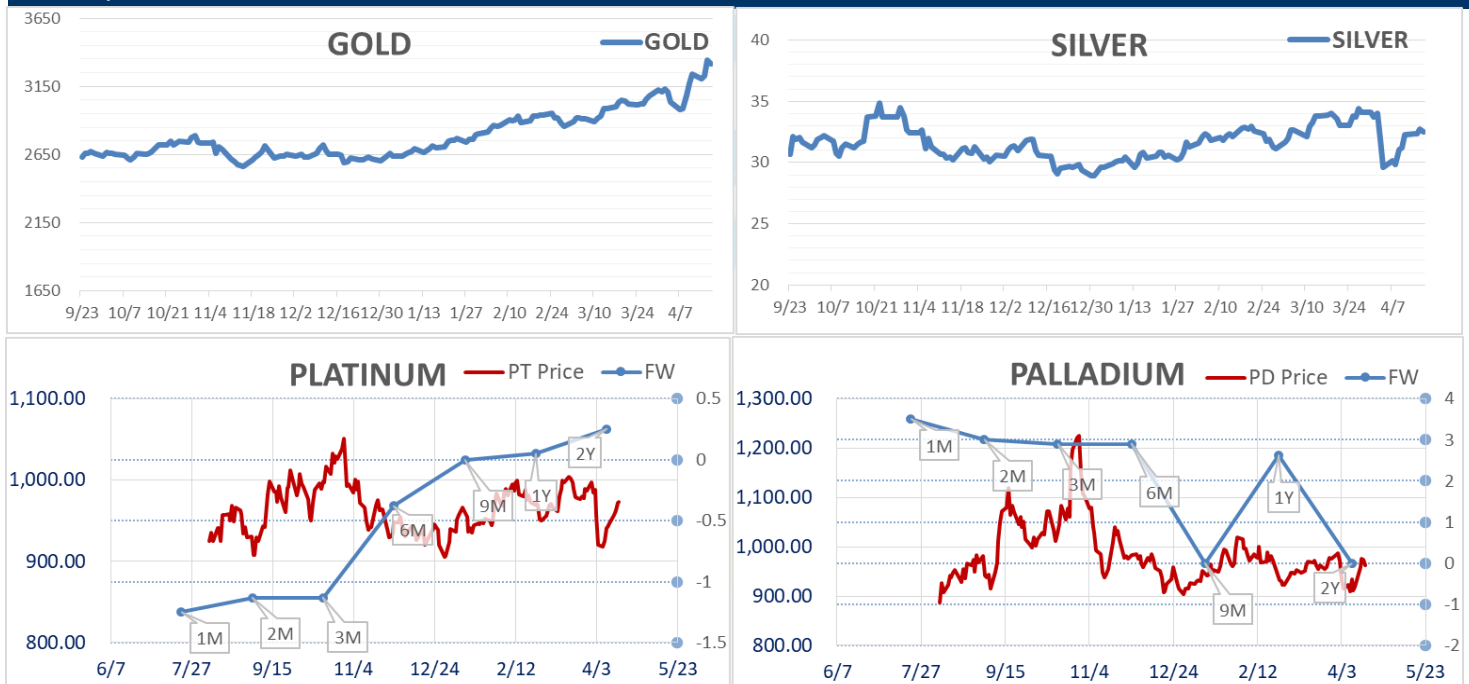
(단위: JPY)

	시가 (OPEN)	고가 (HIGH)	저가 (LOW)	종가 (CLOSE)	변동폭 (CHG)	거래량 (VOL)	미결제 약정(O/I)	
							금일	변동폭
GOLD FEB26	15339.0	15381.0	15094.0	15271.0	-70.0	16365	27486	-1827
SILVER FEB26	0.0	0.0	0.0	0.0	0.0	0	26	3
PLATINUM FEB26	4387	4390	4330	4390	10	2095	13413	77
PALLADIUM FEB26	0	0	0	0	0	0	0	0

4. SHFE Futures

SHFE	전일	금 일				금일 (\$/Toz)	변동폭 (\$/Toz)	거래량		
	SETTLE	시가	고가	저가	종가	SETTLE				
SHFE GOLD MAYS	444.54	783.5	796.7	781.6	788.72	788.72	108.03	344.18	1515.60	703879

LBMA/LPPM PRECIOUS METAL PRICES



Top News

1. BHP 그룹은 목요일 3분기 철광석 생산이 소폭 감소했다고 발표하면서, 고조되는 무역 전쟁이 세계 경제에 해를 끼칠 수 있으며, 글로벌 성장을 지속하기 위해서는 적응이 핵심이라고 밝혔다. 마이크 헨리 CEO는 성명에서 "중국이 소비 주도형 경제로 전환하고, 무역 흐름이 새로운 환경에 적응할 수 있는 능력이 글로벌 전망을 유지하는 데 핵심이 될 것"이라고 말했다.
2. Alcoa는 캐나다산 알루미늄 수입에 대한 미국의 관세가 이번 분기에 자사에 약 9천만 달러의 비용을 초래할 것으로 예상한다고 밝혔다. 윌리엄 오픈링거 CEO는 실적 발표 후 컨퍼런스 콜에서 "캐나다에서 생산되는 당사 알루미늄의 약 70%가 미국 고객에게 공급되며, 현재 25%의 관세가 부과되고 있다... 현재 연간 기준 순손실은 약 1억 달러에 달한다"고 말했다.

금일 주요 경제지표

- ECB 주요 재용자 금리	발표:	2.40%	예상:	2.40%	이전:	2.65%
- 미국 신규실업수당 청구건수	발표:	215k	예상:	225k	이전:	223k
- 필라델피아 연준 경기 전망	발표:	-26.4	예상:	2.0	이전:	12.5

명일 주요 경제지표

- 없음	발표:		예상:		이전:	
------	-----	--	-----	--	-----	--

Comment

- 관세 불확실성 지속, 구리 등 비철금속 전반 보험세
- 달러 강세와 기술주 부진 속 관망세 확대

금일 비철금속 시장은 전반적인 보험세 흐름을 나타냈다. 트럼프 행정부의 대중국 관세 정책과 반도체 수출 규제가 강화되면서 시장 전반에 불확실성이 확대되었고, 이는 투자심리를 위축시키는 요인으로 작용했다. Copper는 이번 달 누적으로 약 5% 하락한 상태다. 미국과 중국 간의 관세 갈등은 여전히 타협점을 찾지 못한 채 팽팽하게 대치 중이다. 중국 상무부는 미국이 "극단적인 압박을 중단하고 무역협상에 있어 상호 존중의 자세를 보여야 한다"고 언급하며 강경한 태도를 유지했고, 미국 측도 관련 품목에 대한 추가 압박 기조를 이어가고 있다. Citi는 "관세가 정점에 도달했을 가능성은 있으나, 갈등 완화의 조짐은 보이지 않는다"고 평가했다. 또한 Citi는 올해 글로벌 성장률을 2.1%로 하향 조정하며, 미국발 관세 효과가 지속적으로 산업 수요에 악영향을 줄 것으로 전망했다. 한편 달러 인덱스는 이날 반등에 나서며 달러화 표시 상품인 비철금속 가격에 추가 압력을 가했다. Aluminum 역시 올해 누적으로는 약 7% 하락했다. RBC는 "알루미늄 및 가스 가격 하락이 알루미늄 가격의 하방 압력을 심화시키고 있다"고 분석했다. 뉴욕증시는 반도체 관련 악재가 이어지며 기술주 중심으로 변동성이 확대되었다. 엔비디아는 3.33% 추가 하락하며 이를 연속 낙폭을 키웠고, AMD, 브로드컴 역시 하락세를 보였다. 반면 TSMC, 퀄컴 등 일부 반도체주는 상승 전환하며 업종 내 혼조세가 나타났다. 대형 기술주도 엇갈린 흐름을 보였다.

부활절 연휴로 거래 공백이 이어지는 가운데, 다음 주 화요일 예정된 유로존 소매판매 지표를 앞두고 비철금속 시장은 불확실성이 짙은 관망세를 이어갈 것으로 보인다.

LME는 부활절 연휴로 금요일과 월요일에 휴장 예정입니다.

글로벌상품영업팀: 이호동 정지호

Compliance Notice

본 자료는 투자자의 이해를 돕기 위해 참고가 되는 정보 제공을 목적으로 하는 참고자료이며 투자정보 등의 대외제공에 관한 당사의 내부통제기준을 준수하고 있습니다. 본 자료는 당사 고객들에게 배포되는 자료로서 조사 내용은 당사의 글로벌상품영업팀에서 신뢰할 수 있는 자료와 정보를 이용하여 작성한 것이며, 당사는 그 정확성이나 완전성을 보장할 수 없습니다. 파생상품은 높은 가격변동성으로 인해 단기간에 투자원금의 초과 손실이 발생할 수 있으며 그 손실은 투자자에게 귀속됩니다. 해외파생상품은 예금자보호법에 따른 보장 상품이 아닙니다. 따라서 파생상품의 종류, 종목, 매매의 구분과 방법에 등에 관한 결정은 투자자 여러분의 판단과 책임하에 투자를 하여야 하며, 본 자료의 내용에 의거하여 행해진 일체의 투자의 결과에 대하여 어떠한 책임도 지지 않으며, 법적 분쟁에서 책임소재를 판단하기 위한 증빙자료로 사용 될 수 없습니다. 본 자료는 당사의 동의 없이 무단으로 복제/전송/인용/배포/변형/대여 및 상업적으로 이용하는 행위는 법적으로 금지되어 있습니다.