

# Daily Metal Bulletin

2025-04-16

NH선물 준법감시인 심의필 제25-002호 (2025.01.13~2026.01.13)

Consulting/ Dealing Room: (02) 3774-0311 ~ 0321

FAX: (02) 761-2264 / 2265

글로벌상품영업팀

## Base Metals

	전일 종가	금 일				변동폭	Cash - 3M		미결제약정(O/I)	
		시가	고가(B)	저가(A)	종가(A)		BID	ASK	전일	변동폭
전기동(Cash)	9,101.76	9,107.28	9,185.78	8,998.28	9,178.28	76.52				
전기동(3M)	9,144.50	9,137.50	9,216.00	9,028.50	9,208.50	64.00	-34.22	-30.22	290,126	-2,582
알루미늄(Cash)	2,331.94	2,338.00	2,353.00	2,317.50	2,352.00	20.06				
알루미늄(3M)	2,371.00	2,373.00	2,388.00	2,352.50	2,387.00	16.00	-39.00	-35.00	695,310	2,707
아연	2,612.50	2,621.50	2,621.50	2,545.00	2,585.00	-27.50	-32.57	-30.57	209,851	-4,932
납(연)	1,903.50	1,904.50	1,917.00	1,888.50	1,908.00	4.50	-17.24	-15.24	151,498	-5,095
니켈	15,550.00	15,565.00	15,780.00	15,390.00	15,665.00	115.00	-207.64	-197.64	242,152	-4,195
주석	31,010.00	31,250.00	31,370.00	30,520.00	30,875.00	-135.00	-269.00	-259.00	23,730	-541

\* Base Metal 종가는 COMEX 종료시점 기준 (LONDON 18시00분)

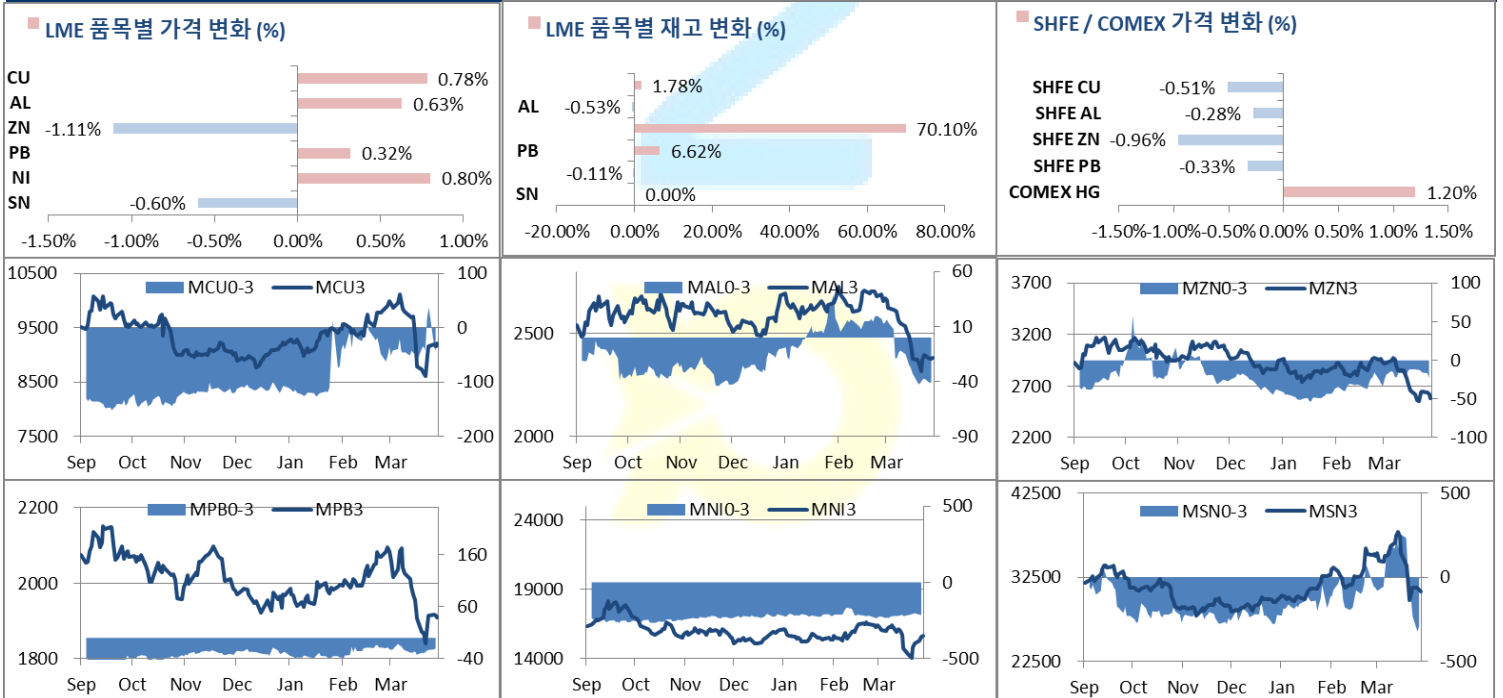
## 2. LME Official Settlement Prices (AM 2nd Ring)

	금 일		당월평균		전월평균		3. LME Evening Valuation				
	Cash	3M	Cash	Cash	3M	Cash	3M	May	Jun	Jul	
전기동	9083.00	9119.00	9099.75	9731.07	9762.50	9171.28	9203.50	9199.59	9204.80	9203.50	
알루미늄	2332.50	2370.00	2375.08	2657.21	2649.07	2345.00	2382.00	2363.43	2377.03	2382.00	
아연	2544.00	2575.50	2644.96	2887.83	2913.57	2550.43	2582.00	2565.80	2577.56	2582.00	
납(연)	1884.00	1902.00	1894.33	2033.71	2051.98	1891.76	1908.00	1898.76	1901.77	1908.00	
니켈	15400.00	15605.00	15027.50	16054.52	16281.43	15480.36	15683.00	15552.42	15619.36	15683.00	
주석	30700.00	31000.00	33535.42	34026.19	34080.48	30536.00	30800.00	30635.00	30710.00	30800.00	

## EV Metals

품목	코발트 (CME Fastmarket MB)		리튬 (CME Fastmarket MB)		LME Cobalt (Fastmarket MB)		LME Lithium (Fastmarket MB)	
	기준일	2025-04-15	리튬	2025-04-15	최근월물	3번째 월물	최근월물	3번째 월물
기준일	2025-04-15	2025-04-15	2025-04-15	2025-04-15				
만기월물	Apr25	Jun25	Apr25	Jun25				
증가	35009.37	35340.06	20370.69	20833.66				
전일대비등락	0.00	0.00	0.00	-154.32				
등락%	0.00%	0.00%	0.00%	-0.74%				

## LME BASE METALS PRICE



4. LME Stocks

	전일 최종재고	반입 (IN)	반출 (OUT)	금일 최종재고	변동폭	ON WRNT	CANCELLED WRNT	CW 변동폭
전기동	212475	5550	1775	216250	3775	124725	91525	-1575
알루미늄	439325	2475	4825	436975	-2350	251925	185050	-4825
아연	112025	80600	2075	190550	78525	148725	41825	-12900
납 (연)	265550	19425	1850	283125	17575	160175	122950	-1850
니켈	202818	300	528	202590	-228	183186	19404	3834
주석	2845	0	0	2845	0	2675	170	0

5. COMEX 재고

	04/14 재고	변동량	변동율	04/15 재고
전기동	119772	646	0.54%	120418
알루미늄	17701	0	0.00%	17701

6. SHFE/ COMEX

기준환율 USD/CNY = 7.3073

SHFE	전일	금 일				금일 SETTLE	기준환율 (\$/Ton)	변동폭	기준환율 (\$/Ton)	거래량
	SETTLE	시가	고가	저가	증가					
Shanghai Futures Exchange (SHFE)										
		(단위:CNY)								
CU JUN5	76,040	75730	76180	75070	75650	75650	10352.66	-390.00	-53.38	71943
AL JUN5	19,625	19590	19650	19485	19570	19570	2678.14	-55.00	-7.53	140731
ZN JUN5	22,355	22320	22400	21835	22140	22140	3029.85	-215.00	-29.43	203299
PB MAY5	16,805	16830	16850	16630	16750	16750	2292.23	-55.00	-7.53	19726
NI MAY5	123,630	124850	125690	123850	124790	124790	17077.44	1160.00	158.77	164679
SN MAY5	259,500	256000	259490	255150	257730	257730	35270.21	-1770.00	-242.27	137389
COMEX										
CU MAY25	4.6855	4.6130	4.6920	4.5435	4.6815	4.6815	10320.93	0.0555	122.35	40,201

7. SHFE-LME SPREAD

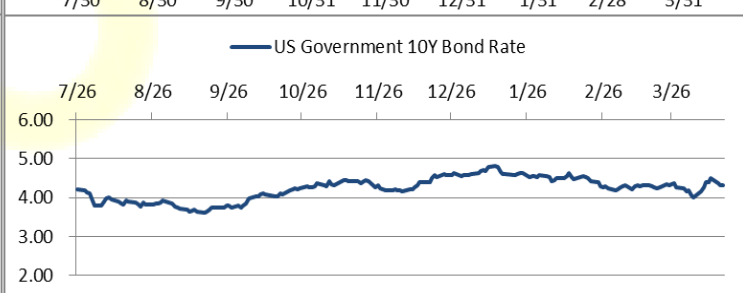
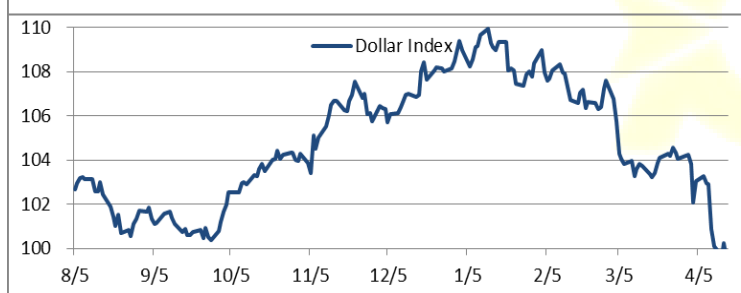
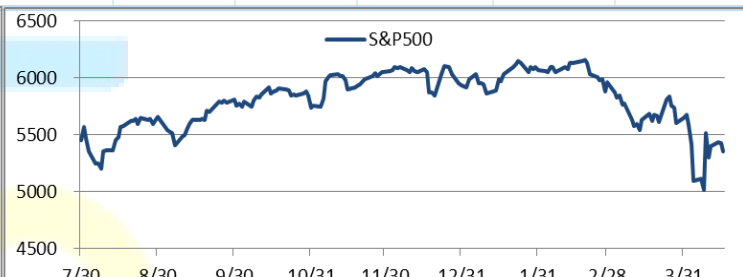
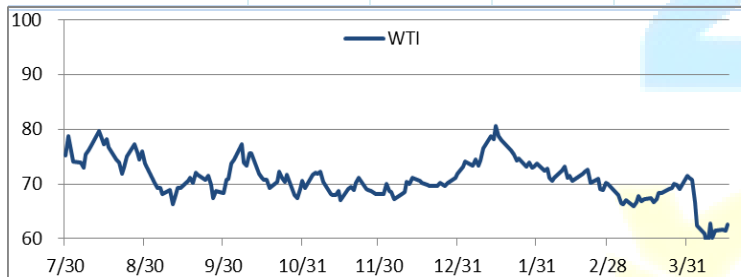
	CNY=	LME 3M (CNY)	LME 최근월물 (CNY)	증치세	LME 3M (CNY incl. 증치세)	LME 최근월물 (CNY incl. 증치세)	SHFE 3개월물	SHFE 최근월물	SHFE-LME 최근월물 (USD)
CU	7.3060	66,141	66,113	13%	74,740	74,707	75,400	75,550	115.34
AL	7.3060	17,220	17,085	13%	19,459	19,306	19,530	19,570	36.19
ZN	7.3060	18,802	18,684	13%	21,246	21,113	21,960	22,140	140.64
PB	7.3060	13,849	13,781	13%	15,649	15,573	16,725	16,745	160.48
NI	7.3060	112,476	111,522	13%	127,098	126,020	124,950	124,870	-157.36
SN	7.3060	225,061	223,856	13%	254,319	252,957	257,290	257,520	624.54

Market Factors

1. 주요시장 DATA

Updated at : 02:10:37 AM

	S&P	다우존스	미국채 (10Y)	WTI	달러/원	유로화	일본엔화	호주달러	남아공화	LME
증가	5327.57	40087.96	111 9/32	62.55	1416.16	1.1374	142.5500	0.6386	18.7989	3938.50
전일비	-69.06	-281.00	6/32	1.22	-13.08	0.0104	-0.63	0.00	-0.28	8.1000
%CHG	-1.28 %	-0.70 %	0.17 %	1.99 %	-0.92 %	0.91 %	-0.44 %	0.58 %	-1.47 %	0.21 %



## Precious Metals

### 1. Spot Precious Metals (LBMA/ LPPM)

(단위: USD)

	SPOT			LBMA / LPPM Price(구 London Fix)	
	현재가 (ASK)	고가	저가	AM	PM
	GOLD	3327.97	3332.89	3226.62	
SILVER	32.954	33.100	32.287		
PLATINUM	977.85	972.75	957.90	958.00	965.00
PALLADIUM	980.28	979.93	969.83	970.00	969.00

### 2. COMEX Futures

(단위: USD)

	시가 (OPEN)	고가 (HIGH)	저가 (LOW)	종가 (CLOSE)	변동폭 (CHG)	거래량 (VOL)	미결제 약정(O/I)		거래소 재고	
							금일	변동폭	금일재고	변동폭
GOLD JUN25	3248	3348.50	3245.20	3344.00	103.60	216783	348201	2211	44012358	-499215
SILVER MAY25	32.31	33.18	32.26	32.91	0.61	52721	60254	-2659	498846934	651556
PLATINUM JUL25	970	984.50	964.00	980.10	10.20	20931	69645	-1553	515042	7297
PALLADIUM JUN25	980	987.50	970.00	980.00	1.00	3738	20143	-1225	78876	0

### 3. TOCOM Futures

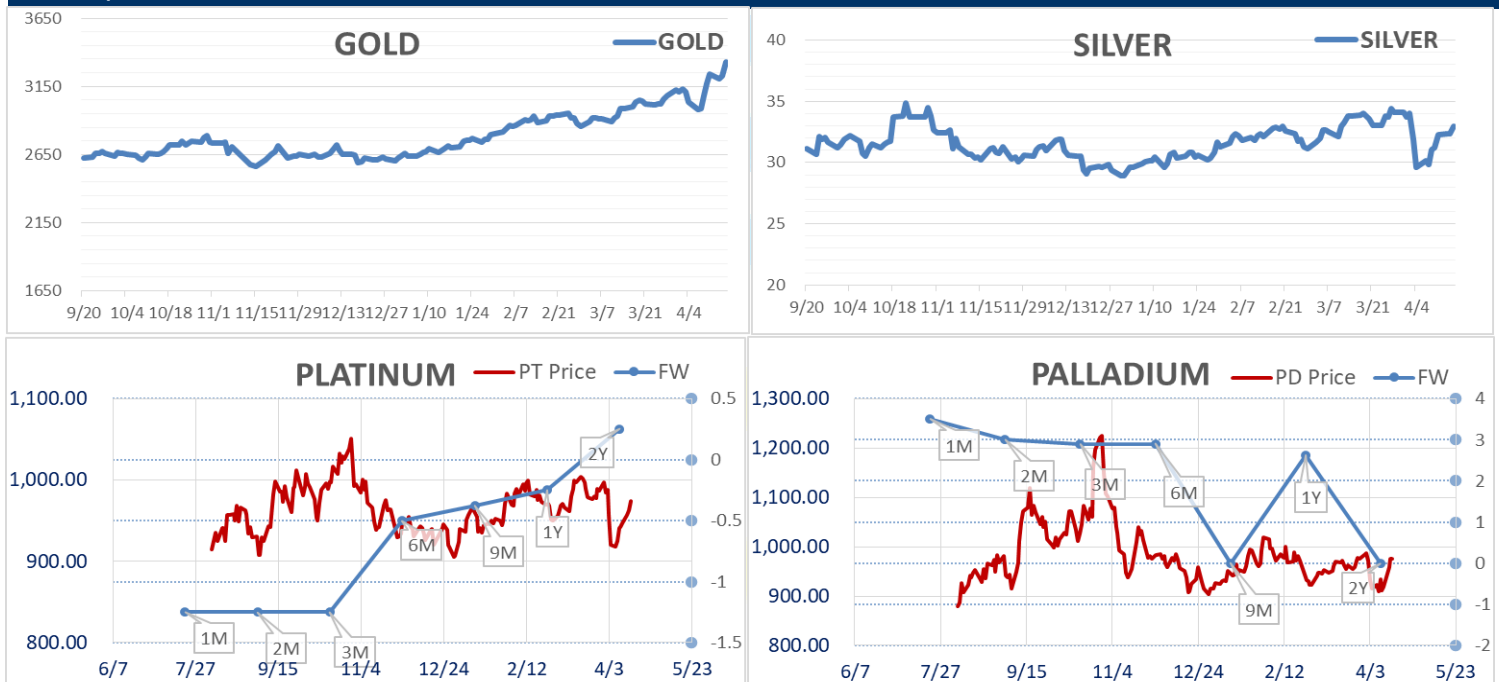
(단위: JPY)

	시가 (OPEN)	고가 (HIGH)	저가 (LOW)	종가 (CLOSE)	변동폭 (CHG)	거래량 (VOL)	미결제 약정(O/I)	
							금일	변동폭
GOLD FEB26	15149.0	15339.0	15145.0	15303.0	166.0	19220	29313	-770
SILVER FEB26	154.0	155.0	154.0	154.5	9.5	3	23	0
PLATINUM FEB26	4325	4395	4324	4382	59	2730	13336	489
PALLADIUM FEB26	0	0	0	0	0	0	0	0

### 4. SHFE Futures

SHFE	전일	금 일				금일 (\$/Toz)	변동폭 (\$/Toz)	거래량		
	SETTLE	시가	고가	저가	종가	SETTLE				
SHFE GOLD MAY5	444.54	763.94	782.38	762.3	772.36	772.36	105.70	327.82	1442.31	449355

## LBMA/LPPM PRECIOUS METAL PRICES



Top News

- 중국 통계청에 자료에 따르면 중국의 알루미늄 생산량은 3월에 전년 대비 4.4% 증가한 375만 톤을 기록한 것으로 전해졌다. 2025년 1분기 동안 중국은 총 1,107만 톤의 알루미늄을 생산했으며, 이는 전년 동기 대비 3.2% 증가한 수치다. 구리, 알루미늄, 납, 아연, 니켈 등을 포함한 10대 비철금속의 생산량은 3월에 전년 대비 3.7% 증가한 692만 톤을 기록했다.
- 은 협회(Silver Institute)가 발표한 보고서에 따르면, 2025년 글로벌 은 공급 부족 상황은 수요가 1% 감소하고 총 공급이 2% 증가함에 따라 21% 줄어든 1억 1,760만 트로이온스로 예상된다. 은은 보석, 전자제품, 전기차, 태양광 패널뿐 아니라 투자 자산으로도 사용되며, 올해로 5년 연속 구조적인 공급 부족 상태가 지속될 전망이다. 산업용 은 수요는 2024년에 기록적인 6억 8,050만 온스를 기록한 후 2025년에는 안정적으로 유지될 것으로 보이며, 보석 및 은식기 수요는 감소할 것으로 보인다.

금일 주요 경제지표

- 중국 1분기 GDP YY	발표:	5.40%	예상:	5.20%	이전:	5.00%
- 중국 3월 소매판매 YY	발표:	5.90%	예상:	4.30%	이전:	
- 중국 3월 광공업생산 YY	발표:	6.50%	예상:	5.90%	이전:	
- 유로존 3월 근원 CPI YY	발표:	2.40%	예상:	2.40%	이전:	2.40%
- 미국 3월 소매판매 MM	발표:	1.40%	예상:	1.40%	이전:	0.20%
- 미국 3월 광공업생산 MM	발표:	-0.30%	예상:	-0.20%	이전:	0.70%

명일 주요 경제지표

- ECB 주요 재용자 금리	발표:		예상:	2.40%	이전:	2.65%
- 미국 신규실업수당 청구건수	발표:		예상:	225k	이전:	223k
- 필라델피아 연준 경기 전망	발표:		예상:	2.0	이전:	12.5

Comment

- 중국 1분기 GDP 호조, 구리 가격 상승 견인
- 엔비디아 급락 및 미중 반도체 갈등 격화, 시장 전반에 리스크 재부각

금일 비철금속 시장은 전일 약세를 딛고 반등세를 보였다.

Copper 중국의 1분기 GDP가 예상을 상회한 데 힘입어 \$9,200선까지 올라섰다. 미국 달러 인덱스가 약세를 보이며 Copper 가격을 지지한 점도 영향을 미쳤다. Copper는 3월 고점 \$10,164.50에서 10% 이상 하락한 이후, 4월 7일 기록한 \$8,105를 저점으로 점진적인 회복세를 이어가고 있다. 다만 상승폭은 제한되었다. 미 행정부가 엔비디아의 AI 칩(H20)과 AMD의 MI308 등 주요 반도체에 대해 대중국 수출 규제를 강화한 가운데, 이에 따른 기술주 급락과 무역전쟁 격화 우려가 시장 전반의 리스크 심리를 자극했다. 엔비디아 주가는 6.95% 하락하며 AI 관련주 중심으로 낙폭이 확대되었고, 필라델피아 반도체 지수는 3.74% 급락했다. 금일 중국 지표는 양호했다. 1분기 GDP는 시장 예상치를 웃돌았고, 산업생산과 소비 지표도 견조한 흐름을 보였다. 하지만 SHFE Copper는 1.1% 하락한 75,210위안으로 마감되며 투자자들은 여전히 관세 영향과 경기 지속성에 대해 신중한 태도를 유지하는 모습이다. 시장 분석가들은 여전히 불확실성을 주요 변수로 지목하고 있다. Zaye Capital Markets의 Naeem Aslam은 "수요 측면에서는 여전히 불확실성이 크며, 향후 무역전쟁이 어느 수준까지 갈지는 아직 알 수 없다"고 언급했다. Citi는 최근 보고서를 통해 구리의 2분기 평균가격을 \$9,000으로 상향 조정하면서도, 중장기적으로는 실물 소비 둔화를 우려하며 신중한 입장을 유지했다. 특히 Citi는 최근 도입된 중국산 구리에 대한 145% 관세가 수요 둔화를 심화시킬 수 있다고 지적했다. 한편 아연은 LME 재고가 하루 만에 70% 급증하며 톤당 \$2,583.50으로 1.2% 하락했다. 아연과 납 재고는 싱가포르 LME 창고 중심으로 급격히 증가한 것으로 나타났다.

명일 비철금속 시장은 유럽의 금리 결정과 미국 고용 지표 발표를 앞두고 관망 흐름 속에 제한적 등락을 보일 것으로 예상된다.

글로벌상품영업팀: 이호동 정지호

Compliance Notice

본 자료는 투자자의 이해를 돕기 위해 참고가 되는 정보 제공을 목적으로 하는 참고자료이며 투자정보 등의 대외제공에 관한 당사의 내부통제기준을 준수하고 있습니다. 본 자료는 당사 고객들에게 배포되는 자료로서 조사 내용은 당사의 글로벌상품영업팀에서 신뢰할 수 있는 자료와 정보를 이용하여 작성한 것이며, 당사는 그 정확성이나 완전성을 보장할 수 없습니다. 파생상품은 높은 가격변동성으로 인해 단기간에 투자원금의 초과 손실이 발생할 수 있으며 그 손실은 투자자에게 귀속됩니다. 해외파생상품은 예금자보호법에 따른 보장 상품이 아닙니다. 따라서 파생상품의 종류, 종목, 매매의 구분과 방법에 등에 관한 결정은 투자자 여러분의 판단과 책임하에 투자를 하여야 하며, 본 자료의 내용에 의거하여 행해진 일체의 투자의 결과에 대하여 어떠한 책임도 지지 않으며, 법적 분쟁에서 책임소재를 판단하기 위한 증빙자료로 사용 될 수 없습니다. 본 자료는 당사의 동의 없이 무단으로 복제/전송/인용/배포/변형/대여 및 상업적으로 이용하는 행위는 법적으로 금지되어 있습니다.