

Daily Metal Bulletin

2025-04-15

NH선물 준법감시인 심의필 제25-002호 (2025.01.13~2026.01.13)

Consulting/ Dealing Room: (02) 3774-0311 ~ 0321

FAX: (02) 761-2264 / 2265

글로벌상품영업팀

Base Metals

	전일 종가	금 일				변동폭	Cash - 3M		미결제약정(O/I)	
		시가	고가(B)	저가(A)	종가(A)		BID	ASK	전일	변동폭
전기동(Cash)	9,194.49	9,182.26	9,204.76	9,042.76	9,101.76	-92.73				
전기동(3M)	9,222.50	9,225.00	9,247.50	9,085.50	9,144.50	-78.00	-46.74	-42.74	292,708	2,002
알루미늄(Cash)	2,348.84	2,340.94	2,353.94	2,330.44	2,331.94	-16.90				
알루미늄(3M)	2,388.00	2,380.00	2,393.00	2,369.50	2,371.00	-17.00	-43.06	-39.06	692,603	-6,953
아연	2,639.50	2,631.50	2,658.00	2,609.50	2,612.50	-27.00	-24.38	-22.38	214,783	-910
납 (연)	1,917.00	1,910.00	1,938.00	1,903.00	1,903.50	-13.50	-20.94	-18.94	156,593	-5,211
니켈	15,320.00	15,340.00	15,700.00	15,325.00	15,550.00	230.00	-218.14	-208.14	246,347	-881
주석	31,345.00	31,465.00	31,615.00	30,290.00	31,010.00	-335.00	-295.00	-285.00	24,271	-911

* Base Metal 종가는 COMEX 종로시점 기준 (LONDON 18시00분)

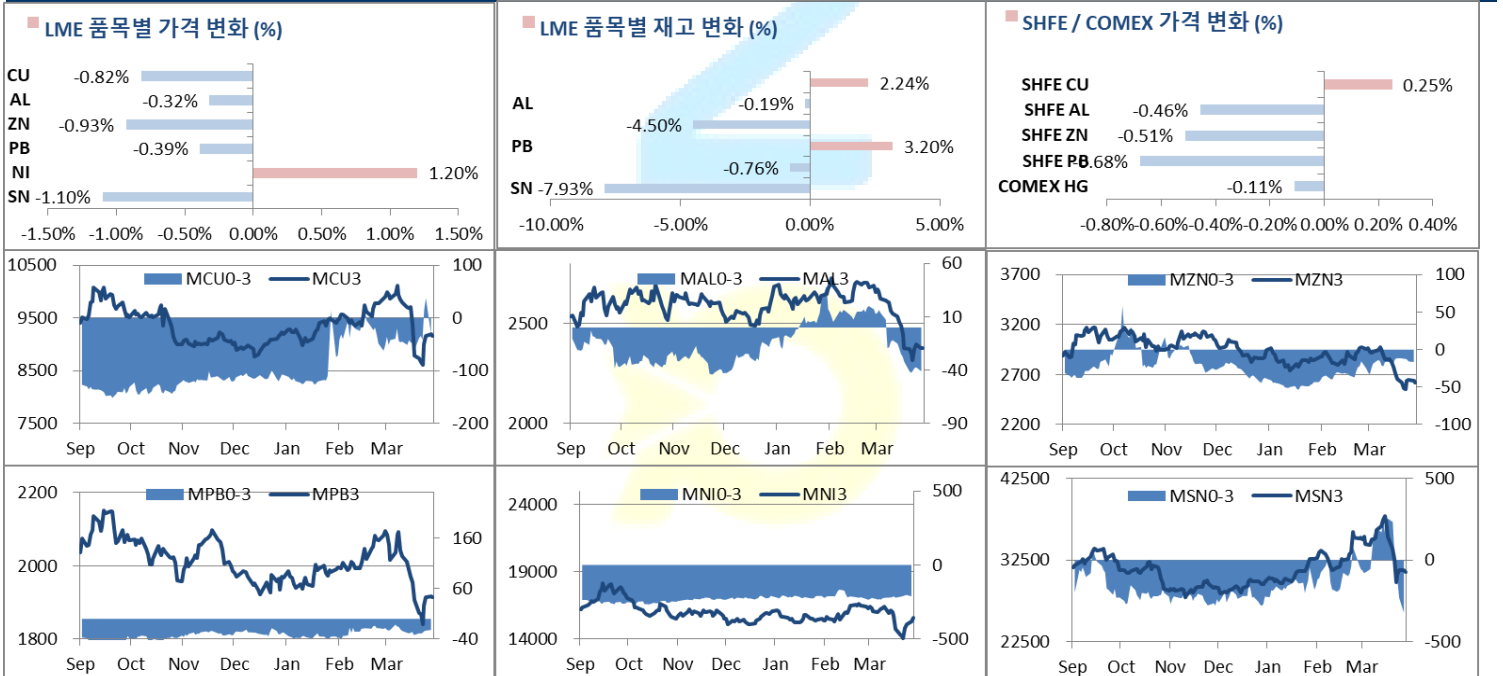
2. LME Official Settlement Prices (AM 2nd Ring)

	금 일		당월평균		전월평균		3. LME Evening Valuation				
	Cash	3M	Cash	Cash	3M	Cash	3M	May	Jun	Jul	
전기동	9094.00	9150.00	9101.27	9731.07	9762.50	9119.26	9164.00	9156.56	9164.04	9163.58	
알루미늄	2333.50	2375.00	2378.95	2657.21	2649.07	2333.94	2375.00	2354.38	2369.50	2374.85	
아연	2608.00	2629.00	2654.14	2887.83	2913.57	2591.62	2615.00	2603.01	2612.41	2615.01	
납 (연)	1917.00	1930.00	1895.27	2033.71	2051.98	1894.56	1914.50	1904.71	1907.71	1913.99	
니켈	15360.00	15590.00	14993.64	16054.52	16281.43	15344.86	15558.00	15431.86	15498.86	15560.54	
주석	30730.00	31100.00	33793.18	34026.19	34080.48	30759.00	31049.00	30899.00	30964.00	31049.00	

EV Metals

품목	코발트 (CME Fastmarket MB)		리튬 (CME Fastmarket MB)		LME Cobalt (Fastmarket MB)		LME Lithium (Fastmarket MB)	
	기준일	2025-04-14	기준일	2025-04-14	최근월물	3번째 월물	최근월물	3번째 월물
기준일	2025-04-14	2025-04-14	2025-04-14	2025-04-14				
만기월물	Apr25	Jun25	Apr25	Jun25				
종가	35009.37	35803.03	20370.69	20987.98				
전일대비등락	0.00	0.00	0.00	66.14				
등락%	0.00%	0.00%	0.00%	0.32%				

LME BASE METALS PRICE



4. LME Stocks

	전일 최종재고	반입 (IN)	반출 (OUT)	금일 최종재고	변동폭	ON WRNT	CANCELLED WRNT	CW 변동폭
전기동	207825	6500	1850	212475	4650	119375	93100	1525
알루미늄	440150	0	825	439325	-825	249450	189875	-825
아연	117300	0	5275	112025	-5275	57300	54725	-3800
납 (연)	257325	10675	2450	265550	8225	140750	124800	-1925
니켈	204372	96	1650	202818	-1554	187248	15570	-1134
주석	3090	20	265	2845	-245	2675	170	-180

5. COMEX 재고

	04/11 재고	변동량	변동율	04/14 재고
전기동	117821	1951	1.66%	119772
알루미늄	17701	0	0.00%	17701

6. SHFE/ COMEX

기준환율 USD/CNY = 7.3165

SHFE	전일	금 일				금일 SETTLE	(\$/Ton)	변동폭	(\$/Ton)	거래량
	SETTLE	시가	고가	저가	증가					
Shanghai Futures Exchange (SHFE)										
CU MAY5	75,850	76590	76590	75650	76040	76040	10392.95	190.00	25.97	78566
AL JUN5	19,715	19690	19720	19535	19625	19625	2682.29	-90.00	-12.30	121769
ZN JUN5	22,470	22415	22450	22250	22355	22355	3055.42	-115.00	-15.72	157911
PB MAY5	16,920	16785	16860	16750	16805	16805	2296.86	-115.00	-15.72	17267
NI MAY5	122,950	123480	124420	122710	123630	123630	16897.42	680.00	92.95	142349
SN MAY5	259,800	261600	262390	257780	259500	259500	35467.78	-300.00	-41.01	142498
COMEX										
CU MAY25	4.6260	4.6530	4.6645	4.5350	4.6210	4.6210	10187.55	-0.0045	-9.92	40,321

7. SHFE-LME SPREAD

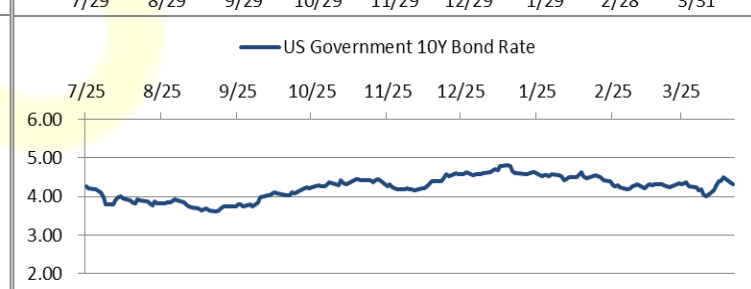
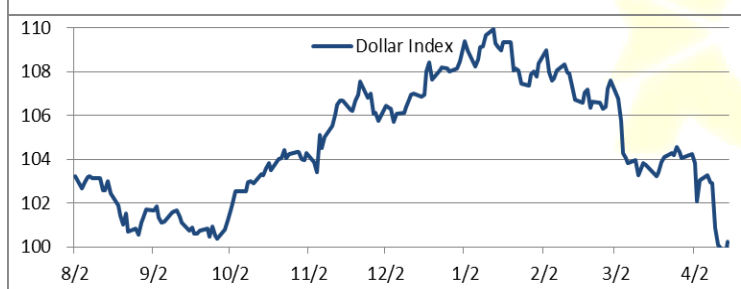
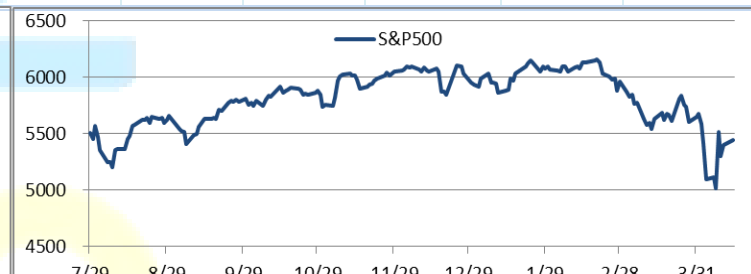
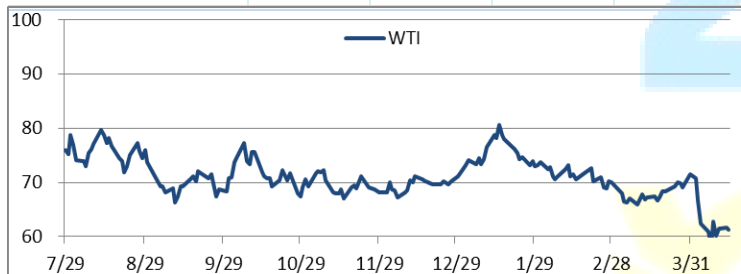
	CNY=	LME 3M (CNY)	LME 최근월물 (CNY)	증치세	LME 3M (CNY incl. 증치세)	LME 최근월물 (CNY incl. 증치세)	SHFE 3개월물	SHFE 최근월물	SHFE-LME 최근월물 (USD)
CU	7.3160	67,443	67,388	13%	76,210	76,149	75,870	75,960	-25.78
AL	7.3160	17,482	17,331	13%	19,754	19,584	19,590	19,625	5.64
ZN	7.3160	19,347	19,259	13%	21,862	21,763	22,190	22,355	80.90
PB	7.3160	14,109	14,037	13%	15,943	15,862	16,765	16,780	125.46
NI	7.3160	114,239	113,316	13%	129,090	128,048	123,850	123,770	-584.70
SN	7.3160	229,759	228,662	13%	259,628	258,388	259,130	259,470	147.95

Market Factors

1. 주요시장 DATA

Updated at : 02:01:57 AM

	S&P	다우존스	미국채 (10Y)	WTI	달러/원	유로화	일본엔화	호주달러	남아공화	LME
증가	5427.36	40521.63	111 3/32	61.19	1429.24	1.1270	143.1800	0.6349	19.0758	3930.40
전일비	21.39	-3.16	11/32	-0.34	6.55	-0.0071	0.11	0.00	0.22	-6.1000
%CHG	0.40 %	-0.01 %	0.31 %	-0.55 %	0.46 %	-0.63 %	0.08 %	0.47 %	1.15 %	-0.16 %



Precious Metals

1. Spot Precious Metals (LBMA/ LPPM)

(단위: USD)

	SPOT			LBMA / LPPM Price(구 London Fix)	
	현재가 (ASK)	고가	저가	AM	PM
	GOLD	3220.97	3232.50	3209.80	
SILVER	32.263	32.394	32.105		
PLATINUM	965.49	966.23	953.86	960.00	960.00
PALLADIUM	979.70	974.59	947.12	953.00	964.00

2. COMEX Futures

(단위: USD)

	시가 (OPEN)	고가 (HIGH)	저가 (LOW)	종가 (CLOSE)	변동폭 (CHG)	거래량 (VOL)	미결제 약정(O/I)		거래소 재고	
							금일	변동폭	금일재고	변동폭
							GOLD JUN25	3226	3249.00	3225.50
SILVER MAY25	32.28	32.43	32.07	32.20	0.03	32279	62913	-2039	498195378	719884
PLATINUM JUL25	956	973.00	954.60	969.80	12.30	17646	71198	-300	522339	1821
PALLADIUM JUN25	956	980.00	942.50	978.50	21.10	4221	21368	-1274	78876	0

3. TOCOM Futures

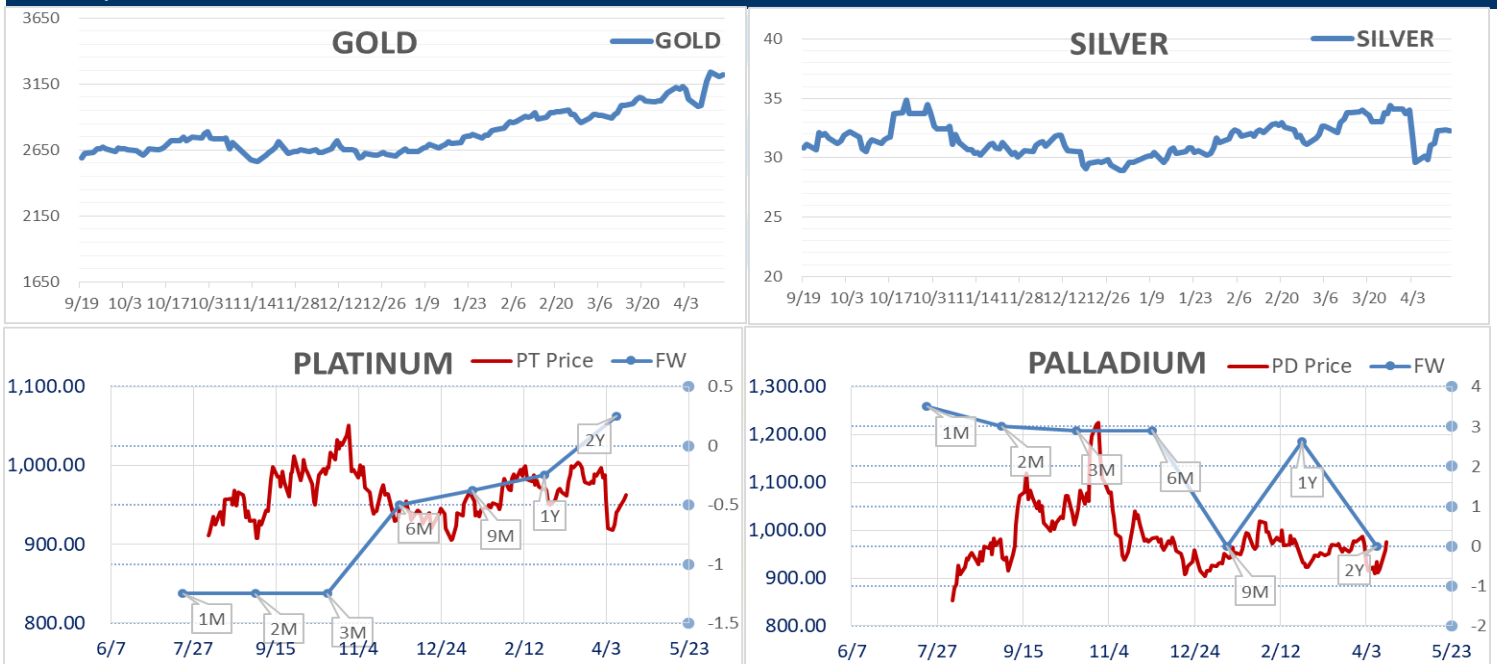
(단위: JPY)

	시가 (OPEN)	고가 (HIGH)	저가 (LOW)	종가 (CLOSE)	변동폭 (CHG)	거래량 (VOL)	미결제 약정(O/I)	
							금일	변동폭
							GOLD FEB26	14946.0
SILVER FEB26	0.0	0.0	0.0	0.0	0.0	0	23	0
PLATINUM FEB26	4333	4363	4322	4356	42	1715	12847	653
PALLADIUM FEB26	0	0	0	0	0	0	0	0

4. SHFE Futures

SHFE	전일		금 일				금일 (\$/Toz)	변동폭 (\$/Toz)	거래량	
	SETTLE	시가	고가	저가	종가					
	SHFE GOLD MAY5	444.54	759.4	765.16	757.32	761.18				761.18

LBMA/LPPM PRECIOUS METAL PRICES



Top News

1. 칠레 정부는 미국에 보낸 공식 서한에서 칠레산 구리 수입이 미국의 국가안보에 위협이 되지 않으며 오히려 공급망 안정에 기여한다고 밝혔다. 이는 트럼프 행정부가 전기차 및 산업용 핵심 소재인 구리에 대해 '국가안보' 조항(섹션 232)을 근거로 관세 부과를 검토 중인 데 따른 대응이다. 칠레는 세계 구리 생산의 약 25%를 차지하는 최대 생산국이며, 미국과는 2004년부터 자유무역협정을 맺고 있다. 주칠레 미국상공회의소도 관세가 오히려 중국에 유리하게 작용할 수 있다며 미국의 경제 및 안보 이익에 반한다고 지적했다.

2. 런던금속거래소(LME)가 홍콩에 처음으로 4곳의 공식 창고를 승인했다고 발표했다. 이는 중국 본토 시장 접근성을 높이기 위한 전략의 일환이지만, 홍콩의 높은 부동산 비용이 상업적 확장에 걸림돌이 될 수 있다는 우려도 제기됐다. 승인된 창고는 오는 7월 15일부터 금속 반입이 가능하며, 이미 운영 중인 말레이시아·대만 등과 비교해 보관 요금이 더 비싸다. 일부 물류 업체는 수익성 문제에도 불구하고 중국 소비자들 사이에서 빠르게 본토로 금속을 이동시킬 것을 기대하며 일단 시장 반응을 지켜보겠다는 입장이다.

금일 주요 경제지표

- 유로존 2월 산업생산 YY	발표:	1.20%	예상:	-0.70%	이전:	0.00%
- 미국 뉴욕주 4월 제조업 지수	발표:	-8.1	예상:	-12	이전:	-20
- 미국 3월 수입 물가 지수 YY	발표:	0.90%	예상:	1.40%	이전:	2.00%
- 미국 3월 수출 물가 지수 YY	발표:	2.40%	예상:		이전:	2.10%

명일 주요 경제지표

- 중국 1분기 GDP YY	발표:		예상:	5.20%	이전:	5.00%
- 중국 3월 소매판매 YY	발표:		예상:	4.30%	이전:	
- 중국 3월 광공업생산 YY	발표:		예상:	5.90%	이전:	
- 유로존 3월 근원 CPI YY	발표:		예상:	2.40%	이전:	2.40%
- 미국 3월 소매판매 MM	발표:		예상:	1.30%	이전:	0.20%
- 미국 3월 광공업생산 MM	발표:		예상:	-0.20%	이전:	0.70%

Comment

- 트럼프 관세 불확실성 지속, Copper 3일 연속 상승세 마감
- SHFE 재고 감소 및 중국 자극책 기대감은 하방 지지 요소

금일 비철금속 시장은 혼조세를 보였다. 트럼프 대통령이 중국산 스마트폰·전자제품에 대한 관세를 유예한 데 이어 자동차 관련 품목에 대해서도 면제를 검토하고 있다는 소식이 전해졌으나, 관세 정책의 불확실성이 여전히 해소되지 않으면서 투자 심리는 신중 모드로 전환됐다.

시장에서는 "트럼프 대통령이 모든 관세를 실제로 단행하기는 어렵다는 인식이 확산되고 있으나, 불확실성 자체가 시장의 리스크 요인으로 작용하고 있다"는 평가가 나오고 있다. Saxo Bank의 Ole Hansen은 "지금 시장은 헤드라인 하나하나에 따라 움직이는 스트레스 높은 구간"이라고 표현했다. Citi는 최근 보고서를 통해 향후 3~6개월간 구리 소비와 제조업 활동이 미국 관세의 영향으로 위축될 것으로 전망하며, 구리 가격이 단기적으로 \$8,000선까지 하락할 수 있다고 경고했다. COMEX 구리와 LME 간의 가격차는 톤당 \$1,037까지 확대되며, 지난주 목요일 대비 약 2배 가까이 벌어졌다. 이는 물리적 공급이 미국으로 몰리고 있다는 신호로, LME와 SHFE 양 거래소의 재고는 동반 감소세를 보이고 있다. 중국 SHFE 재고는 2월 이후 약 32% 감소했으며, 이는 중국 제련소들이 미국 수출을 확대하며 국내 공급이 빠르게 줄고 있다는 분석과 맞물린다. 한편 뉴욕증시는 3거래일 연속 상승세를 이어갔다. 3월 수입물가지수가 전월 대비 0.1% 하락하며 물가 부담이 다소 완화되었고, 시티그룹 및뱅크오브아메리카 등 주요 은행들의 1분기 호실적이 투자심리를 지지했다.

내일 비철금속 시장은 중국과 미국의 주요 지표 결과에 따라 반등 가능성이 열려 있으나, 시장의 불확실성은 여전히 상존하고 있다.

글로벌상품영업팀: 정지호

Compliance Notice

본 자료는 투자자의 이해를 돕기 위해 참고가 되는 정보 제공을 목적으로 하는 참고자료이며 투자정보 등의 대외제공에 관한 당사의 내부통제기준을 준수하고 있습니다. 본 자료는 당사 고객들에게 배포되는 자료로서 조사 내용은 당사의 글로벌상품영업팀에서 신뢰할 수 있는 자료와 정보를 이용하여 작성한 것이나, 당사는 그 정확성이나 완전성을 보장할 수 없습니다. 파생상품은 높은 가격변동성으로 인해 단기간에 투자원금의 초과 손실이 발생할 수 있으며 그 손실은 투자자에게 귀속됩니다. 해외파생상품은 예금보호법에 따른 보장 상품이 아닙니다. 따라서 파생상품의 종류, 종목, 매매의 구분과 방법에 등에 관한 결정은 투자자 여러분의 판단과 책임하에 투자를 하여야 하며, 본 자료의 내용에 의거하여 행해진 일체의 투자의 결과에 대하여 어떠한 책임도 지지 않으며, 법적 분쟁에서 책임소재를 판단하기 위한 증빙자료로 사용 될 수 없습니다. 본 자료는 당사의 동의 없이 무단으로 복제/전송/인용/배포/변형/대여 및 상업적으로 이용하는 행위는 법적으로 금지되어 있습니다.