

Daily Metal Bulletin

2025-04-11

NH선물 준법감시인 심의필 제25-002호 (2025.01.13~2026.01.13)

Consulting/ Dealing Room: (02) 3774-0311 ~ 0321

FAX: (02) 761-2264 / 2265

글로벌상품영업팀

Base Metals

	전일 증가	금 일				변동폭	Cash - 3M		미결제약정(O/I)	
		시가	고가(B)	저가(A)	종가(A)		BID	ASK	전일	변동폭
전기동(Cash)	8,993.04	9,025.39	9,225.39	8,968.39	9,221.39	228.35				
전기동(3M)	8,975.50	8,988.00	9,188.00	8,931.00	9,184.00	208.50	35.39	39.39	293,127	-4,525
알루미늄(Cash)	2,330.48	2,335.54	2,381.54	2,317.54	2,359.54	29.06				
알루미늄(3M)	2,366.50	2,370.00	2,419.00	2,355.00	2,397.00	30.50	-39.46	-35.46	689,468	1,258
아연	2,633.50	2,641.00	2,688.00	2,620.00	2,661.00	27.50	-16.80	-14.80	214,856	1,203
납(연)	1,892.00	1,892.00	1,923.50	1,890.00	1,911.50	19.50	-24.07	-22.07	158,196	-186
니켈	14,705.00	14,798.00	15,345.00	14,700.00	15,020.00	315.00	-207.22	-197.22	246,109	1,081
주석	30,500.00	30,658.00	31,620.00	30,555.00	31,495.00	995.00	-236.00	-226.00	25,150	-44

* Base Metal 증가는 COMEX 종료시점 기준 (LONDON 18시00분)

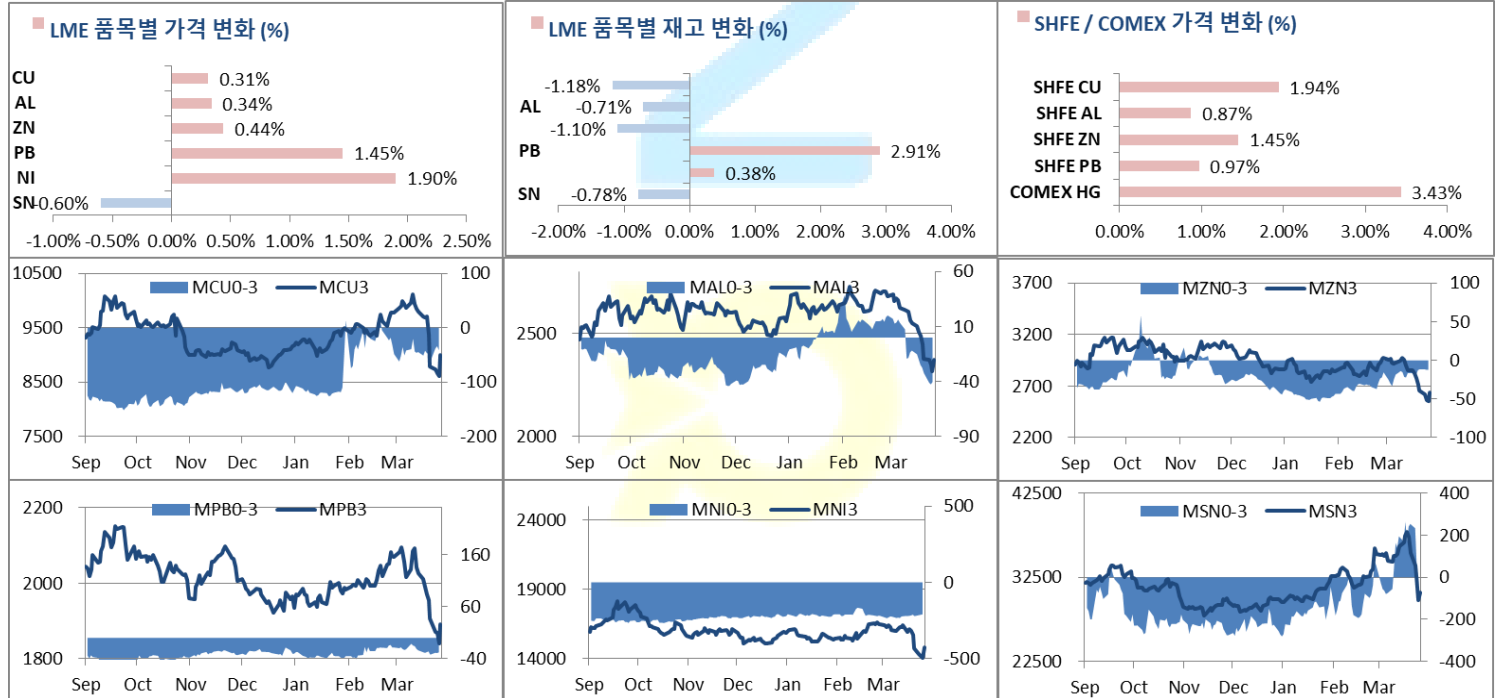
2. LME Official Settlement Prices (AM 2nd Ring)

	금 일		당월평균		전월평균		3. LME Evening Valuation				
	Cash	3M	Cash	Cash	3M	LME 정산가 (LONDON 17시00분)					
전기동	9180.00	9160.00	9089.72	9731.07	9762.50	Cash	3M	Apr	May	Jun	
알루미늄	2364.00	2405.00	2386.61	2657.21	2649.07	9191.89	9154.50	9193.38	9173.12	9164.79	
아연	2651.00	2668.00	2662.17	2887.83	2913.57	2359.04	2396.50	2359.79	2377.66	2392.20	
납(연)	1881.50	1907.50	1892.67	2033.71	2051.98	2635.70	2651.50	2636.50	2643.69	2652.08	
니켈	15015.00	15220.00	14932.78	16054.52	16281.43	1890.93	1914.00	1891.58	1904.16	1907.16	
주석	31300.00	31425.00	34382.78	34026.19	34080.48	14866.78	15069.00	14869.77	14955.75	15020.75	
						30988.00	31219.00	30990.00	31140.00	31195.00	

EV Metals

품목	코발트 (CME Fastmarket MB)		리튬 (CME Fastmarket MB)		LME Cobalt (Fastmarket MB)		LME Lithium (Fastmarket MB)	
	기준일	만기월물	기준일	만기월물	최근월물	3번째 월물	최근월물	3번째 월물
기준일	2025-04-11	2025-04-11	2025-04-11	2025-04-11				
만기월물	Apr25	Jun25	Apr25	Jun25				
증가	35009.37	35803.03	20370.69	20921.84				
전일대비등락	0.00	1410.96	0.00	-132.28				
등락%	0.00%	3.94%	0.00%	-0.63%				

LME BASE METALS PRICE



4. LME Stocks

	전일 최종재고	반입 (IN)	반출 (OUT)	금일 최종재고	변동폭	ON WRNT	CANCELLED WRNT	CW 변동폭
전기동	209425	750	1400	208775	-650	120650	88125	-1300
알루미늄	446325	0	4100	442225	-4100	249350	192875	-4100
아연	121800	0	2450	119350	-2450	59375	59975	-2450
납 (연)	242450	7200	2225	247425	4975	120700	126725	-1600
니켈	203646	906	60	204492	846	188730	15762	1338
주석	3195	0	55	3140	-55	2755	385	-25

5. COMEX 재고

	04/10 재고	변동량	변동율	04/11 재고
전기동	117131	690	0.59%	117821
알루미늄	17726	-25	-0.14%	17701

6. SHFE/ COMEX

기준환율 USD/CNY = 7.2926

SHFE	전일	금 일				금일 SETTLE	기준환율 (\$/Ton)	변동폭	기준환율 (\$/Ton)	거래량
	SETTLE	시가	고가	저가	종가					
Shanghai Futures Exchange (SHFE)										
CU MAY5	73,910	71790	75680	71690	73910	73910	10103.90	0.00	0.00	208660
AL MAY5	19,615	19265	19880	19225	19615	19615	2681.48	0.00	0.00	223128
ZN MAY5	22,380	21830	22865	21780	22380	22380	3059.47	0.00	0.00	225871
PB MAY5	16,635	16365	16900	16315	16635	16635	2274.09	0.00	0.00	61828
NI MAY5	118,980	117000	121640	116880	118980	118980	16265.21	0.00	0.00	265141
SN MAY5	248,460	235720	258700	235720	248460	248460	33965.82	0.00	0.00	296279
COMEX										
CU MAY25	4.5230	4.5900	4.5990	4.5465	4.5645	4.5645	10062.99	0.0415	91.49	1,765

7. SHFE-LME SPREAD

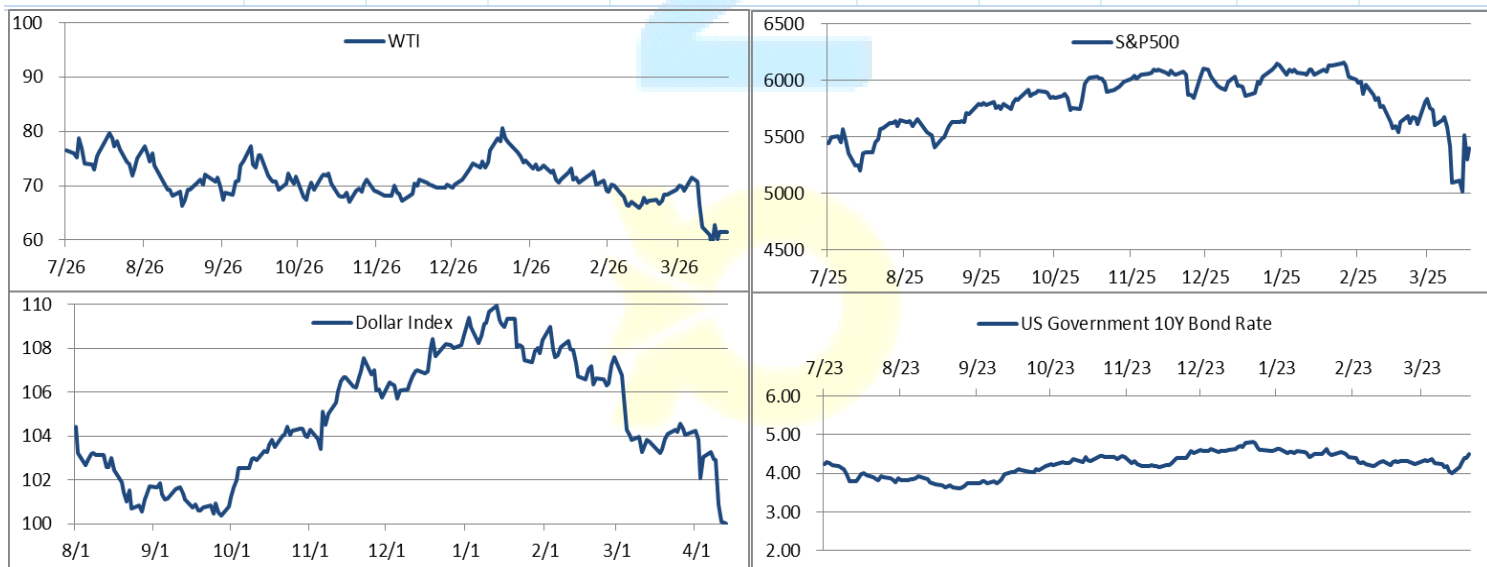
	CNY=	LME 3M (CNY)	LME 최근월물 (CNY)	증치세	LME 3M (CNY incl. 증치세)	LME 최근월물 (CNY incl. 증치세)	SHFE 3개월물	SHFE 최근월물	SHFE-LME 최근월물 (USD)
CU	7.3419	65,611	65,735	13%	74,140	74,281	73,860	73,910	-50.52
AL	7.3419	17,477	17,207	13%	19,749	19,444	19,545	19,615	23.34
ZN	7.3419	19,309	19,222	13%	21,819	21,721	22,030	22,380	89.77
PB	7.3419	13,928	13,760	13%	15,738	15,548	16,700	16,635	148.01
NI	7.3419	107,779	106,318	13%	121,790	120,139	119,350	118,980	-157.86
SN	7.3419	231,307	230,389	13%	261,376	260,339	248,960	248,460	-1,618.02

Market Factors

1. 주요시장 DATA

Updated at : 08:32:46 AM

	S&P	다우존스	미국채 (10Y)	WTI	달러/원	유로화	일본엔화	호주달러	남아공화	LME
종가	5363.36	40212.71	109 27/32	61.46	1422.56	1.1333	143.8500	0.6292	19.1340	3933.60
전일비	95.31	619.05	4/32	-0.04	-32.78	0.0149	-0.81	0.01	-0.43	62.5000
%CHG	1.81 %	1.56 %	0.10 %	-0.07 %	-2.30 %	1.31 %	-0.56 %	1.37 %	-2.23 %	1.59 %



Precious Metals

1. Spot Precious Metals (LBMA/ LPPM)

(단위: USD)

	SPOT			LBMA / LPPM Price(구 London Fix)	
	현재가 (ASK)	고가	저가	AM	PM
	GOLD	3220.22	3236.33	3214.60	
SILVER	32.087	32.290	32.075		
PLATINUM	954.90	951.75	950.65	945.00	939.00
PALLADIUM	926.35	924.09	921.88	921.00	924.00

2. COMEX Futures

(단위: USD)

	시가 (OPEN)	고가 (HIGH)	저가 (LOW)	종가 (CLOSE)	변동폭 (CHG)	거래량 (VOL)	미결제 약정(O/I)		거래소 재고	
							금일	변동폭	금일재고	변동폭
							GOLD JUN25	3246	3250.00	3225.60
SILVER MAY25	32.20	32.26	31.94	32.00	0.09	2157	65621	-9808	497475494	1239336
PLATINUM JUL25	948	955.60	947.80	952.10	7.50	1405	71540	-1182	524160	101306
PALLADIUM JUN25	906	915.50	906.00	911.50	4.80	150	22646	-85	78876	0

3. TOCOM Futures

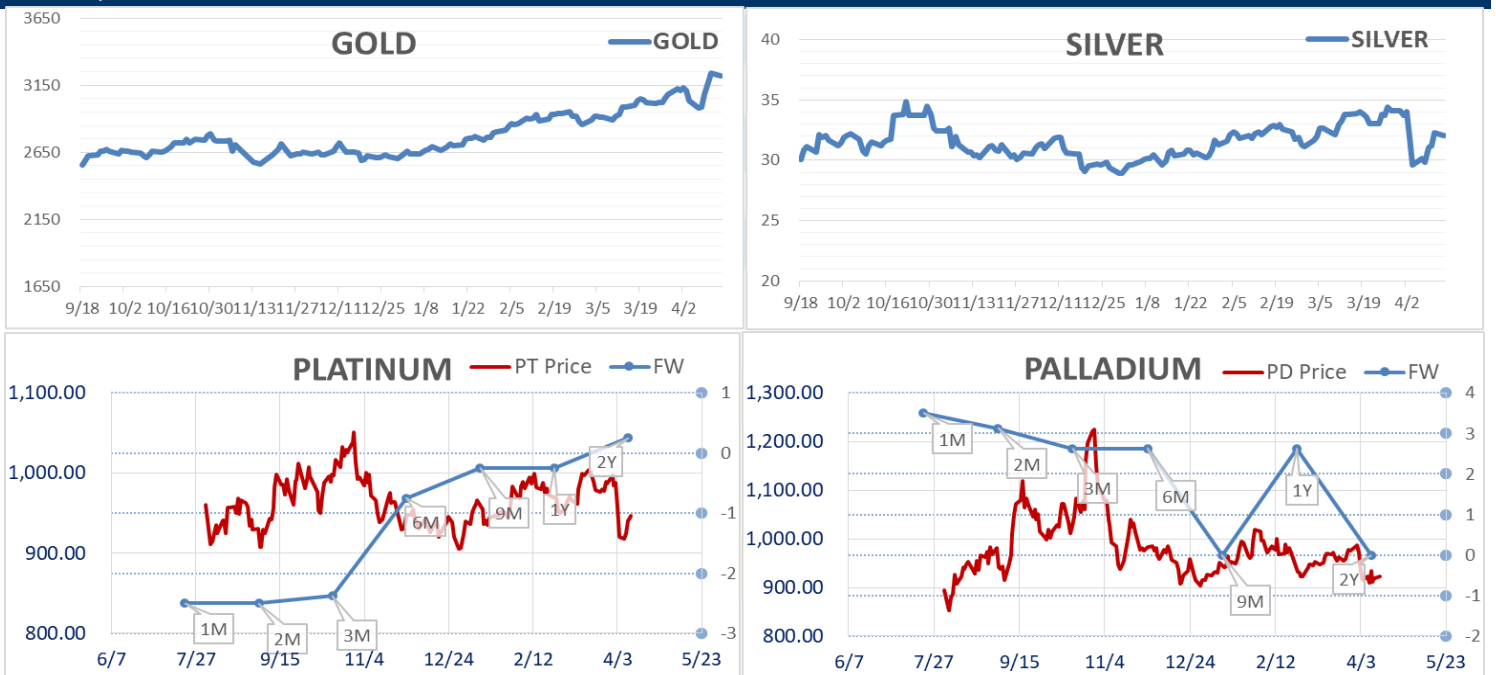
(단위: JPY)

	시가 (OPEN)	고가 (HIGH)	저가 (LOW)	종가 (CLOSE)	변동폭 (CHG)	거래량 (VOL)	미결제 약정(O/I)	
							금일	변동폭
							GOLD FEB26	14840.0
SILVER FEB26	0.0	0.0	0.0	0.0	0.0	0	23	0
PLATINUM FEB26	4277	4303	4227	4286	31	1982	12118	108
PALLADIUM FEB26	0	0	0	0	0	0	0	0

4. SHFE Futures

SHFE	전일					금 일				
	SETTLE	시가	고가	저가	종가	SETTLE	금일 (\$/Toz)	변동폭 (\$/Toz)	거래량	
	SHFE GOLD APR5	444.54	#N/A	#N/A	#N/A	#N/A	#N/A	#N/A	#N/A	#N/A

LBMA/LPPM PRECIOUS METAL PRICES



Top News

1. 인도의 아다니 엔터프라이즈(Adani Enterprises Ltd, ADEL.NS)가 4주 안에 인도에 구리 정광을 정제할 제련소를 설립할 예정이다. 회사는 '쿠치 코퍼(Kutch Copper)'로 알려진 시설에서 제련이 시작될 예정이라고 밝혔으며, 이는 1단계 사업의 일환이다. 회사는 생산 용량 증대를 위한 환경 승인을 받았다고 전해졌다.

2. 금주 상해재고는 아래와 같습니다.

	2025-04-11	2025-04-03	Change
CU	182941	225736	-42795
AL	205627	215074	-9447
ZN	63857	68543	-4686
PB	62646	65796	-3150
NI	30594	33256	-2662
SN	10377	9872	505

금일 주요 경제지표

- 미국 3월 PPI (YoY)	발표:	2.70%	예상:	3.30%	이전:	3.20%
- 미시간대 소비자신뢰지수	발표:	50.5	예상:	53.8	이전:	57

명일 주요 경제지표

주요 경제지표 없음	발표:		예상:		이전:	3.20%
------------	-----	--	-----	--	-----	-------

Comment

- 달러 인덱스 장중 100선 붕괴, 유로화는 고공행진
- 미시간대학도 소비자심리 지수, 3년만에 최저 수준으로 하락

금일 비철금속 시장은 일제히 상승했다. 시장의 상승세를 견인한 주요 요소는 달러 인덱스의 약세이다. 달러 인덱스가 2023년 7월 이후 처음으로 100선 아래로 내려갔는데 이는 1월 최고치인 110 대비 9.31% 하락한 수치이다. 트럼프 대통령의 불확실한 무역정책으로 인해 투자자들이 대거 미국 자산에서 빠져나가면서 주식 시장이 하락하고 미국 달러에 상당한 압력을 가하고 있다는 분석이 전해지고 있고 중국에 대한 관세를 145%까지 인상한 점은 기축통화인 달러에 대한 신뢰를 무너트리는 요소로 보인다.

중국 SHFE 거래소의 비철금속 재고가 하락한 점 역시 이날 시장을 지지한 요소이다. 6대 비철금속 가운데 주석을 제외한 5개 품목의 재고는 모두 하락한 바 있다. 한편 다음주에 다가올 LME 세 번째 수요일 만기를 앞두고 구리의 Cash-3m 스프레드는 이날 백워데이션으로 전환되었는데, 지난 주에만 해도 \$63 콘탱고였던 스프레드가 이날 \$50 백워데이션까지 벌어진 점은 주목할 만 한 요소이다. 수요 측면에서 Codelco가 중국의 이번 분기 구리 수요가 강하다고 언급하였는데, 중국의 Yangshan 프리미엄이 이를 증명하듯 톤당 \$87까지 증가했다는 소식도 전해졌다. 이 수치는 2023년 연말 이후 가장 높은 수준이다.

뉴욕증시는 보험세로 개장했다. 미국 노동부가 발표한 3월 PPI는 전월 대비 0.4% 하락하며 시장예상치인 0.2%를 크게 밑돌았다. 이는 2023년 10월 이후 가장 큰 폭의 둔화세다. 전년 동월 대비로도 2.7% 오르는 데 그치며 시장예상치인 3.3%를 하회했다. 전일 양호하게 집계된 CPI와 이날 양호하게 집계된 PPI에도 불구하고 시장은 관세 정책을 둘러싼 불확실성으로 인해 크게 반응하지 않은 것으로 보인다. 한편 유명한 매파 인사로 알려진 닐 카시카리 미네아폴리스 연방준비은행(연은) 총재가 이날 출연한 방송에서 "2020년 3월 코로나19 위기 당시 금융 시스템에 가해졌던 스트레스 수준으로부터 꽤 멀리 떨어져 있다"고 평했다. 그는 "어느 정도 스트레스가 있기는 하나, 전위적 이탈은 보이지 않는다"며 "지금까지 시장은 잘 적응해나가고 있는 것 같다"고 말했다.

글로벌상품영업팀: 이호동, 정희문

Compliance Notice

본 자료는 투자자의 이해를 돕기 위해 참고가 되는 정보 제공을 목적으로 하는 참고자료이며 투자정보 등의 대외제공에 관한 당사의 내부통제기준을 준수하고 있습니다. 본 자료는 당사 고객들에게 배포되는 자료로서 조사 내용은 당사의 글로벌상품영업팀에서 신뢰할 수 있는 자료와 정보를 이용하여 작성한 것이나, 당사는 그 정확성이나 완전성을 보장할 수 없습니다. 파생상품은 높은 가격변동성으로 인해 단기간에 투자원금의 초과 손실이 발생할 수 있으며 그 손실은 투자자에게 귀속됩니다. 해외파생상품은 예금자보호법에 따른 보장 상품이 아닙니다. 따라서 파생상품의 종류, 종목, 매매의 구분과 방법에 등에 관한 결정은 투자자 여러분들의 판단과 책임하에 투자를 하여야 하며, 본 자료의 내용에 의거하여 행해진 일체의 투자의 결과에 대하여 어떠한 책임도 지지 않으며, 법적 분쟁에서 책임소재를 판단하기 위한 증빙자료로 사용 될 수 없습니다. 본 자료는 당사의 동의 없이 무단으로 복제/전송/인용/배포/변형/대여 및 상업적으로 이용하는 행위는 법적으로 금지되어 있습니다.