

Daily Metal Bulletin

2025-04-10

NH선물 준법감시인 심의필 제25-002호 (2025.01.13~2026.01.13)

Consulting/ Dealing Room: (02) 3774-0311 ~ 0321

FAX: (02) 761-2264 / 2265

글로벌상품영업팀

Base Metals

	전일 종가	금 일				변동폭	Cash - 3M		미결제약정(O/I)	
		시가	고가(B)	저가(A)	종가(A)		BID	ASK	전일	변동폭
전기동(Cash)	8,585.87	8,908.04	9,079.54	8,856.04	8,942.54	356.67				
전기동(3M)	8,625.50	8,890.50	9,062.00	8,838.50	8,925.00	299.50	13.54	17.54	297,652	-3,336
알루미늄(Cash)	2,287.46	2,330.48	2,378.98	2,314.98	2,328.98	41.52				
알루미늄(3M)	2,326.00	2,366.50	2,415.00	2,351.00	2,365.00	39.00	-40.02	-36.02	688,210	8,200
아연	2,560.50	2,624.00	2,690.00	2,606.00	2,631.50	71.00	-14.28	-12.28	213,653	-4,091
납(연)	1,849.00	1,872.50	1,911.00	1,870.50	1,892.00	43.00	-25.24	-23.24	158,382	2,807
니켈	14,145.00	14,570.00	14,895.00	14,405.00	14,690.00	545.00	-209.05	-199.05	245,028	281
주석	29,895.00	30,995.00	32,135.00	30,300.00	30,500.00	605.00	-131.00	-121.00	25,194	653

* Base Metal 종가는 COMEX 종료시점 기준 (LONDON 18시00분)

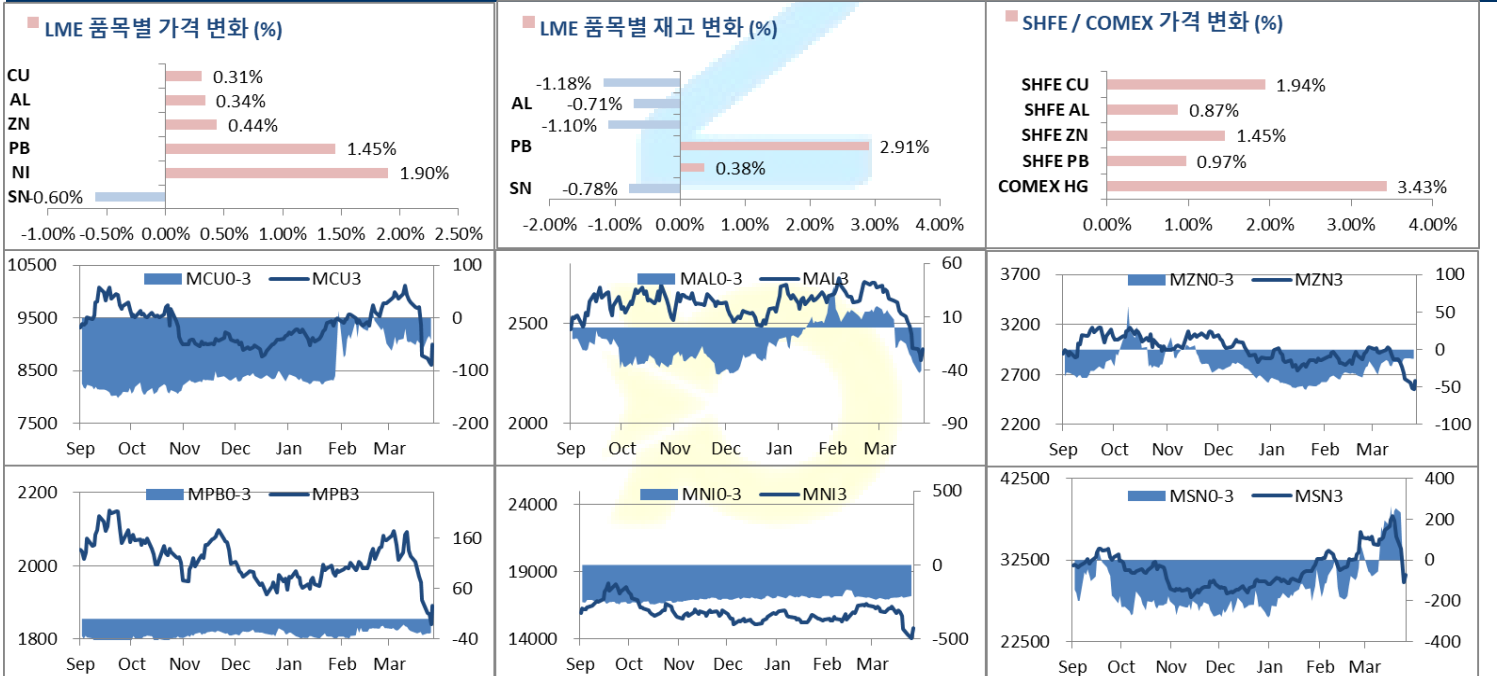
2. LME Official Settlement Prices (AM 2nd Ring)

	금 일		당월평균		전월평균		3. LME Evening Valuation			
	Cash	3M	Cash	Cash	3M	Cash	3M	Apr	May	Jun
전기동	8978.00	8986.00	9078.44	9731.07	9762.50	9003.54	8988.00	9004.95	9002.22	8994.67
알루미늄	2343.50	2388.00	2389.44	2657.21	2649.07	2331.98	2370.00	2333.14	2352.81	2365.07
아연	2622.00	2639.00	2663.56	2887.83	2913.57	2627.72	2641.00	2629.13	2635.88	2642.08
납(연)	1867.00	1892.00	1894.06	2033.71	2051.98	1867.76	1892.00	1869.12	1881.72	1885.57
니켈	14590.00	14845.00	14922.50	16054.52	16281.43	14593.95	14798.00	14598.95	14682.46	14747.90
주석	31150.00	31000.00	34768.13	34026.19	34080.48	30532.00	30658.00	30533.00	30583.00	30635.00

EV Metals

품목	코발트 (CME Fastmarket MB)		리튬 (CME Fastmarket MB)		LME Cobalt (Fastmarket MB)		LME Lithium (Fastmarket MB)	
	기준일	2025-04-09	기준일	2025-04-09	최근월물	3번째 월물	최근월물	3번째 월물
기준일	2025-04-09	2025-04-09	2025-04-09	2025-04-09				
만기월물	Apr25	Jun25	Apr25	Jun25				
종가	35031.41	35604.61	20436.83	21054.12				
전일대비등락	0.00	0.00	0.00	176.37				
등락%	0.00%	0.00%	0.00%	0.84%				

LME BASE METALS PRICE



4. LME Stocks

	전일 최종재고	반입 (IN)	반출 (OUT)	금일 최종재고	변동폭	ON WRNT	CANCELLED WRNT	CW 변동폭
전기동	211925	0	2500	209425	-2500	120000	89425	-450
알루미늄	449500	0	3175	446325	-3175	249350	196975	-3175
아연	123150	500	1850	121800	-1350	59375	62425	-1650
납 (연)	235600	7200	350	242450	6850	114125	128325	-350
니켈	202878	942	174	203646	768	189222	14424	-78
주석	3220	15	40	3195	-25	2785	410	-40

5. COMEX 재고

	04/08 재고	변동량	변동율	04/09 재고
전기동	107154	4518	4.22%	111672
알루미늄	15176	1050	6.92%	16226

6. SHFE/ COMEX

기준환율 USD/CNY = 7.3150

SHFE	전일	금 일				금일 SETTLE	기준환율 (\$/Ton)	변동폭	(\$/Ton)	거래량
	SETTLE	시가	고가	저가	증가					
Shanghai Futures Exchange (SHFE)										
		(단위:CNY)								
CU MAY5	72,500	71790	75680	71690	73910	73910	10103.90	1410.00	192.05	208660
AL MAY5	19,445	19265	19880	19225	19615	19615	2681.48	170.00	23.15	223128
ZN MAY5	22,060	21830	22865	21780	22380	22380	3059.47	320.00	43.59	225871
PB MAY5	16,475	16365	16900	16315	16635	16635	2274.09	160.00	21.79	61828
NI MAY5	118,910	117000	121640	116880	118980	118980	16265.21	70.00	9.53	265141
SN MAY5	259,420	235720	258700	235720	248460	248460	33965.82	-10960.00	-1492.80	296279
COMEX										
CU MAY25	4.1925	4.4665	4.4670	4.3100	4.3385	4.3385	9564.74	0.1460	321.87	52,507

7. SHFE-LME SPREAD

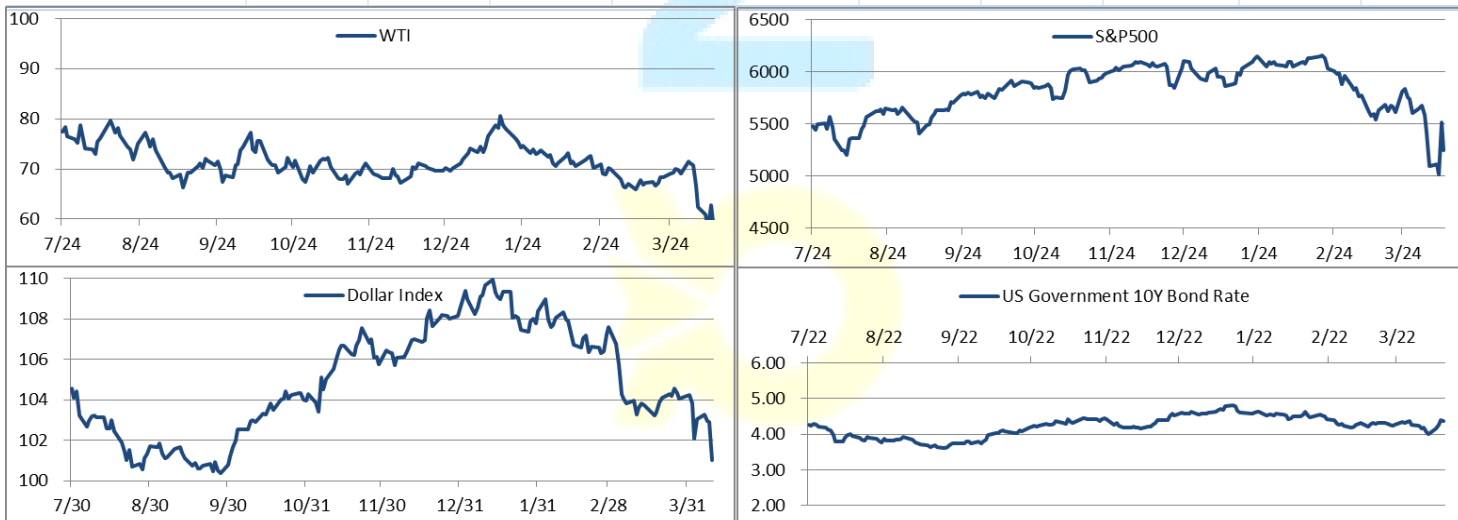
	CNY=	LME 3M (CNY)	LME 최근월물 (CNY)	증치세	LME 3M (CNY incl. 증치세)	LME 최근월물 (CNY incl. 증치세)	SHFE 3개월물	SHFE 최근월물	SHFE-LME 최근월물 (USD)
CU	7.3419	65,611	65,735	13%	74,140	74,281	73,860	73,910	-50.52
AL	7.3419	17,477	17,207	13%	19,749	19,444	19,545	19,615	23.34
ZN	7.3419	19,309	19,222	13%	21,819	21,721	22,030	22,380	89.77
PB	7.3419	13,928	13,760	13%	15,738	15,548	16,700	16,635	148.01
NI	7.3419	107,779	106,318	13%	121,790	120,139	119,350	118,980	-157.86
SN	7.3419	231,307	230,389	13%	261,376	260,339	248,960	248,460	-1,618.02

Market Factors

1. 주요시장 DATA

Updated at : 02:00:06 AM

	S&P	다우존스	미국채 (10Y)	WTI	달러/원	유로화	일본엔화	호주달러	남아공화	LMEX
증가	5195.65	39077.18	110 25/32	59.40	1455.03	1.1196	144.5600	0.6199	19.5856	3871.10
전일비	-261.25	-1531.27	15/32	-2.95	-16.97	0.0172	-0.38	0.02	-0.18	147.4000
%CHG	-4.79 %	-3.77 %	0.41 %	-4.73 %	-1.17 %	1.54 %	-0.26 %	2.81 %	-0.93 %	3.81 %



Precious Metals

1. Spot Precious Metals (LBMA/ LPPM)

(단위: USD)

	SPOT			LBMA / LPPM Price(구 London Fix)	
	현재가 (ASK)	고가	저가	AM	PM
	GOLD	3158.64	3174.83	3071.77	
SILVER	30.901	31.310	30.582		
PLATINUM	937.95	942.80	932.65	938.00	932.00
PALLADIUM	922.00	930.34	906.83	921.00	917.00

2. COMEX Futures

(단위: USD)

	시가 (OPEN)	고가 (HIGH)	저가 (LOW)	종가 (CLOSE)	변동폭 (CHG)	거래량 (VOL)	미결제 약정(O/I)		거래소 재고	
							금일	변동폭	금일재고	변동폭
GOLD JUN25	3099	3193.80	3086.10	3175.00	95.60	196506	345304	1998	44872042	-81621
SILVER MAY25	30.99	31.25	30.51	30.82	0.40	59702	80091	-6129	494816468	1822253
PLATINUM JUL25	936	943.90	927.60	931.20	11.30	23661	73968	-529	630614	0
PALLADIUM JUN25	915	925.00	889.00	899.00	9.50	4703	22125	361	78876	0

3. TOCOM Futures

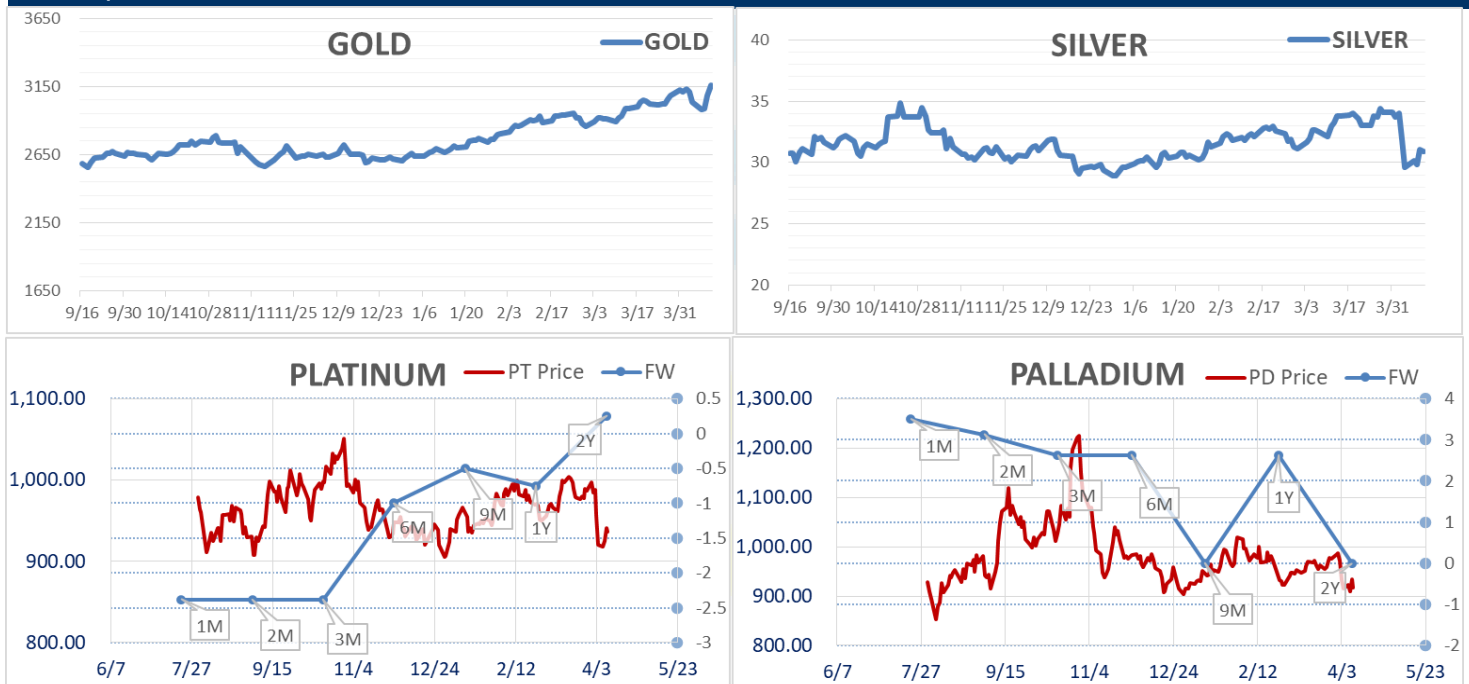
(단위: JPY)

	시가 (OPEN)	고가 (HIGH)	저가 (LOW)	종가 (CLOSE)	변동폭 (CHG)	거래량 (VOL)	미결제 약정(O/I)	
							금일	변동폭
GOLD FEB26	14697.0	14798.0	14596.0	14770.0	-51.0	19892	30640	-1654
SILVER FEB26	0.0	0.0	0.0	0.0	0.0	0	23	-1
PLATINUM FEB26	4307	4313	4227	4248	-59	2730	12010	244
PALLADIUM FEB26	0	0	0	0	0	0	0	0

4. SHFE Futures

SHFE	전일	금 일				금일 (\$/Toz)	변동폭 (\$/Toz)	거래량		
	SETTLE	시가	고가	저가	종가	SETTLE				
SHFE GOLD APR5	444.54	729	744.88	728.6	737.3	737.3	100.79	292.76	1286.70	703287

LBMA/LPPM PRECIOUS METAL PRICES



Top News

1. 독일의 구리 가공업체 아우루비스(Aurubis, NAFG.DE)는 올해 미국 내 구리 리사이클 제련소 가동을 본격화할 예정이며, 향후 몇 년간 더 많은 투자의 가능성을 보고 있다고 밝혔다. 아우루비스는 이 프로젝트에 약 8억 달러를 투자했으며, 건설에는 4년이 소요됐다. CEO에 따르면 이 시설은 연간 18만 톤의 구리 스크랩을 처리해 약 7만 톤의 정제 구리를 생산하게 된다.
2. 미국이 칠레에 대해 비교적 낮은 수준인 10%의 관세를 부과하고 구리는 면제한 가운데, 칠레 광업부 장관 오로라 윌리엄스는 미국이 향후 구리에 관세를 부과하더라도 칠레는 낮은 관세율로 인해 경쟁력을 가질 수 있다고 밝혔다. 현재 미국은 구리에 대한 관세 도입 여부를 조사 중이며, 이는 전 세계 구리 생산의 25%를 차지하는 칠레에 직접적인 영향을 미칠 수 있다.

금일 주요 경제지표

- 미국 3월 CPI (YoY)	발표:	2.40%	예상:	2.50%	이전:	2.80%
-------------------	-----	-------	-----	-------	-----	-------

명일 주요 경제지표

- 미국 3월 PPI (YoY)	발표:		예상:	3.30%	이전:	3.20%
- 미시간대 소비자신뢰지수	발표:		예상:	53.8	이전:	57

Comment

- 백악관 "15개국 이상서 관세협상 제안"
- 백악관 "중국에 대한 합계 관세 125%가 아닌 145%"

금일 비철금속 시장은 일제히 상승했다. 전일 장 마감 한 시간을 앞두고 트럼프 대통령이 중국을 제외한 75개국에 대해 90일간 상호관세를 유예하고 해당 기간 동안 10%의 기본관세만 부과하겠다고 발표하며 급등한 구리 가격은 이날도 상승세를 이어갔다. Julius Bare의 애널리스트인 Carsten Menke는 시장의 반등세를 두고 금융시장이 전형적인 무릎 반사 반응(knee-jerk reaction)을 보였다고 언급했다. 그는 시장의 상승세에도 불구하고 비철금속 측면에서 미국과 중국의 관계가 전혀 개선된 것이 없다는 점을 강조했다. 아울러 미국의 수입업자들이 최근 몇 개월 동안 관세에 대비해 중국에서 많은 상품을 이미 수입했다는 점을 바탕으로 중국에 부과된 고 관세로 인한 수요 감소가 오는 몇 개월 동안 점진적으로 이루어질 것이라고 분석했다. SHFE 거래소의 구리 가격은 수요일에 기록했던 8개월래 저점을 탈출하며 이날 3.9% 급등한 바 있다. LME 거래소의 3개월물은 톤당 \$9,000선을 되찾으며 거래를 이어가고 있다.

뉴욕증시는 이날 하락 출발했다. 전일 폭등에 따른 피로감을 보이며 차익 실현 매물의 유입이 약세를 이끌어낸 것으로 보인다. CNBC 방송이 인용한 시장조사업체 팩트셋 시장자료(2차 세계대전 이후 통계 기준)에 따르면 전일 S&P 500 지수의 상승 폭은 글로벌 금융위기 시기인 2008년 10월 13일(11.58%)과 그달 28일(10.79%) 이후 세 번째로 컸다. 나스닥 지수 상승 폭은 기술주 거품이 꺼진 뒤 약세장 시기인 2001년 1월 3일(14.17%) 이후 두 번째로 컸다. 다우 지수는 역대 6번째로 상승 폭이 컸다. 이날 미국 노동부가 발표한 3월 소비자물가지수(CPI)는 전월 대비 0.1% 하락했는데 이는 2020년 5월 이후 5년래 최저치다. 시장예상치인 0.1% 역시 하회했는데, 전년 동기 대비 상승률 2.4%도 시장예상치인 2.6%를 밑돌았다.

글로벌상품영업팀: 이호동, 정희문

Compliance Notice

본 자료는 투자자의 이해를 돕기 위해 참고가 되는 정보 제공을 목적으로 하는 참고자료이며 투자정보 등의 대외제공에 관한 당사의 내부통제기준을 준수하고 있습니다. 본 자료는 당사 고객들에게 배포되는 자료로서 조사 내용은 당사의 글로벌상품영업팀에서 신뢰할 수 있는 자료와 정보를 이용하여 작성한 것이나, 당사는 그 정확성이나 완전성을 보장할 수 없습니다. 파생상품은 높은 가격변동성으로 인해 단기간에 투자원금의 초과 손실이 발생할 수 있으며 그 손실은 투자자에게 귀속됩니다. 해외파생상품은 예금자보호법에 따른 보장 상품이 아닙니다. 따라서 파생상품의 종류, 종목, 매매의 구분과 방법에 등에 관한 결정은 투자자 여러분의 판단과 책임하에 투자를 하여야 하며, 본 자료의 내용에 의거하여 행해진 일체의 투자의 결과에 대하여 어떠한 책임도 지지 않으며, 법적 분쟁에서 책임소재를 판단하기 위한 증빙자료로 사용 될 수 없습니다. 본 자료는 당사의 동의 없이 무단으로 복제/전송/인용/배포/변형/대여 및 상업적으로 이용하는 행위는 법적으로 금지되어 있습니다.