

Daily Metal Bulletin

2025-04-09

NH선물 준법감시인 심의필 제25-002호 (2025.01.13~2026.01.13)

Consulting/ Dealing Room: (02) 3774-0311 ~ 0321

FAX: (02) 761-2264 / 2265

글로벌상품영업팀

Base Metals

	전일 종가	금 일				변동폭	Cash - 3M		미결제약정(O/I)	
		시가	고가(B)	저가(A)	종가(A)		BID	ASK	전일	변동폭
전기동(Cash)	8,549.34	8,466.37	8,691.87	8,418.87	8,585.87	36.53				
전기동(3M)	8,581.50	8,506.00	8,731.50	8,458.50	8,625.50	44.00	-43.63	-39.63	300,988	826
알루미늄(Cash)	2,302.33	2,296.46	2,308.96	2,261.46	2,287.46	-14.87				
알루미늄(3M)	2,343.00	2,335.00	2,347.50	2,300.00	2,326.00	-17.00	-42.54	-38.54	680,010	-2,560
아연	2,553.00	2,550.00	2,595.00	2,515.50	2,560.50	7.50	-13.23	-11.23	217,744	-269
납(연)	1,867.50	1,865.00	1,870.00	1,837.50	1,849.00	-18.50	-28.56	-26.56	155,575	1,763
니켈	14,200.00	14,125.00	14,390.00	14,000.00	14,145.00	-55.00	-214.02	-204.02	244,747	1,821
주석	32,185.00	32,200.00	32,360.00	28,925.00	29,895.00	-2,290.00	-115.00	-105.00	24,541	61

* Base Metal 종가는 COMEX 종료시점 기준 (LONDON 18시00분)

2. LME Official Settlement Prices (AM 2nd Ring)

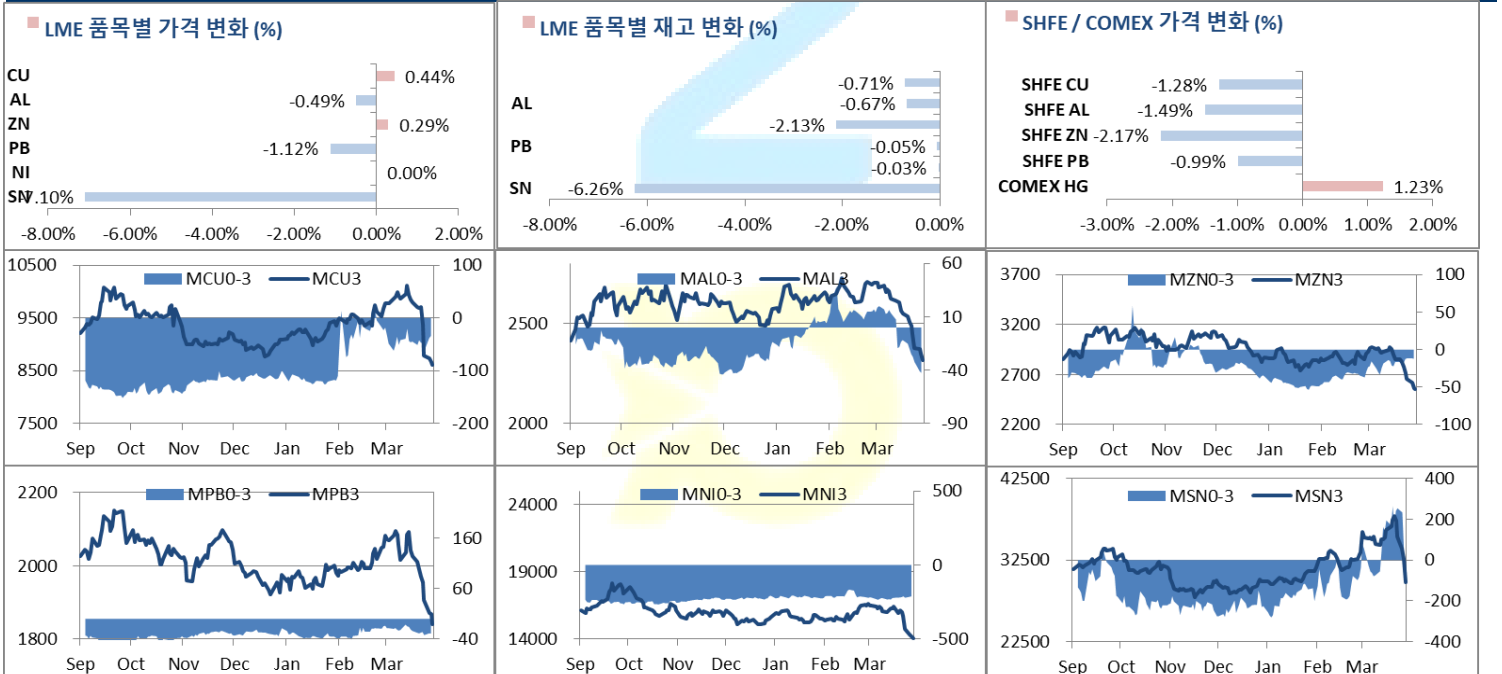
	금 일		당월평균		전월평균		3. LME Evening Valuation			
	Cash	3M	Cash	Cash	3M	Cash	3M	Apr	May	Jun
전기동	8539.00	8590.00	9092.79	9731.07	9762.50	8571.37	8613.00	8577.37	8597.11	8610.29
알루미늄	2285.00	2327.00	2396.00	2657.21	2649.07	2275.46	2316.00	2278.27	2298.27	2309.42
아연	2534.00	2543.00	2669.50	2887.83	2913.57	2545.77	2558.00	2548.77	2555.05	2559.32
납(연)	1820.00	1847.00	1897.93	2033.71	2051.98	1813.94	1841.50	1817.19	1829.75	1833.94
니켈	13815.00	14030.00	14970.00	16054.52	16281.43	13874.98	14084.00	13885.65	13968.15	14033.62
주석	29625.00	29600.00	35285.00	34026.19	34080.48	29714.00	29824.00	29724.00	29774.00	29824.00

3. LME Evening Valuation

EV Metals

품목	코발트 (CME Fastmarket MB)		리튬 (CME Fastmarket MB)		LME Cobalt (Fastmarket MB)		LME Lithium (Fastmarket MB)	
	기준일	2025-04-08	기준일	2025-04-08	기준일	2025-04-08	기준일	2025-04-08
기준일	2025-04-08	2025-04-08	2025-04-08	2025-04-08	2025-04-08	2025-04-08	2025-04-08	2025-04-08
만기월물	Apr25	Jun25	Apr25	Jun25	Apr25	Jun25	Apr25	Jun25
증가	35075.50	35847.12	20436.83	20877.75				
전일대비등락	0.00	0.00	0.00	-286.60				
등락%	0.00%	0.00%	0.00%	-1.37%				

LME BASE METALS PRICE



4. LME Stocks

	전일 최종재고	반입 (IN)	반출 (OUT)	금일 최종재고	변동폭	ON WRNT	CANCELLED WRNT	CW 변동폭
전기동	213450	1500	3025	211925	-1525	122050	89875	-3025
알루미늄	452525	0	3025	449500	-3025	249350	200150	-3025
아연	125825	250	2925	123150	-2675	59075	64075	-2925
납 (연)	235725	700	825	235600	-125	106925	128675	-825
니켈	202938	0	60	202878	-60	188376	14502	684
주석	3435	50	265	3220	-215	2770	450	-265

5. COMEX 재고

	04/07 재고	변동량	변동율	04/08 재고
전기동	105878	1276	1.21%	107154
알루미늄	14176	1000	7.05%	15176

6. SHFE/ COMEX

기준환율 USD/CNY = 7.3501

SHFE	전일	금 일				금일 SETTLE	기준환율 (\$/Ton)	변동폭	(\$/Ton)	거래량
	SETTLE	시가	고가	저가	증가					
Shanghai Futures Exchange (SHFE)										
(단위:CNY)										
CU MAY5	73,440	73410	74010	71320	72500	72500	9863.81	-940.00	-127.89	197360
AL MAY5	19,740	19690	19770	19210	19445	19445	2645.54	-295.00	-40.14	253606
ZN MAY5	22,550	22280	22400	21740	22060	22060	3001.32	-490.00	-66.67	235271
PB MAY5	16,640	16650	16690	16165	16475	16475	2241.47	-165.00	-22.45	54274
NI MAY5	119,200	118820	119810	117400	118910	118910	16178.01	-290.00	-39.46	260036
SN MAY5	269,030	266280	267750	252000	259420	259420	35294.76	-9610.00	-1307.48	253062
COMEX										
CU MAY25	4.1440	4.1075	4.2625	4.0380	4.1950	4.1950	9248.38	0.0510	112.43	59,296

7. SHFE-LME SPREAD

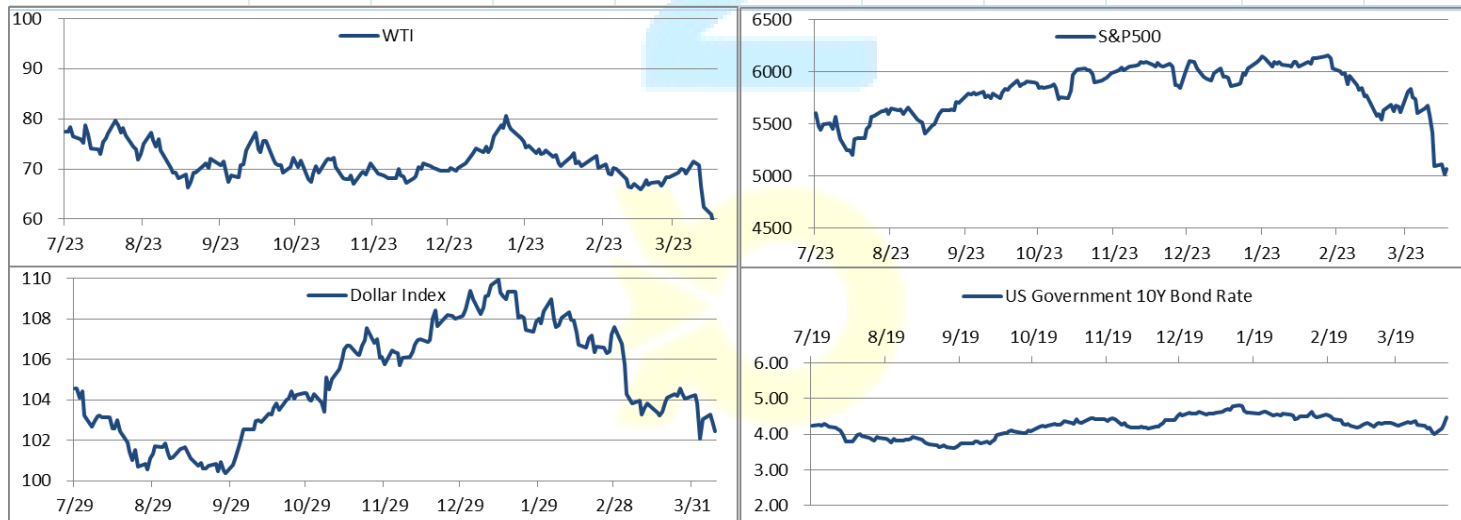
	CNY=	LME 3M (CNY)	LME 최근월물 (CNY)	증치세	LME 3M (CNY incl. 증치세)	LME 최근월물 (CNY incl. 증치세)	SHFE 3개월물	SHFE 최근월물	SHFE-LME 최근월물 (USD)
CU	7.3500	63,849	63,588	13%	72,150	71,854	72,200	72,500	87.90
AL	7.3500	17,063	16,786	13%	19,281	18,968	19,335	19,445	64.92
ZN	7.3500	18,761	18,693	13%	21,200	21,123	21,675	22,060	127.47
PB	7.3500	13,605	13,426	13%	15,373	15,172	16,475	16,475	177.34
NI	7.3500	104,921	103,463	13%	118,561	116,914	119,100	118,910	271.62
SN	7.3500	236,045	235,310	13%	266,731	265,901	258,520	259,420	-881.71

Market Factors

1. 주요시장 DATA

Updated at : 02:00:03 AM

	S&P	다우존스	미국채 (10Y)	WTI	달러/원	유로화	일본엔화	호주달러	남아공화	LMEX
증가	5015.29	37927.15	110 9/32	57.28	1472.00	1.1024	144.9400	0.6025	19.7683	3723.70
전일비	32.52	281.56	-1 7/32	-2.30	-10.21	0.0093	-1.60	0.00	0.12	-48.7000
%CHG	0.65 %	0.75 %	-1.08 %	-3.86 %	-0.69 %	0.84 %	-1.10 %	0.66 %	0.60 %	-1.31 %



Precious Metals

1. Spot Precious Metals (LBMA/ LPPM)

(단위: USD)

	SPOT			LBMA / LPPM Price(구 London Fix)	
	현재가 (ASK)	고가	저가	AM	PM
	GOLD	3093.20	3094.59	2970.31	
SILVER	30.473	30.670	29.351		
PLATINUM	930.05	930.55	914.65	919.00	920.00
PALLADIUM	910.73	919.35	901.32	911.00	901.00

2. COMEX Futures

(단위: USD)

	시가 (OPEN)	고가 (HIGH)	저가 (LOW)	종가 (CLOSE)	변동폭 (CHG)	거래량 (VOL)	미결제 약정(O/I)		거래소 재고	
							금일	변동폭	금일재고	변동폭
GOLD JUN25	2998	3112.20	2983.30	3109.70	119.50	218862	343306	-27722	44953663	-110554
SILVER MAY25	29.78	30.62	29.26	30.42	0.73	57918	86220	-17704	492994215	951792
PLATINUM JUL25	911	922.00	900.10	919.40	8.10	21147	74497	-4898	630614	0
PALLADIUM JUN25	889	899.00	878.50	889.00	-0.30	4188	21764	-115	78876	0

3. TOCOM Futures

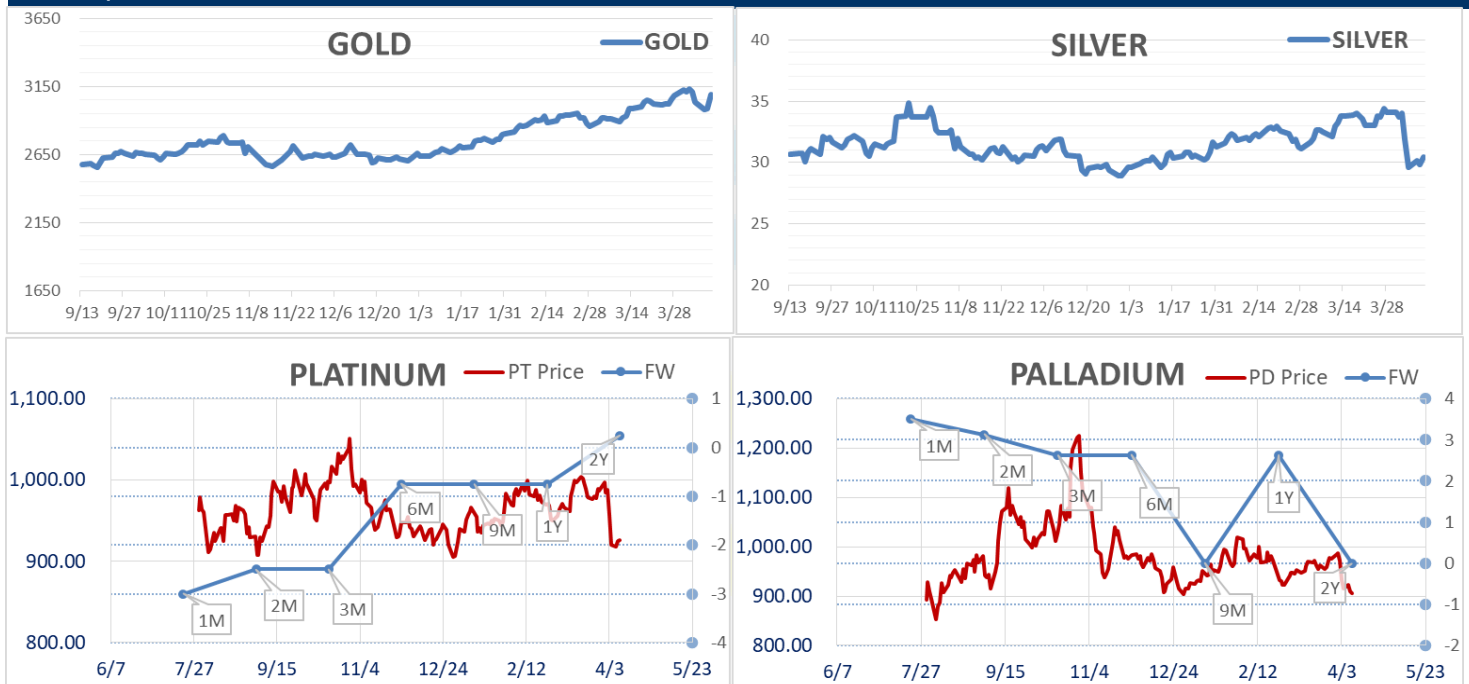
(단위: JPY)

	시가 (OPEN)	고가 (HIGH)	저가 (LOW)	종가 (CLOSE)	변동폭 (CHG)	거래량 (VOL)	미결제 약정(O/I)	
							금일	변동폭
GOLD FEB26	14317.0	14494.0	14187.0	14465.0	252.0	24251	32294	1363
SILVER FEB26	0.0	0.0	0.0	0.0	0.0	0	24	-1
PLATINUM FEB26	4230	4233	4153	4217	15	2301	11766	-320
PALLADIUM FEB26	0	0	0	0	0	0	0	0

4. SHFE Futures

SHFE	전일	금 일				금일 (\$/Toz)	변동폭 (\$/Toz)	거래량		
	SETTLE	시가	고가	저가	종가	SETTLE				
SHFE GOLD APR5	444.54	718.26	728.5	716.56	721.32	721.32	98.14	276.78	1210.66	527616

LBMA/LPPM PRECIOUS METAL PRICES



Top News

1. 골드만삭스는 2025년 3분기 구리 가격이 톤당 8,300달러로 하락할 것으로 예상했다. 이는 산업 생산의 잠재적 둔화와 투자에 대한 불확실성 증가 때문이다. 아울러 골드만삭스는 2025년 전 세계 구리 수요 증가를 전망을 기존 3.2%에서 1.3%로, 2026년은 1.8%에서 2.3%로 각각 하향 조정했다.
2. 아르헨티나는 2025년 리튬 탄산 환산(LCE) 기준 130,800톤을 생산할 것으로 예상되며 이는 2024년보다 75% 증가한 수치이다. CAEM의 알레한드라 카르도나에 따르면, 이러한 생산 증가의 대부분은 살타(Salta) 지역의 신규 광산 가동과 카타마르카(Catamarca), 후후이(Jujuy) 지역의 기존 광산 확장에 기인한다.

금일 주요 경제지표

- 미국 MBA 주택용자 신청지수	발표:	20.00%	예상:	-	이전:	-1.60%
--------------------	-----	--------	-----	---	-----	--------

명일 주요 경제지표

- 미국 3월 CPI (YoY)	발표:		예상:	2.50%	이전:	2.80%
-------------------	-----	--	-----	-------	-----	-------

Comment

- 골드만삭스, 구리 3분기 목표가 \$8,300으로 하향 조정
- 트럼프 대통령, "투자하기 좋은 시기이다(THIS IS A GREAT TIME TO BUY)"

금일 비철금속 시장은 혼조세를 나타냈다. LME 거래소의 3개월물 구리는 미중 무역분쟁이 심화됨에 따라 약세를 보이다 뚜렷한 방향성을 잡지 못하고 보합세를 이어갔다. 트럼프 대통령이 중국에 104%의 추가 관세로 위협하자 이날 중국은 관세를 종전 34%에서 84% 올리고 미국 기업들에 대한 규제를 발표했다. 3개월물 구리 가격은 지난 3월 26일에 기록했던 \$10,164.50의 고점대비 20% 가량 하락한 상태이다. Amalgamated Metal Trading의 수석 애널리스트인 Dan Smith는 최근 중국에서 저점 매수세가 있었던 것이 확실하지만, 미국의 경기침체 가능성이 점점 커지고 있는 점이 새로운 문제로 떠오르고 있다고 언급하면서 시장이 트럼프가 공격적인 관세 정책에서 조금이라도 물러서길 바라고 있지만 상황이 정리되기 전까지 시간이 다소 걸릴 것 같다고 덧붙혔다. 아울러 "지금 상황은 떨어지는 칼날을 보는 것 같으며 본인이라면 아무것도 매수하지 않으려고 할 것"이라고 언급했다. 한편 최근 Citi 은행과 Bank of America가 구리의 목표가를 하향한 가운데 이날 골드만삭스도 구리 가격이 3분기에 \$8,300까지 하락할 것으로 전망한다고 분석했다.

뉴욕증시는 혼조세로 개장했다. 트럼프 행정부는 이날 미 동부시간 오전 0시 1분을 기해 세계 80여개국을 상대로 상호관세를 발표했다. 중국에 대해서는 펜타닐 유통 관련 관세 20%에 상호관세 34%를 더했고, 중국이 맞대응에 나서자 50%를 추가해 총 104%의 관세율을 적용한다. 중국도 다시 보복에 나서 미국산 수입품에 84%의 관세를 부과하기로 했다. 유럽연합은 미국의 철강 관세에 대한 보복으로 약 232억 달러 규모의 미국 상품에 대한 관세를 승인했는데, 관세는 3단계로 나누어 순차적으로 적용될 예정이며 각 단계는 4월 중순, 5월 중순, 12월 1일부터 발효될 예정이다. 한편 카시키리 총재는 트럼프의 관세가 투자 및 경제성장을 둔화시키고 단기 인플레이션을 높일 수 있다고 언급하며 이에 따라 경기 둔화에도 불구하고 금리인하가 어려워질 수 있다고 발언했다.

글로벌상품영업팀: 이호동, 정희문

Compliance Notice

본 자료는 투자의 이해를 돕기 위해 참고가 되는 정보 제공을 목적으로 하는 참고자료이며 투자정보 등의 대외제공에 관한 당사의 내부통제기준을 준수하고 있습니다. 본 자료는 당사 고객들에게 배포되는 자료로서 조사 내용은 당사의 글로벌상품영업팀에서 신뢰할 수 있는 자료와 정보를 이용하여 작성한 것이나, 당사는 그 정확성이나 완전성을 보장할 수 없습니다. 파생상품은 높은 가격변동성으로 인해 단기간에 투자원금의 초과 손실이 발생할 수 있으며 그 손실은 투자자에게 귀속됩니다. 해외파생상품은 예금보호법에 따른 보장 상품이 아닙니다. 따라서 파생상품의 종류, 종목, 매매의 구분과 방법에 등에 관한 결정은 투자자 여러분의 판단과 책임하에 투자를 하여야 하며, 본 자료의 내용에 의거하여 행해진 일체의 투자의 결과에 대하여 어떠한 책임도 지지 않으며, 법적 분쟁에서 책임소재를 판단하기 위한 증빙자료로 사용 될 수 없습니다. 본 자료는 당사의 동의 없이 무단으로 복제/전송/인용/배포/변형/대여 및 상업적으로 이용하는 행위는 법적으로 금지되어 있습니다.