

Daily Metal Bulletin

2025-04-08

NH선물 준법감시인 심의필 제25-002호 (2025.01.13~2026.01.13)

Consulting/ Dealing Room: (02) 3774-0311 ~ 0321

FAX: (02) 761-2264 / 2265

글로벌상품영업팀

Base Metals

	전일 종가	금 일				변동폭	Cash - 3M		미결제약정(O/I)	
		시가	고가(B)	저가(A)	종가(A)		BID	ASK	전일	변동폭
전기동(Cash)	8,643.73	8,743.84	8,832.34	8,549.34	8,549.34	-94.39				
전기동(3M)	8,680.00	8,776.00	8,864.50	8,581.50	8,581.50	-98.50	-36.16	-32.16	300,162	-2,995
알루미늄(Cash)	2,334.44	2,335.33	2,366.83	2,301.83	2,302.33	-32.11				
알루미늄(3M)	2,373.50	2,376.00	2,407.50	2,342.50	2,343.00	-30.50	-44.67	-40.67	682,570	-17,930
아연	2,631.00	2,634.00	2,649.50	2,553.00	2,553.00	-78.00	-13.15	-11.15	218,013	-7,601
납 (연)	1,881.00	1,886.00	1,893.50	1,861.50	1,867.50	-13.50	-30.16	-28.16	153,812	-1,305
니켈	14,505.00	14,470.00	14,665.00	14,100.00	14,200.00	-305.00	-216.53	-206.53	242,926	-2,655
주석	33,535.00	33,570.00	34,100.00	32,185.00	32,185.00	-1,350.00	45.00	55.00	24,480	243

* Base Metal 종가는 COMEX 종료시점 기준 (LONDON 18시00분)

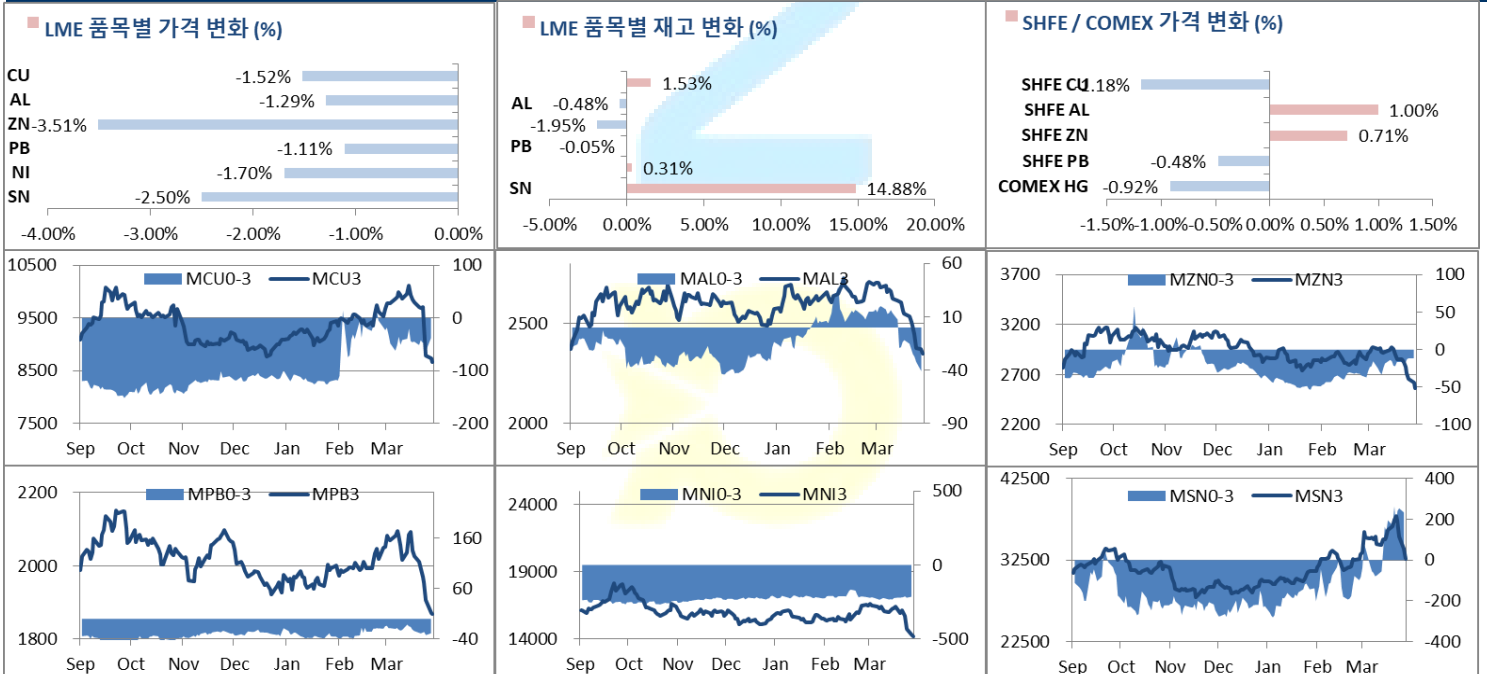
2. LME Official Settlement Prices (AM 2nd Ring)

	금 일		당월평균		전월평균		3. LME Evening Valuation				
	Cash	3M	Cash	Cash	3M	LME 정산가 (LONDON 17시00분)					
전기동	8760.00	8814.00	9185.08	9731.07	9762.50	Cash	3M	Apr	May	Jun	
알루미늄	2366.00	2405.00	2414.50	2657.21	2649.07	8621.34	8655.50	8627.35	8643.46	8654.09	
아연	2612.00	2624.00	2692.08	2887.83	2913.57	2306.33	2349.00	2310.83	2330.79	2342.09	
납 (연)	1857.00	1886.00	1910.92	2033.71	2051.98	2550.85	2563.00	2553.85	2561.16	2566.12	
니켈	14270.00	14510.00	15162.50	16054.52	16281.43	1840.34	1869.50	1844.34	1857.91	1862.15	
주석	33650.00	33600.00	36228.33	34026.19	34080.48	13968.47	14180.00	13980.04	14061.04	14127.85	
						32653.00	32603.00	32653.00	32663.00	32678.00	

EV Metals

당사 사정으로 금일은 EV Metals 관련 수치가 제공되지 않습니다.

LME BASE METALS PRICE



4. LME Stocks

	전일 최종재고	반입 (IN)	반출 (OUT)	금일 최종재고	변동폭	ON WRNT	CANCELLED WRNT	CW 변동폭
전기동	210225	4375	1150	213450	3225	120550	92900	-800
알루미늄	454700	0	2175	452525	-2175	249350	203175	-23850
아연	128325	0	2500	125825	-2500	58825	67000	-2450
납 (연)	235850	0	125	235725	-125	106225	129500	75
니켈	202308	714	84	202938	630	189120	13818	570
주석	2990	500	55	3435	445	2720	715	-40

5. COMEX 재고

	04/04 재고	변동량	변동율	04/07 재고
전기동	104659	1219	1.16%	105878
알루미늄	14176	0	0.00%	14176

6. SHFE/ COMEX

기준환율 USD/CNY = 7.3390

SHFE	전일	금 일				금일 SETTLE	기준환율 (\$/Ton)	변동폭	기준환율 (\$/Ton)	거래량
	SETTLE	시가	고가	저가	종가					
Shanghai Futures Exchange (SHFE)										
(단위:CNY)										
CU MAY5	74,320	72580	74640	72580	73440	73440	10006.81	-880.00	-119.91	215027
AL MAY5	19,545	19705	19905	19600	19740	19740	2689.74	195.00	26.57	200852
ZN MAY5	22,390	22420	22900	22220	22550	22550	3072.63	160.00	21.80	260461
PB MAY5	16,720	16550	16780	16520	16640	16640	2267.34	-80.00	-10.90	49232
NI MAY5	119,290	118110	120080	117880	119200	119200	16241.99	-90.00	-12.26	261743
SN MAY5	270,930	267110	273180	266190	269030	269030	36657.58	-1900.00	-258.90	203786
COMEX										
CU MAY25	4.1860	4.3135	4.3650	4.1400	4.1495	4.1495	9148.07	-0.0365	-80.47	70,961

7. SHFE-LME SPREAD

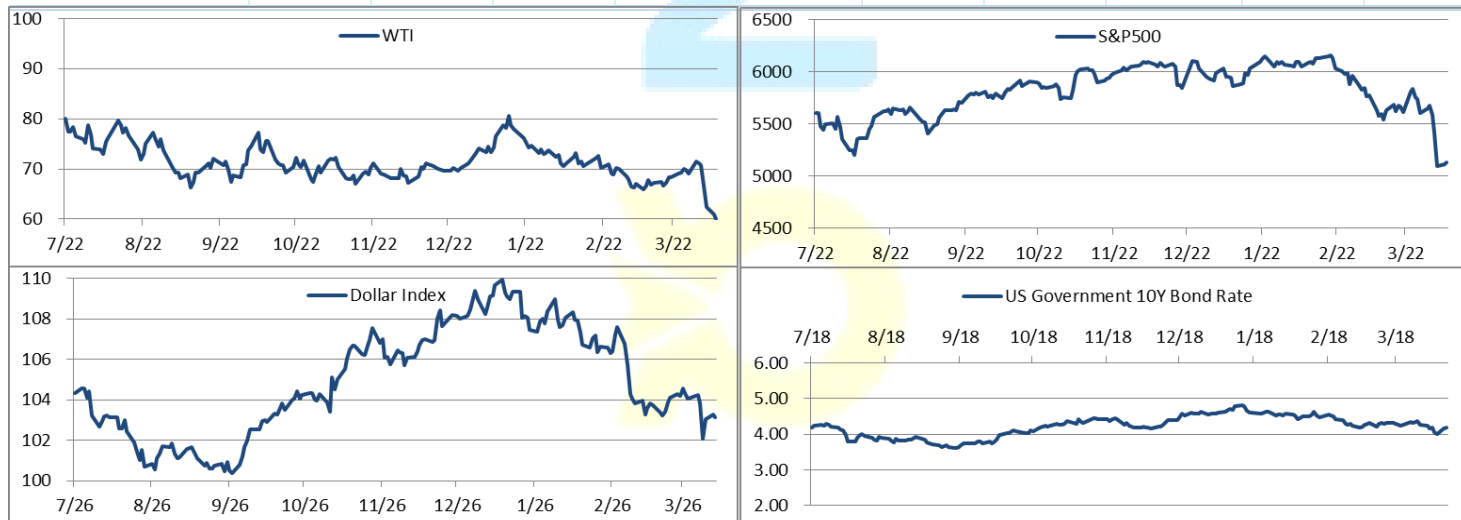
	CNY=	LME 3M (CNY)	LME 최근월물 (CNY)	증치세	LME 3M (CNY incl. 증치세)	LME 최근월물 (CNY incl. 증치세)	SHFE 3개월물	SHFE 최근월물	SHFE-LME 최근월물 (USD)
CU	7.3386	64,411	64,204	13%	72,784	72,551	73,220	73,440	121.16
AL	7.3386	17,389	17,109	13%	19,649	19,333	19,610	19,740	55.48
ZN	7.3386	18,981	18,914	13%	21,449	21,373	22,155	22,550	160.39
PB	7.3386	13,675	13,491	13%	15,453	15,245	16,620	16,640	190.14
NI	7.3386	107,107	105,639	13%	121,031	119,373	119,410	119,200	-23.52
SN	7.3386	245,036	245,403	13%	276,891	277,305	269,130	269,030	-1,127.62

Market Factors

1. 주요시장 DATA

Updated at : 02:00:04 AM

	S&P	다우존스	미국채 (10Y)	WTI	달러/원	유로화	일본엔화	호주달러	남아공화	LME
종가	5104.59	38332.20	112	59.91	1482.21	1.0931	146.5400	0.5985	19.6495	3772.40
전일비	42.34	366.60	- 3/32	-0.79	10.53	-0.0004	-1.42	0.00	0.01	-45.4000
%CHG	0.84 %	0.97 %	-0.07 %	-1.30 %	0.71 %	-0.04 %	-0.97 %	0.55 %	0.04 %	-1.20 %



Precious Metals

1. Spot Precious Metals (LBMA/ LPPM)

(단위: USD)

	SPOT			LBMA / LPPM Price(구 London Fix)	
	현재가 (ASK)	고가	저가	AM	PM
	GOLD	2986.34	3022.47	2978.85	
SILVER	29.874	30.525	29.849		
PLATINUM	921.80	933.45	918.60	925.00	923.00
PALLADIUM	910.09	923.40	906.83	920.00	917.00

2. COMEX Futures

(단위: USD)

	시가 (OPEN)	고가 (HIGH)	저가 (LOW)	종가 (CLOSE)	변동폭 (CHG)	거래량 (VOL)	미결제 약정(O/I)		거래소 재고	
							금일	변동폭	금일재고	변동폭
GOLD JUN25	2998	3037.90	2993.10	3000.80	27.20	157061	371028	2435	45064217	-7479
SILVER MAY25	30.09	30.52	29.77	29.78	0.18	53597	103924	-3067	492042423	1965412
PLATINUM JUL25	914	927.30	908.80	911.80	5.90	22603	79395	5439	630614	0
PALLADIUM JUN25	902	908.50	886.50	890.50	2.50	6111	21879	1275	78876	0

3. TOCOM Futures

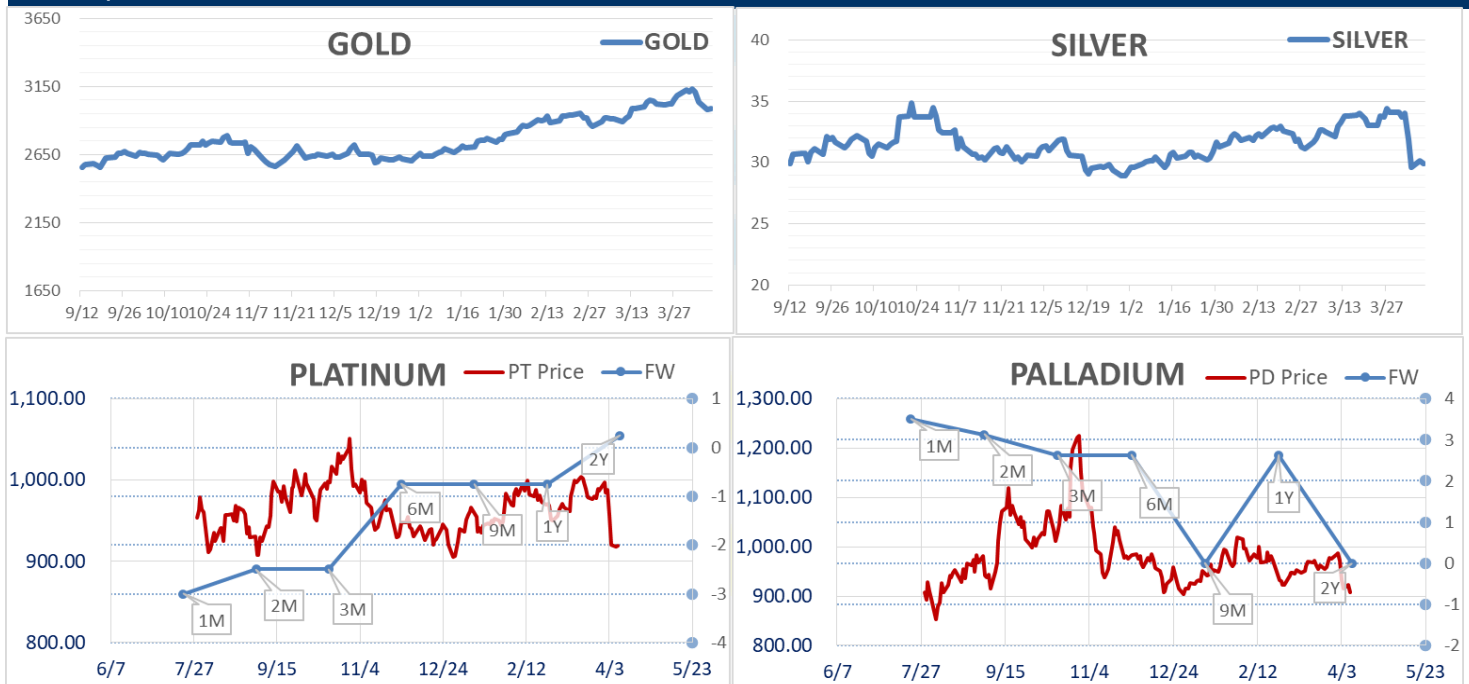
(단위: JPY)

	시가 (OPEN)	고가 (HIGH)	저가 (LOW)	종가 (CLOSE)	변동폭 (CHG)	거래량 (VOL)	미결제 약정(O/I)	
							금일	변동폭
GOLD FEB26	14330.0	14403.0	14170.0	14173.0	-184.0	15557	30931	-1018
SILVER FEB26	0.0	0.0	0.0	0.0	0.0	0	25	1
PLATINUM FEB26	4294	4303	4239	4242	-65	3010	12086	-831
PALLADIUM FEB26	0	0	0	0	0	0	0	0

4. SHFE Futures

SHFE	전일	금 일				금일	변동폭 (\$/Toz)	변동폭 (\$/Toz)	거래량	
	SETTLE	시가	고가	저가	종가	SETTLE				
SHFE GOLD APR5	444.54	718.6	720.38	710.04	715.8	715.8	97.53	271.26	1188.31	559659

LBMA/LPPM PRECIOUS METAL PRICES



Top News

1. CMOC 그룹은 올해 1분기 동안 콩고민주공화국(DRC) 내 광산에서의 코발트 생산량을 늘렸다고 밝혔다. 이는 현지 당국이 코발트의 수출을 일시 중단시킨 가운데 이루어진 것이다. CMOC는 성명을 통해 1~3월 코발트 생산량이 20.7% 증가한 30,414톤을 기록했다고 밝혔고 같은 기간 구리 생산량도 약 171,000톤으로 15.7% 증가했다
2. 일본 최대 니켈 제련업체인 Sumitomo Metal Mining은 인도네시아의 지속적인 생산 확대에 의해 올해 전 세계 니켈 시장의 공급 과잉 규모가 더욱 커질 것으로 예상했다. SMM에 따르면, 2025년 전 세계 니켈 초과 공급량은 21만 5,000톤에 이를 것으로 전망되며, 이는 지난해 17만 3,000톤에서 증가한 수치이다. 시장 전문가들은 인도네시아의 저등급 니켈 페로니켈 생산량이 5.7% 증가해 162만 톤에 이를 것으로 내다봤다.

금일 주요 경제지표

- 미국 3월 NFIB 소기업 낙관지수	발표:	97.4	예상:	99	이전:	100.7
-----------------------	-----	------	-----	----	-----	-------

명일 주요 경제지표

- 미국 MBA 주택용자 신청지수	발표:		예상:	-	이전:	-1.60%
--------------------	-----	--	-----	---	-----	--------

Comment

- 관세 발효 하루 앞두고 비철금속 시장 일제히 하락
- 美무역대표 "교역국이 美무역적자 줄일 대안 제시하면 협상가능"

금일 비철금속 시장은 일제히 하락했다. LME 거래소의 3개월물 구리는 아시아 시간대에서 달러가 약세를 나타냄에 따라 소폭 상승 했으나, 미국 증시가 개장하고 나서 달러화가 강세를 보이면서 하락세로 전환했다. 관세를 제외하고 가격에 영향을 미칠만한 특별한 뉴스의 부재 가운데 높은 변동성 역시 이어가다 장 마감을 두 시간 앞둔 시점에서 톤당 \$8,680대에서 거래되며 저점인 \$8,632.50 근처에서 보합세를 이어가고 있다. 한 트레이더는 모든 약재가 이미 가격에 반영되었다고 언급하면서 관세 협상이 진전을 보이기 시작하면 시장이 상승세를 보일 것이라고 언급했다. 트럼프 대통령의 관세발표 이후 중국의 구리에 대한 수요를 나타내는 Yangshan 프리미엄은 최근 톤당 \$87까지 상승하며 2023년 12월 이후 가장 높은 수준까지 올랐다. 트럼프 대통령의 상호관세는 수요일부터 발효될 예정이다. 한편 상호관세를 놓고 미국과 중국 모두 강경한 입장을 고수하면서 두 국가간의 보복관세에 대해서도 불확실성이 커진 만큼 단기적으로 주의가 필요한 시점인 것으로 보인다.

뉴욕증시는 상승 출발했다. 트럼프 미국 대통령의 상호관세 발표 이후 무역전쟁 공포에 휩싸여 코로나19 팬데믹 이후 최악 수준으로 빠르게 무너져 내렸던 시장에 저점 매수세와 반발 매수세가 유입된 것으로 보인다. 그럼에도 불구하고 상호관세 발효를 하루 앞둔 시점에서 불확실성이 여전한 상태여서 시장의 높은 변동성은 유지되고 있는 것으로 보인다. 트럼프 행정부는 하루 뒤인 9일을 기해 국가별 상호관세를 발효한다. 중국은 보복관세(10일 발효 예정)로 맞불을 냈고, 미국은 중국이 8일까지 이 방침을 철회하지 않을 경우 50% 관세를 추가하겠다고 공표한 바 있다. 트럼프 대통령은 이날 자신의 소셜미디어 트루소셜을 통해 "중국은 협상을 원하면서도 아직 미국에 연락을 취해오지 않았다"며 "그들의 전화를 기다리고 있다"고 밝혔다.

글로벌상품영업팀: 이호동, 정희문

Compliance Notice

본 자료는 투자자의 이해를 돕기 위해 참고가 되는 정보 제공을 목적으로 하는 참고자료이며 투자정보 등의 대외제공에 관한 당사의 내부통제기준을 준수하고 있습니다. 본 자료는 당사 고객들에게 배포되는 자료로서 조사 내용은 당사의 글로벌상품영업팀에서 신뢰할 수 있는 자료와 정보를 이용하여 작성한 것이나, 당사는 그 정확성이나 완전성을 보장할 수 없습니다. 파생상품은 높은 가격변동성으로 인해 단기간에 투자원금의 조과 손실이 발생할 수 있으며 그 손실은 투자자에게 귀속됩니다. 해외파생상품은 예금자보호법에 따른 보장 상품이 아닙니다. 따라서 파생상품의 종류, 종목, 매매의 구분과 방법에 등에 관한 결정은 투자자 여러분의 판단과 책임하에 투자를 하여야 하며, 본 자료의 내용에 의거하여 행해진 일체의 투자의 결과에 대하여 어떠한 책임도 지지 않으며, 법적 분쟁에서 책임소재를 판단하기 위한 증빙자료로 사용 될 수 없습니다. 본 자료는 당사의 동의 없이 무단으로 복제/전송/인용/배포/변형/대여 및 상업적으로 이용하는 행위는 법적으로 금지되어 있습니다.