

Daily Metal Bulletin

2025-02-04

NH선물 준법감시인 심의필 제25-002호 (2025.01.13~2026.01.13)

Consulting/ Dealing Room: (02) 3774-0311 ~ 0321

FAX: (02) 761-2264 / 2265

글로벌상품영업팀

Base Metals

	전일 종가	금 일				변동폭	Cash - 3M		미결제약정(O/I)	
		시가	고가(B)	저가(A)	종가(A)		BID	ASK	전일	변동폭
전기동(Cash)	8,982.57	9,001.20	9,061.20	8,979.20	9,031.70	49.13				
전기동(3M)	9,101.00	9,125.00	9,185.00	9,103.00	9,155.50	54.50	-127.80	-123.80	281,642	5,284
알루미늄(Cash)	2,628.33	2,634.20	2,656.70	2,623.20	2,641.70	13.37				
알루미늄(3M)	2,620.00	2,622.00	2,644.50	2,611.00	2,629.50	9.50	8.20	12.20	683,938	3,306
아연	2,800.50	2,817.00	2,834.00	2,784.50	2,802.50	2.00	-53.60	-51.60	228,059	2,119
납 (연)	1,944.00	1,945.00	1,973.50	1,940.00	1,967.00	23.00	-35.82	-33.82	152,096	4,417
니켈	15,205.00	15,185.00	15,335.00	15,045.00	15,325.00	120.00	-226.59	-216.59	223,505	-1,593
주석	29,960.00	29,950.00	30,350.00	29,880.00	30,185.00	225.00	-124.00	-114.00	19,974	276

* Base Metal 종가는 COMEX 종료시점 기준 (LONDON 18시00분)

2. LME Official Settlement Prices (AM 2nd Ring)

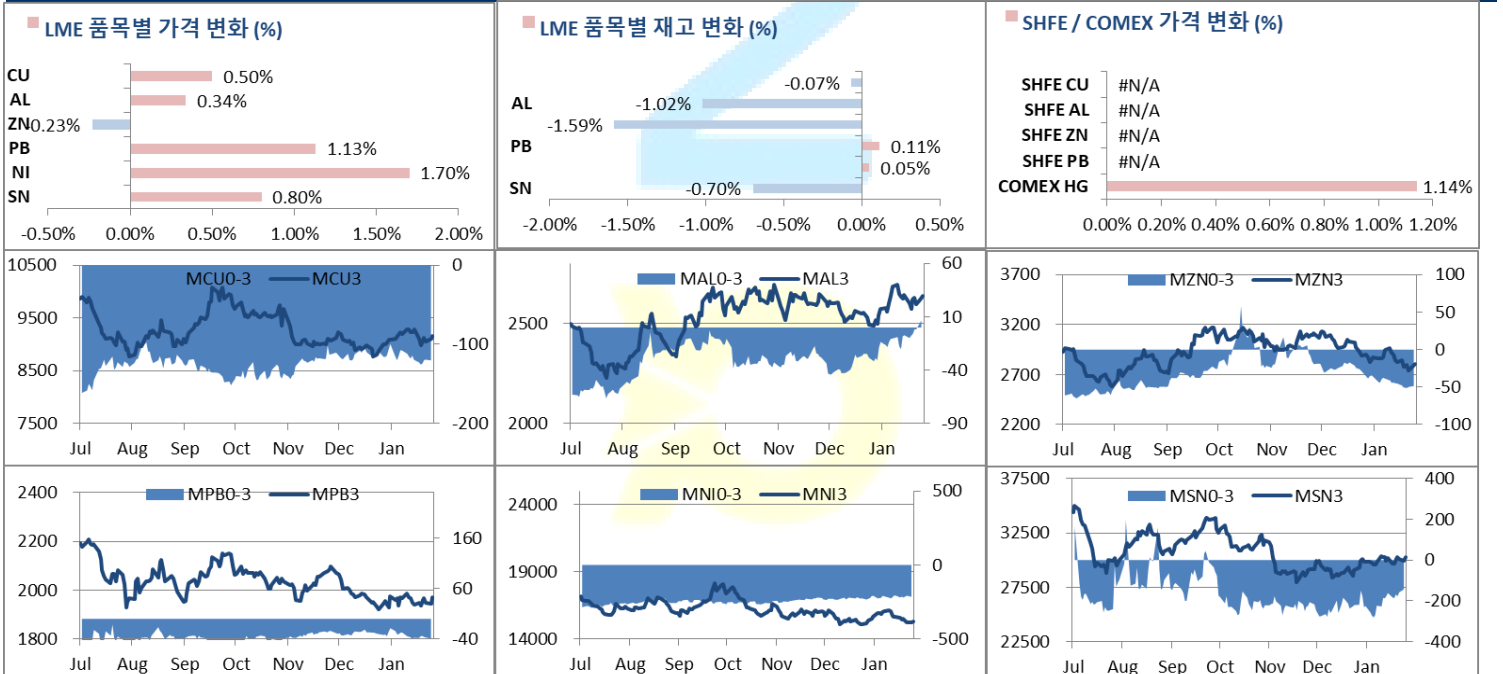
	금 일		당월평균		전월평균		3. LME Evening Valuation			
	Cash	3M	Cash	Cash	3M	Cash	3M	Feb	Mar	Apr
전기동	8993.00	9107.00	8929.75	8977.57	9094.02	9024.70	9150.50	9048.08	9089.53	9125.08
알루미늄	2634.00	2622.00	2609.00	2574.95	2590.16	2647.70	2637.50	2655.70	2656.30	2640.68
아연	2760.00	2811.00	2729.50	2825.16	2867.57	2754.90	2807.50	2765.95	2784.20	2797.10
납 (연)	1906.50	1944.00	1906.75	1921.80	1955.23	1935.18	1970.00	1945.00	1955.83	1962.24
니켈	14895.00	15135.00	14897.50	15378.64	15604.77	15048.41	15270.00	15086.12	15155.80	15223.16
주석	30175.00	30260.00	29870.00	29618.18	29793.41	30148.00	30267.00	30149.00	30205.00	30263.00

3. LME Evening Valuation

EV Metals

품목	코발트 (LME Fastmarket MB)		리튬 (LME Fastmarket MB)		LME Cobalt (Fastmarket MB)		LME Lithium (Fastmarket MB)	
	기준일	2025-02-04	기준일	2025-02-04	최근월물	3번째 월물	최근월물	3번째 월물
기준일	2025-02-04	2025-02-04	2025-02-04	2025-02-04				
만기월물	Feb25	Apr25	Feb25	Apr25				
종가	21274.61	21364.61	9500.00	10550.00				
전일대비등락	0.00	-44.09	0.00	0.00				
등락%	0.00%	-0.21%	0.00%	0.00%				

LME BASE METALS PRICE



4. LME Stocks

	전일 최종재고	반입 (IN)	반출 (OUT)	금일 최종재고	변동폭	ON WRNT	CANCELLED WRNT	CW 변동폭
전기동	255125	1500	1675	254950	-175	234200	20750	-1450
알루미늄	587200	0	6000	581200	-6000	245525	335675	-6000
아연	179275	0	2850	176425	-2850	138600	37825	-2425
납 (연)	220625	1000	750	220875	250	192600	28275	-300
니켈	172500	96	12	172584	84	161010	11574	1410
주석	4295	20	50	4265	-30	3970	295	0

5. COMEX 재고

	01/31 재고	변동량	변동율	02/03 재고
전기동	98237	537	0.55%	98774
알루미늄	24159	-1292	-5.35%	22867

6. SHFE/ COMEX

기준환율 USD/CNY = 7.2520

SHFE	전일	금 일				금일 SETTLE	(\$/Ton)	변동폭	(\$/Ton)	거래량
	SETTLE	시가	고가	저가	증가					
Shanghai Futures Exchange (SHFE)										
CU MAR5	64,930	#N/A	#N/A	#N/A	#N/A	#N/A	#N/A	#N/A	#N/A	#N/A
AL MAR5	17,945	#N/A	#N/A	#N/A	#N/A	#N/A	#N/A	#N/A	#N/A	#N/A
ZN MAR5	19,340	#N/A	#N/A	#N/A	#N/A	#N/A	#N/A	#N/A	#N/A	#N/A
PB MAR5	15,220	#N/A	#N/A	#N/A	#N/A	#N/A	#N/A	#N/A	#N/A	#N/A
NI MAR5	163,980	#N/A	#N/A	#N/A	#N/A	#N/A	#N/A	#N/A	#N/A	#N/A
SN MAR5	209,330	#N/A	#N/A	#N/A	#N/A	#N/A	#N/A	#N/A	#N/A	#N/A
COMEX										
CU MAR25	4.3055	4.3320	4.3720	4.3065	4.3540	4.3540	9598.92	0.0485	106.92	37,791

7. SHFE-LME SPREAD

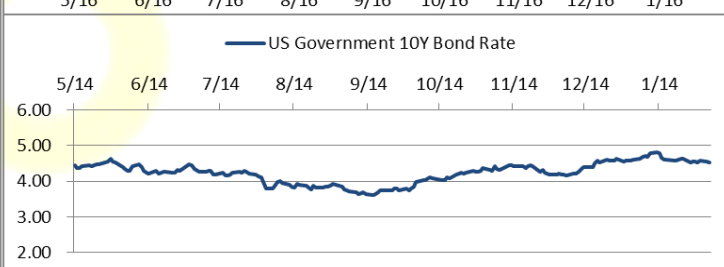
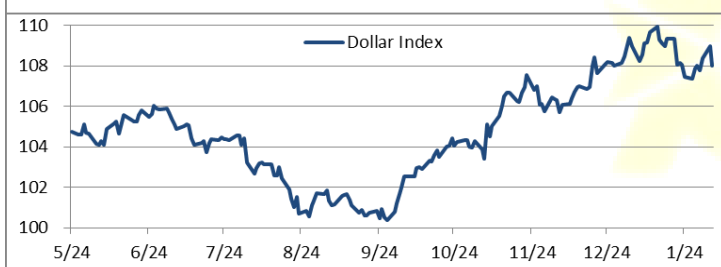
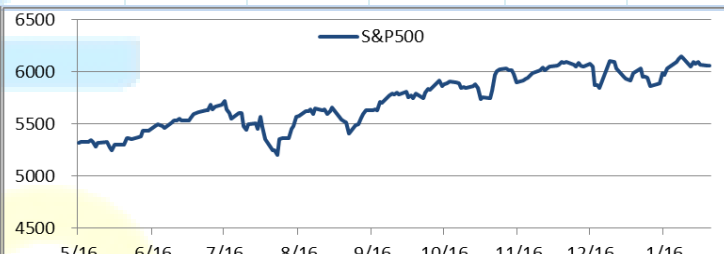
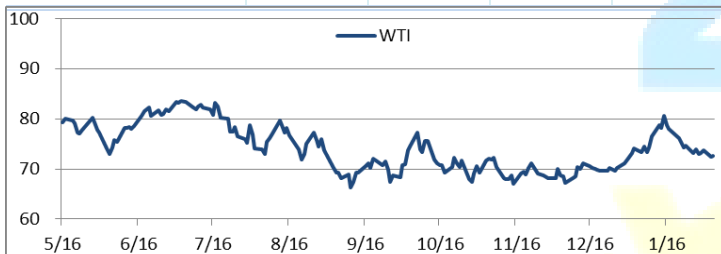
	CNY=	LME 3M (CNY)	LME 최근월물 (CNY)	증치세	LME 3M (CNY incl. 증치세)	LME 최근월물 (CNY incl. 증치세)	SHFE 3개월물	SHFE 최근월물	SHFE-LME 최근월물 (USD)
CU	7.2654	66,329	65,585	13%	74,952	74,111	75,810	75,550	198.00
AL	7.2654	19,050	19,182	13%	21,526	21,676	20,305	20,245	-196.93
ZN	7.2654	20,358	20,056	13%	23,004	22,663	23,610	23,635	133.78
PB	7.2654	14,149	13,968	13%	15,989	15,784	16,675	16,705	126.83
NI	7.2654	109,635	108,299	13%	123,887	122,378	124,690	124,070	232.91
SN	7.2654	218,216	217,359	13%	246,584	245,616	248,670	248,190	354.33

Market Factors

1. 주요시장 DATA

Updated at : 03:00:02 AM

	S&P	다우존스	미국채 (10Y)	WTI	달러/원	유로화	일본엔화	호주달러	남아공화	LMEX
증가	6024.15	44516.78	109 4/32	72.64	1453.46	1.0377	154.2800	0.6254	18.6817	4019.00
전일비	29.58	94.87	6/32	-0.52	-7.99	0.0099	-0.39	0.01	-0.14	22.0000
%CHG	0.49 %	0.21 %	0.16 %	-0.71 %	-0.55 %	0.95 %	-0.25 %	1.18 %	-0.76 %	0.55 %



Precious Metals

1. Spot Precious Metals (LBMA/ LPPM)

(단위: USD)

	SPOT			LBMA / LPPM Price(구 London Fix)	
	현재가 (ASK)	고가	저가	AM	PM
	GOLD	2844.32	2845.14	2807.44	
SILVER	32.350	32.331	31.368		
PLATINUM	975.55	976.85	962.85	969.00	970.00
PALLADIUM	1004.50	1023.51	992.78	1015.00	999.00

2. COMEX Futures

(단위: USD)

	시가 (OPEN)	고가 (HIGH)	저가 (LOW)	종가 (CLOSE)	변동폭 (CHG)	거래량 (VOL)	미결제 약정(O/I)		거래소 재고	
							금일	변동폭	금일재고	변동폭
							GOLD APR25	2850	2877.10	2837.40
SILVER MAR25	32.54	33.20	32.23	33.05	0.52	50141	118634	-2072	359059233	3235108
PLATINUM APR25	1003	1019.50	989.80	1013.00	10.50	24907	65227	-1231	416665	643
PALLADIUM MAR25	1051	1062.50	1012.50	1014.50	-30.60	5778	14613	-566	49811	11280

3. TOCOM Futures

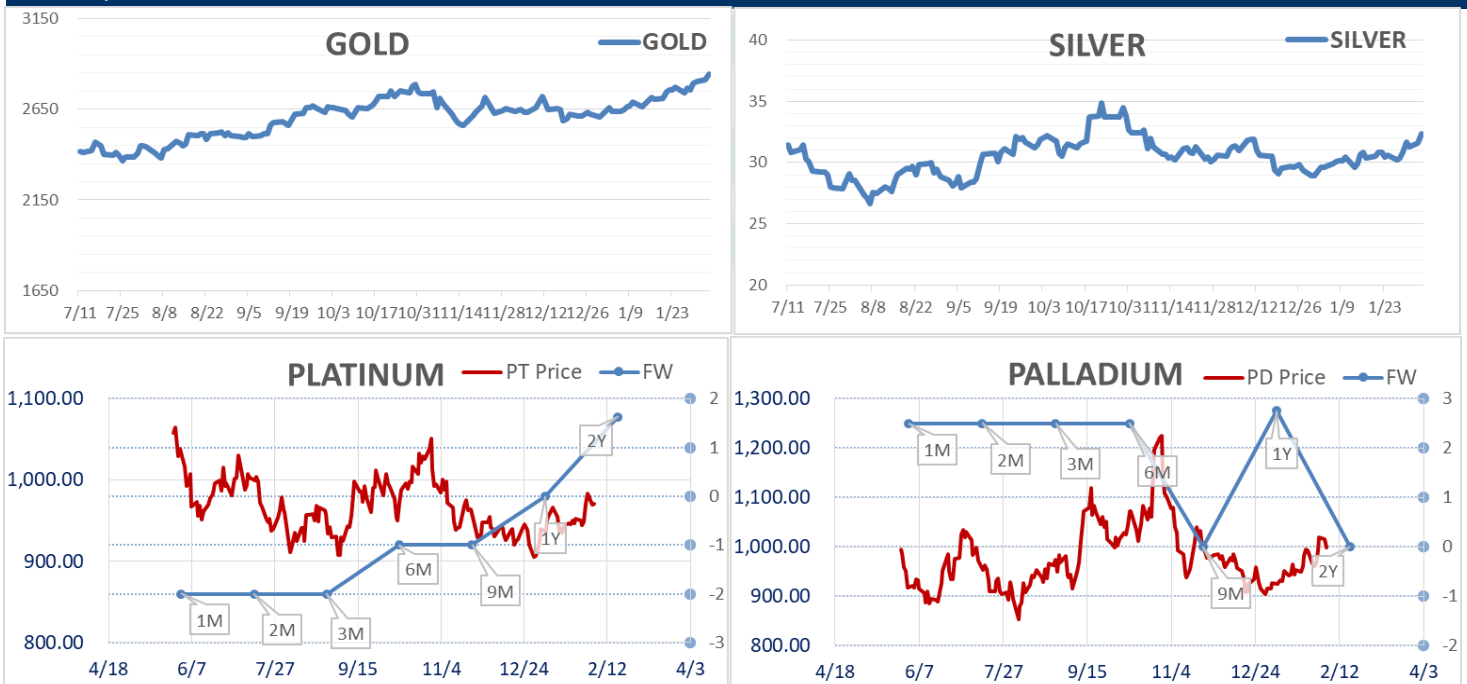
(단위: JPY)

	시가 (OPEN)	고가 (HIGH)	저가 (LOW)	종가 (CLOSE)	변동폭 (CHG)	거래량 (VOL)	미결제 약정(O/I)	
							금일	변동폭
							GOLD DEC25	14103.0
SILVER DEC25	157.9	158.0	157.9	158.0	3.0	2	9	0
PLATINUM DEC25	4744	4749	4710	4732	-5	2456	18203	21
PALLADIUM DEC25	0	0	0	0	0	0	0	0

4. SHFE Futures

SHFE	전일	금 일				금일 (\$/Toz)	변동폭 (\$/Toz)	거래량
	SETTLE	시가	고가	저가	종가	SETTLE		
	SHFE GOLD FEB5	444.54	#N/A	#N/A	#N/A	#N/A	#N/A	#N/A

LBMA/LPPM PRECIOUS METAL PRICES



1. 미국업체들은 수입 알루미늄의 절반이상을 캐나다의 알코아와 리오틴토 등에 의존하고 있으며, 이에 따라 대체 공급처를 모색하는 움직임이 포착되고 있다. 2023년 미 상무부 자료에 따르면, 미국은 한해동안 총 546만 톤의 알루미늄을 수입했으며 이중 308만톤(56%)가 캐나다 산 이었다.

2. 중국은 텅스텐, 텔루륨, 비스무트, 몰리브덴, 인듐 관련 품목에 대한 수출 통제를 시행한다고 밝혔다. 해당 광물은 반도체 장비 및 제조 공정, 무기 등에 핵심적으로 사용되는 광물들로 중국이 주요 생산국이다.

금일 주요 경제지표

- 미국 1월 ISM 제조업지수	발표:	50.9	예상:	50	이전:	49.3
-------------------	-----	------	-----	----	-----	------

명일 주요 경제지표

- 미국 12월 MBA 주택용자 신청지수	발표:		예상:	-	이전:	-2.00%
------------------------	-----	--	-----	---	-----	--------

- 미국 1월 ADP 취업자변동	발표:		예상:	150K	이전:	122K
-------------------	-----	--	-----	------	-----	------

- 미국 12월 무역수지	발표:		예상:	-96.8B	이전:	-78.2B
---------------	-----	--	-----	--------	-----	--------

Comment

- 미국, 중국산 상품 전체에 10% 추가 관세 발효
- EU "미국과 조기 협상 원해"...트럼프 관세 회피 포석

LME 비철금속 시장은 일제히 상승했다. 미국이 멕시코와 캐나다에 대한 수입 관세 부과를 유예하면서 시장이 지지를 받은 것으로 보인다. 트럼프 대통령은 멕시코와 캐나다에 대한 25%의 관세 부과를 1개월 유예하기로 결정했지만, 중국에 대해서는 10%의 추가 관세를 조치를 발표했고, 중국은 이에 대응해 텅스텐을 포함한 5개 주요 금속에 대한 수출 규제를 강화하는 등 보복 조치를 취했다. 트럼프 대통령은 이번 조치를 "개막포"라고 표현했으며, 이번 주 중 시진핑 중국 국가주석과 통화할 예정이라고 대변인이 밝혔다. Saxo Bank의 Ole Hansen은 "관세를 둘러싼 불확실성과 글로벌 무역전쟁의 잠재적 위험으로 인해 단기적으로 금속 시장의 전망이 어려울 것"이라고 분석했다. 그러나 "현재 가격은 공급 차질에 대한 우려와 중국의 내수 부양 조치에 대한 기대감으로 인해 런던 대비 뉴욕의 구리 프리미엄이 상승하면서 지지를 받고 있다"고 덧붙였다. 시장 변동성은 당분간 지속될 것으로 예상된다.

뉴욕증시가 전날의 하락세를 딛고 반등 출발했다. 전날 트럼프 대통령이 중국산 제품에 10% 추가 관세 부과를 발표하면서 시장이 크게 흔들렸으나, 멕시코·캐나다에 대한 관세를 한 달간 유예하고 시진핑 중국 국가주석과 통화할 예정이라는 소식이 전해지면서 투자 심리가 다소 진정된 모습이다. 트럼프 행정부는 마약성 진통제 펜타닐의 유입을 막기 위해 멕시코·캐나다가 국경 단속을 강화하는 조건으로 관세 유예를 결정했다. 반면, 미국과 중국 간 펜타닐 통제 협상이 결렬되면서 이날 0시를 기해 대중(對中) 10% 추가 관세가 발효됐으며, 이에 맞서 중국도 미국산 석탄·액화천연가스(LNG)에 15%, 일부 품목에 10%의 보복 관세를 예고했다.

글로벌상품영업팀: 이호동, 정희문

Compliance Notice

본 자료는 투자의 이해를 돕기 위해 참고가 되는 정보 제공을 목적으로 하는 참고자료이며 투자정보 등의 대외제공에 관한 당사의 내부통제기준을 준수하고 있습니다. 본 자료는 당사 고객들에게 배포되는 자료로서 조사 내용은 당사의 글로벌상품영업팀에서 신뢰할 수 있는 자료와 정보를 이용하여 작성한 것이나, 당사는 그 정확성이나 완전성을 보장할 수 없습니다. 파생상품은 높은 가격변동성으로 인해 단기간에 투자원금의 초과 손실이 발생할 수 있으며 그 손실은 투자자에게 귀속됩니다. 해외파생상품은 예금자보호법에 따른 보장 상품이 아닙니다. 따라서 파생상품의 종류, 종목, 매매의 구분과 방법에 등에 관한 결정은 투자자 여러분의 판단과 책임하에 투자를 하여야 하며, 본 자료의 내용에 의거하여 행해진 일체의 투자의 결과에 대하여 어떠한 책임도 지지 않으며, 법적 분쟁에서 책임소재를 판단하기 위한 증빙자료로 사용 될 수 없습니다. 본 자료는 당사의 동의 없이 무단으로 복제/전송/인용/배포/변형/대여 및 상업적으로 이용하는 행위는 법적으로 금지되어 있습니다.