

Daily Metal Bulletin



2025-01-31

NH선물 준법감시인 심의필 제25-002호 (2025.01.13~2026.01.13)

Consulting/ Dealing Room: (02) 3774-0311 ~ 0321

FAX: (02) 761-2264 / 2265

글로벌상품영업팀

Base Metals

	전일 증가	금 일				변동폭	Cash - 3M		미결제약정(O/I)	
		시가	고가(B)	저가(A)	종가(A)		BID	ASK	전일	변동폭
전기동(Cash)	8,993.68	8,982.47	8,982.97	8,912.97	8,950.47	-43.21				
전기동(3M)	9,111.50	9,100.00	9,100.50	9,030.50	9,068.00	-43.50	-121.53	-117.53	281,918	-1,058
알루미늄(Cash)	2,618.76	2,611.74	2,613.74	2,592.24	2,595.74	-23.02				
알루미늄(3M)	2,618.50	2,611.50	2,613.50	2,592.00	2,595.50	-23.00	-3.76	0.24	689,129	2,862
아연	2,787.00	2,780.00	2,788.00	2,738.00	2,752.50	-34.50	-50.77	-48.77	222,781	2,701
납(연)	1,967.50	1,966.00	1,968.50	1,944.50	1,950.50	-17.00	-37.87	-35.87	147,622	-339
니켈	15,405.00	15,435.00	15,440.00	15,160.00	15,250.00	-155.00	-211.88	-201.88	223,645	2,118
주석	30,330.00	30,055.00	30,245.00	30,010.00	30,185.00	-145.00	-163.00	-153.00	19,659	249

* Base Metal 증가는 COMEX 종료시점 기준 (LONDON 18시00분)

2. LME Official Settlement Prices (AM 2nd Ring)

	금 일		당월평균		전월평균		3. LME Evening Valuation			
	Cash	3M	Cash	Cash	3M	Cash	3M	Feb	Mar	Apr
전기동	8949.50	9052.00	8977.57	8977.57	9094.02	8928.47	9048.00	8953.73	8994.47	9030.32
알루미늄	2598.00	2598.00	2574.95	2574.95	2590.16	2592.24	2594.00	2602.77	2606.75	2596.54
아연	2711.00	2763.00	2825.16	2825.16	2867.57	2692.23	2742.00	2703.98	2722.15	2734.83
납(연)	1920.00	1959.00	1921.80	1921.80	1955.23	1912.63	1949.50	1924.14	1934.53	1943.61
니켈	15040.00	15260.00	15378.64	15378.64	15604.77	15003.12	15210.00	15044.12	15112.12	15180.01
주석	29885.00	30100.00	29618.18	29618.18	29793.41	29944.00	30102.00	29974.00	30046.00	30104.00

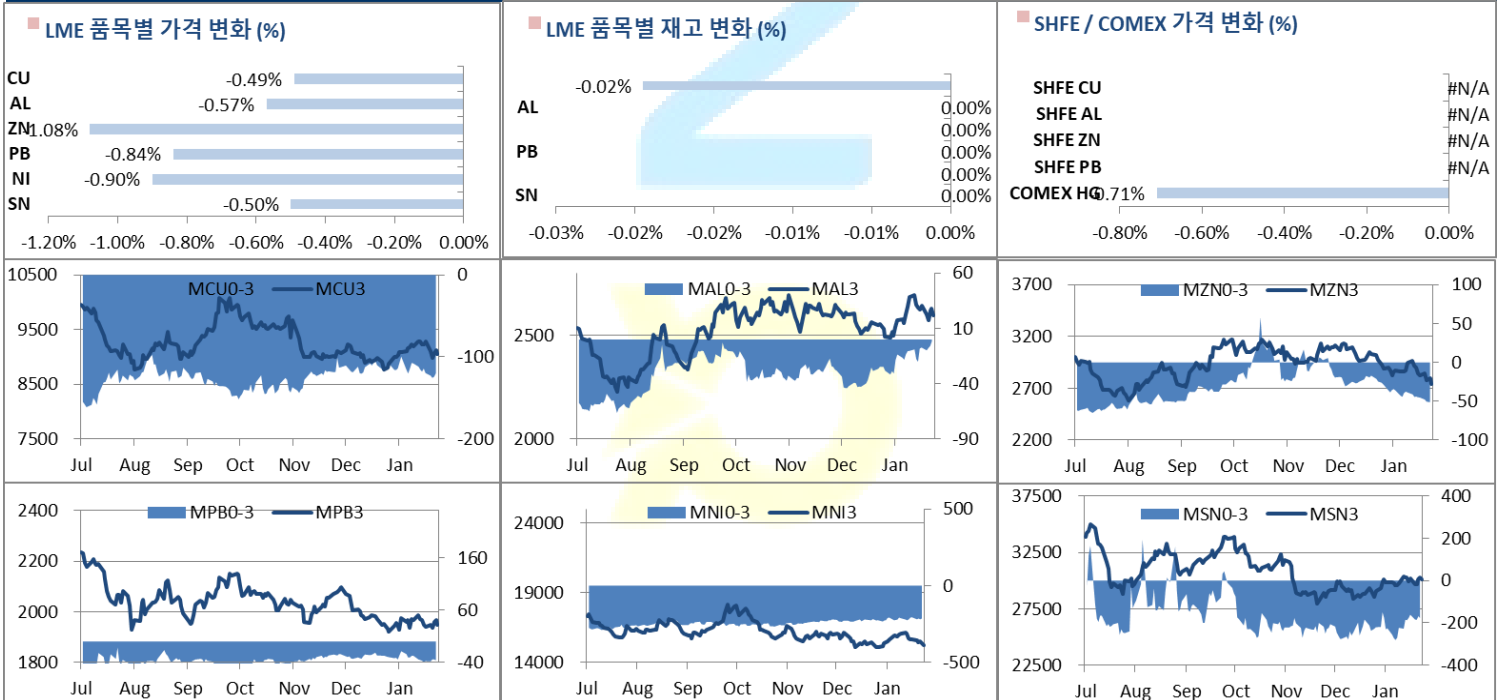
3. LME Evening Valuation

LME 정산가 (LONDON 17시00분)

EV Metals

품목	코발트 (LME Fastmarket MB)		리튬 (LME Fastmarket MB)		LME Cobalt (Fastmarket MB)		LME Lithium (Fastmarket MB)	
	기준일	2025-01-31	기준일	2025-01-31	최근월물	3번째 월물	최근월물	3번째 월물
기준일	2025-01-31	2025-01-31	2025-01-31	2025-01-31				
만기월물	Jan25	Mar25	Jan25	Mar25				
증가	21627.35	21452.79	9470.00	10350.00				
전일대비등락	-8.01	-44.10	1.82	0.00				
등락%	-0.04%	-0.21%	0.02%	0.00%				

LME BASE METALS PRICE



4. LME Stocks

	전일 최종재고	반입 (IN)	반출 (OUT)	금일 최종재고	변동폭	ON WRNT	CANCELLED WRNT	CW 변동폭
전기동	256275	0	50	256225	-50	232300	23925	-50
알루미늄	587850	0	0	587850	0	245525	342325	0
아연	180725	0	0	180725	0	139475	41250	0
납 (연)	221475	0	0	221475	0	192450	29025	6275
니켈	172302	0	0	172302	0	162156	10146	0
주석	4295	0	0	4295	0	4000	295	15

5. COMEX 재고

	01/29 재고	변동량	변동율	01/30 재고
전기동	97625	428	0.44%	98053
알루미늄	24159	0	0.00%	24159

6. SHFE/ COMEX

기준환율 USD/CNY = 7.2520

SHFE	전일 SETTLE	금일 시가	금일 고가	금일 저가	금일 증가	금일 SETTLE	기준환율 (\$/Ton)	변동폭 (\$/Ton)	변동율 (\$/Ton)	거래량
Shanghai Futures Exchange (SHFE)										
CU MAR5	64,930									
AL MAR5	17,945									
ZN MAR5	19,340									
PB MAR5	15,220									
NI MAR5	163,980									
SN MAR5	209,330									
COMEX										
CU MAR25	4.3075	4.3075	4.3190	4.2630	4.2765	4.2765	9428.06	-0.0310	-68.34	35,011

SHFE 휴장

7. SHFE-LME SPREAD

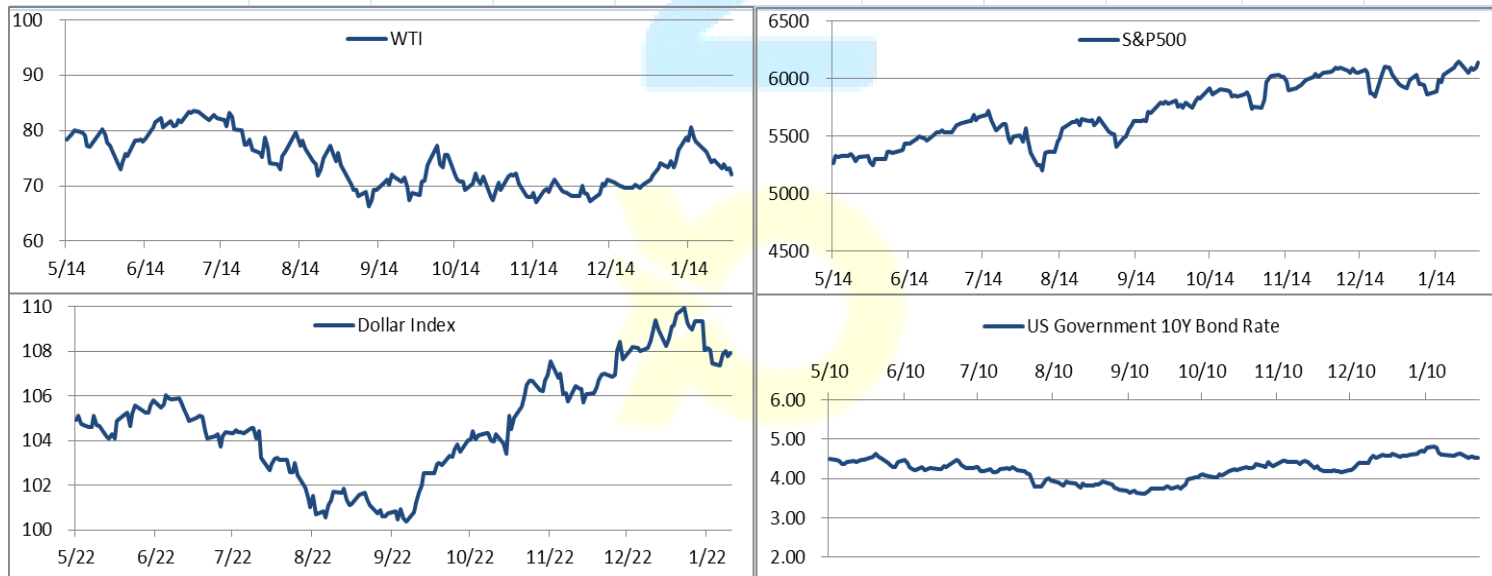
	CNY=	LME 3M (CNY)	LME 최근월물 (CNY)	증치세	LME 3M (CNY incl. 증치세)	LME 최근월물 (CNY incl. 증치세)	SHFE 3개월물	SHFE 최근월물	SHFE-LME 최근월물 (USD)
CU	7.2654	66,003	65,318	13%	74,583	73,809	75,700	75,550	239.64
AL	7.2654	18,919	18,983	13%	21,379	21,451	20,280	20,245	-165.94
ZN	7.2654	20,180	19,903	13%	22,803	22,491	23,645	23,635	157.48
PB	7.2654	14,237	14,052	13%	16,087	15,879	16,665	16,705	113.68
NI	7.2654	111,851	110,646	13%	126,391	125,030	124,370	124,070	-132.08
SN	7.2654	219,161	218,231	13%	247,652	246,601	248,500	248,190	218.73

Market Factors

1. 주요시장 DATA

Updated at : 03:00:15 AM

	S&P	다우존스	미국채 (10Y)	WTI	달러/원	유로화	일본엔화	호주달러	남아공화	LME
증가	6113.64	44885.33	109 7/32	72.12	1452.56	1.0420	154.7900	0.6257	18.6135	3969.20
전일비	42.47	3.20	- 1/32	-0.61	9.62	0.0002	0.48	0.00	0.13	-42.0000
%CHG	0.70 %	0.01 %	-0.03 %	-0.84 %	0.66 %	0.02 %	0.31 %	0.40 %	0.69 %	-1.06 %



Precious Metals

1. Spot Precious Metals (LBMA/ LPPM)

(단위: USD)

	SPOT			LBMA / LPPM Price(구 London Fix)	
	현재가 (ASK)	고가	저가	AM	PM
	GOLD	2809.50	2817.23	2791.07	
SILVER	31.504	31.710	31.161		
PLATINUM	988.05	984.55	970.70	977.00	975.00
PALLADIUM	1025.37	1028.75	981.00	991.00	994.00

2. COMEX Futures

(단위: USD)

	시가 (OPEN)	고가 (HIGH)	저가 (LOW)	종가 (CLOSE)	변동폭 (CHG)	거래량 (VOL)	미결제 약정(O/I)		거래소 재고	
							금일	변동폭	금일재고	변동폭
GOLD APR25	2852	2862.90	2835.10	2843.30	-1.90	119946	401677	21202	30980466	542210
SILVER MAR25	32.77	32.92	32.19	32.30	-0.20	48355	122446	3215	353726302	1412955
PLATINUM APR25	1027	1045.20	1023.30	1042.10	15.10	31110	68095	904	391028	0
PALLADIUM MAR25	1025	1074.50	1012.50	1071.00	61.40	5872	15356	-302	38531	0

3. TOCOM Futures

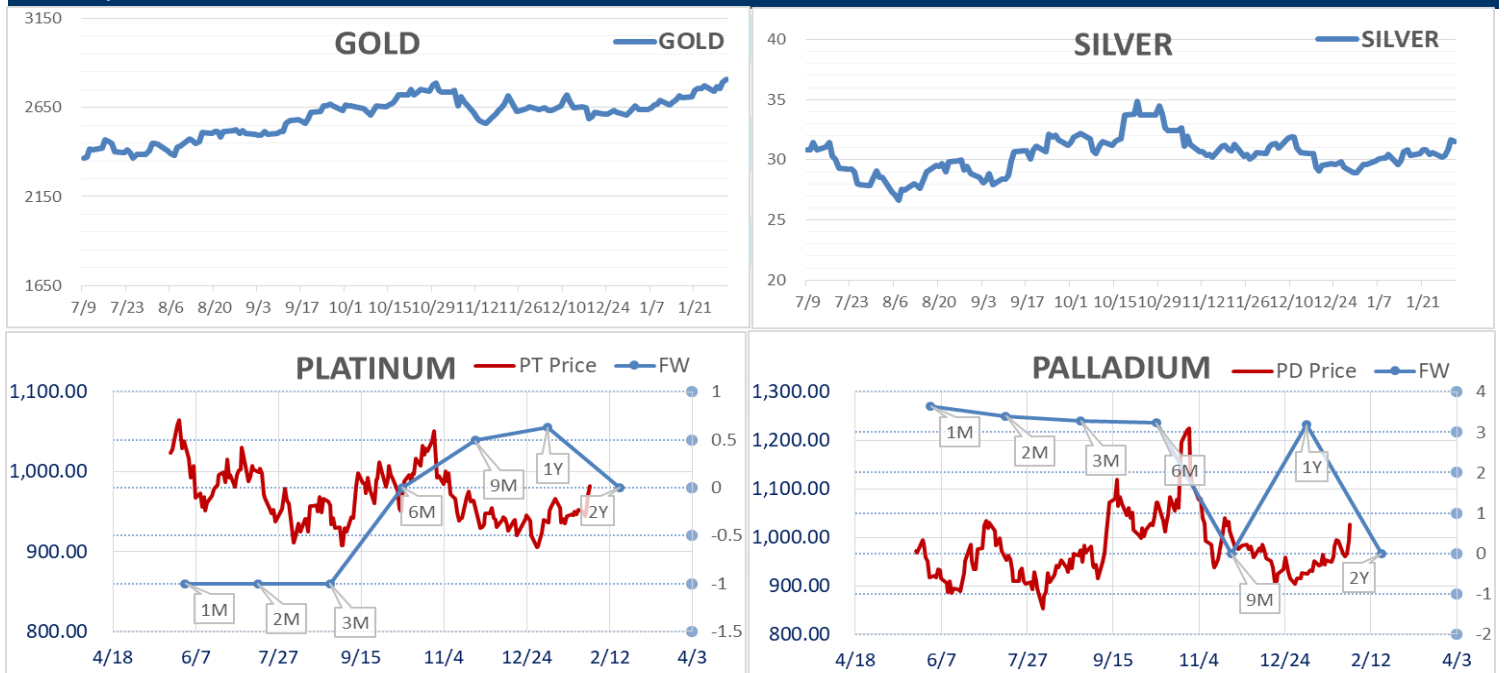
(단위: JPY)

	시가 (OPEN)	고가 (HIGH)	저가 (LOW)	종가 (CLOSE)	변동폭 (CHG)	거래량 (VOL)	미결제 약정(O/I)	
							금일	변동폭
GOLD DEC25	13975.0	14049.0	13939.0	14046.0	80.0	12373	26635	-1752
SILVER DEC25	0.0	0.0	0.0	0.0	0.0	0	6	0
PLATINUM DEC25	4800	4826	4788	4810	-1	3352	18050	280
PALLADIUM DEC25	0	0	0	0	0	0	0	0

4. SHFE Futures

SHFE	전일	금 일				금일 (\$/Toz)	변동폭 (\$/Toz)	거래량
	SETTLE	시가	고가	저가	종가	SETTLE		SHFE 휴장
SHFE GOLD FEB5	444.54							

LBMA/LPPM PRECIOUS METAL PRICES



1. 스위스 세관 데이터에 따르면, 12월 스위스의 금 수출이 전년 대비 증가했으며, 미국으로의 공급이 2022년 3월 이후 최고치를 기록하면서 중국으로의 감소분을 상쇄했다. 스위스는 세계 최대의 금 정제 및 유통 허브이며, 영국은 세계 최대 장외 금 거래 허브다. 최근 미국으로의 금 이전이 급증한 것은 시장 참여자들이 도널드 트럼프 전 대통령의 수입 관세 가능성에 대비하기 위해 헤지하려는 움직임 때문으로 분석된다.

2. 금주 상해 재고는 SHFE 휴장으로 인해 업데이트 되지 않았습니다.

금일 주요 경제지표

- 미국 12월 개인소득	발표:	0.40%	예상:	0.40%	이전:	0.30%
- 미국 12월 개인소비지출	발표:	0.70%	예상:	0.50%	이전:	0.40%
- 미국 1월 MNI 시카고 PMI	발표:	39.5	예상:	40	이전:	36.9

명일 주요 경제지표

- 미국 1월 제조업 PMI	발표:		예상:	50.1	이전:	50.1
-----------------	-----	--	-----	------	-----	------

Comment

- 뉴욕증시, '예상 부합' PCE·빅테크 강세 주목...동반 상승 출발
- 금 현물 가격, 2천800달러 돌파...상상 최고치

LME 비철금속 시장은 강달러 압박 속에 하락세를 보였다. 달러 인덱스는 미국이 캐나다, 멕시코, 중국에 대한 관세 부과를 앞두고 있는 데다, 지난해 12월 근원 개인소비지출(PCE)이 전달보다 상승 폭을 확대하면서 강세를 나타냈다. 트럼프 대통령은 캐나다와 멕시코에 대한 관세 부과 방침을 재확인했지만, 국경 보안을 강화해 불법 이민과 마약 단속에 대한 의지를 보일 경우 관세를 면제할 가능성을 시사하며 불확실성을 키우고 있다. LME 구리는 이번 주 2.3% 하락하며 2개월 반 만에 최악의 주간 성과를 기록할 것으로 예상된다. 그러나 1월에는 3.4% 상승하며 지난해 9월 이후 첫 월간 상승을 기록할 전망이다. 3월물 기준 LME와 Comex 간 구리 스프레드는 여전히 약 420달러 수준을 유지하고 있으며, 12월 만기는 거의 500달러에 근접한 것으로 알려졌다. 이는 시장이 관세 부과 영향의 크게 반영하고 있음을 시사한다. 한편, LME 비철금속 시장의 거래량은 평소보다 적은 가운데, 상하이선물거래소는 2월 5일(수)까지 휴장할 예정이다.

뉴욕증시는 1월의 마지막 거래일을 동반 상승세로 출발했다. 시장 예상에 부합한 주요 인플레이션 지표와 시가총액 1위 기업 애플의 호실적, 엔비디아 반등세가 투자심리를 고무했다. 이날 시장은 인플레이션 지표, 개인소비지출(PCE) 가격지수와 빅테크 강세에 주목했다. 미국 상무부가 발표한 12월 PCE는 전월 대비 0.3%, 전년 동기 대비 2.6% 상승하며 시장 예상에 부합했다. 그러나 직전월 수치보다 상승 각도가 가팔라지며 인플레이션 압력이 쉽게 수그러들지 않고 있음을 시사했다. 변동성 큰 식품·에너지를 제외한 근원 PCE도 전월 대비 0.2%, 전년 동기 대비 2.8% 상승하며 시장 예상치와 일치했다. 경제매체 CNBC는 1월이 트레이더들에게 험난했던 한 달이었지만 3대 지수는 모두 월간 기준 상승세를 기록할 것으로 보인다고 전했다. 인프라스트럭처 캐피털 어드바이저스 최고경영자(CEO) 제이 해트필드는 '딥시크'발 매도 폭풍이 지나쳤었다고 생각한다"며 "오늘 그 분위기가 해소되고 있는 것으로 보인다"고 말했다. 그는 "다음 주에 이어질 아마존과 알파벳의 실적 발표, 그 뒤에 나올 엔비디아 실적 등이 딥시크 우려를 씻어줄 것"이라고 전망했다.

글로벌상품영업팀: 이호동, 정희문

Compliance Notice

본 자료는 투자의 이해를 돕기 위해 참고가 되는 정보 제공을 목적으로 하는 참고자료이며 투자정보 등의 대외제공에 관한 당사의 내부통제기준을 준수하고 있습니다. 본 자료는 당사 고객들에게 배포되는 자료로서 조사 내용은 당사의 글로벌상품영업팀에서 신뢰할 수 있는 자료와 정보를 이용하여 작성한 것이나, 당사는 그 정확성이나 완전성을 보장할 수 없습니다. 파생상품은 높은 가격변동성으로 인해 단기간에 투자원금의 초과 손실이 발생할 수 있으며 그 손실은 투자자에게 귀속됩니다. 해외파생상품은 예금자보호법에 따른 보장 상품이 아닙니다. 따라서 파생상품의 종류, 종목, 매매의 구분과 방법에 등에 관한 결정은 투자자 여러분의 판단과 책임하에 투자를 하여야 하며, 본 자료의 내용에 의거하여 행해진 일체의 투자의 결과에 대하여 어떠한 책임도 지지 않으며, 법적 분쟁에서 책임소재를 판단하기 위한 증빙자료로 사용 될 수 없습니다. 본 자료는 당사의 동의 없이 무단으로 복제/전송/인용/배포/변형/대여 및 상업적으로 이용하는 행위는 법적으로 금지되어 있습니다.