

# Daily Metal Bulletin

2025-01-30

NH선물 준법감시인 심의필 제25-002호 (2025.01.13~2026.01.13)

Consulting/ Dealing Room: (02) 3774-0311 ~ 0321

FAX: (02) 761-2264 / 2265

글로벌상품영업팀

## Base Metals

	전일 종가	금 일				변동폭	Cash - 3M		미결제약정(O/I)	
		시가	고가(B)	저가(A)	종가(A)		BID	ASK	전일	변동폭
전기동(Cash)	8,950.30	8,944.68	9,046.18	8,919.18	8,993.68	43.38				
전기동(3M)	9,072.50	9,062.50	9,164.00	9,037.00	9,111.50	39.00	-121.82	-117.82	282,976	-1,763
알루미늄(Cash)	2,613.97	2,622.26	2,634.26	2,612.76	2,618.76	4.79				
알루미늄(3M)	2,618.00	2,622.00	2,634.00	2,612.50	2,618.50	0.50	-3.74	0.26	686,267	-3,004
아연	2,785.00	2,780.00	2,824.00	2,771.00	2,787.00	2.00	-52.22	-50.22	220,080	-524
납 (연)	1,961.00	1,965.00	1,984.00	1,959.00	1,967.50	6.50	-36.72	-34.72	147,961	314
니켈	15,455.00	15,450.00	15,470.00	15,370.00	15,405.00	-50.00	-218.61	-208.61	221,527	-379
주석	30,180.00	30,195.00	30,380.00	30,070.00	30,330.00	150.00	-182.00	-172.00	19,410	-79

\* Base Metal 종가는 COMEX 종료시점 기준 (LONDON 18시00분)

## 2. LME Official Settlement Prices (AM 2nd Ring)

	금 일		당월평균		전월평균		3. LME Evening Valuation			
	Cash	3M	Cash	Cash	3M	Cash	3M	Feb	Mar	Apr
전기동	8975.00	9100.00	8978.90	8919.53	9036.00	9008.68	9128.50	9035.68	9075.90	9111.46
알루미늄	2617.00	2621.00	2573.86	2538.43	2573.05	2624.76	2626.50	2636.72	2638.82	2629.17
아연	2756.00	2806.00	2830.60	3043.00	3064.55	2742.28	2793.50	2755.28	2773.33	2786.05
납 (연)	1935.00	1969.00	1921.88	1994.05	2023.40	1931.78	1967.50	1943.78	1953.53	1962.06
니켈	15195.00	15440.00	15394.76	15470.50	15707.50	15180.39	15394.00	15226.03	15294.03	15361.83
주석	30060.00	30175.00	29605.48	28877.75	29126.75	30092.00	30269.00	30127.00	30207.00	30271.00

## 3. LME Evening Valuation

	금 일		당월평균		전월평균		LME 정산가 (LONDON 17시00분)			
	Cash	3M	Cash	Cash	3M	Cash	3M	Feb	Mar	Apr
전기동	8975.00	9100.00	8978.90	8919.53	9036.00	9008.68	9128.50	9035.68	9075.90	9111.46
알루미늄	2617.00	2621.00	2573.86	2538.43	2573.05	2624.76	2626.50	2636.72	2638.82	2629.17
아연	2756.00	2806.00	2830.60	3043.00	3064.55	2742.28	2793.50	2755.28	2773.33	2786.05
납 (연)	1935.00	1969.00	1921.88	1994.05	2023.40	1931.78	1967.50	1943.78	1953.53	1962.06
니켈	15195.00	15440.00	15394.76	15470.50	15707.50	15180.39	15394.00	15226.03	15294.03	15361.83
주석	30060.00	30175.00	29605.48	28877.75	29126.75	30092.00	30269.00	30127.00	30207.00	30271.00

## EV Metals

품목	코발트 (LME Fastmarket MB)		리튬 (LME Fastmarket MB)	
	기준일	2025-01-30	기준일	2025-01-30
기준일	2025-01-30	2025-01-30	2025-01-30	2025-01-30
만기월물	Jan25	Mar25	Jan25	Mar25
종가	21635.36	21496.89	9468.18	10350.00
전일대비등락	0.00	-44.09	0.00	0.00
등락%	0.00%	-0.21%	0.00%	0.00%

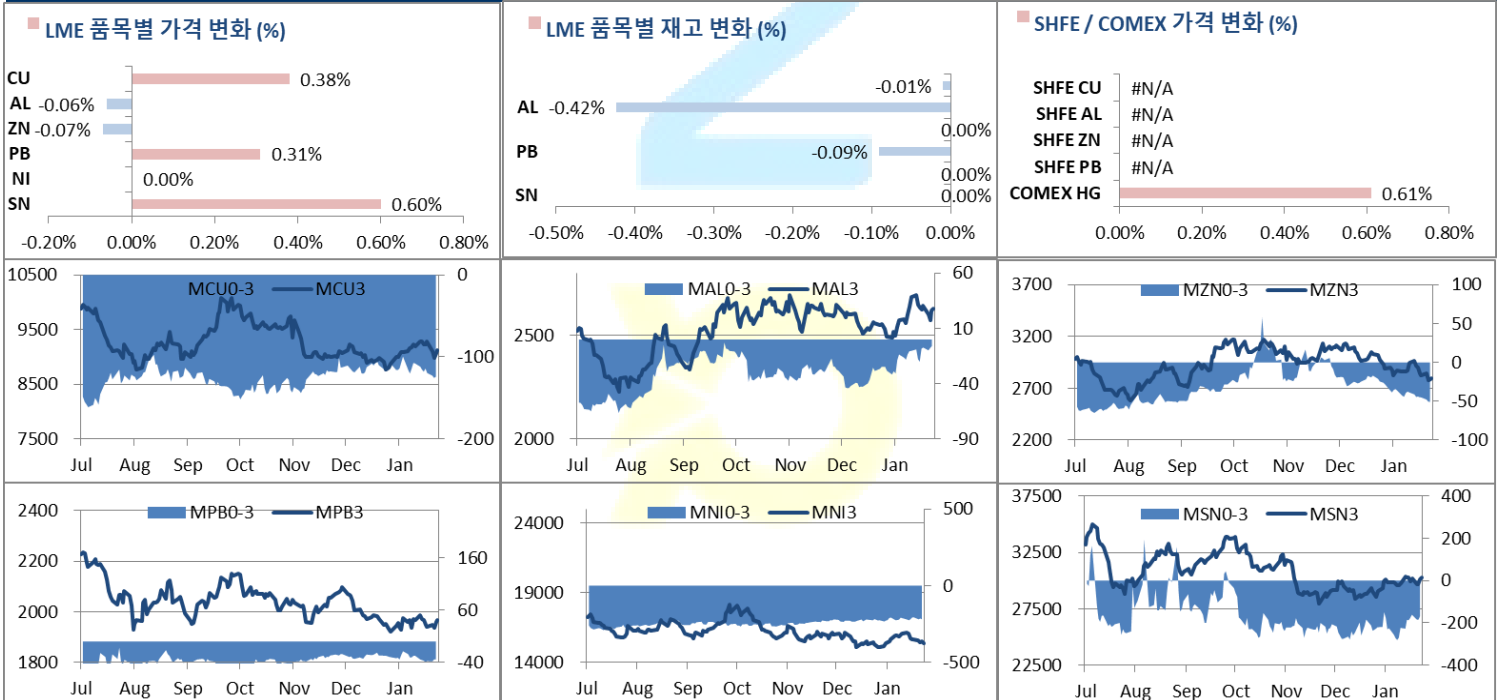
## LME Cobalt (Fastmarket MB)



## LME Lithium (Fastmarket MB)



## LME BASE METALS PRICE



4. LME Stocks

	전일 최종재고	반입 (IN)	반출 (OUT)	금일 최종재고	변동폭	ON WRNT	CANCELLED WRNT	CW 변동폭
전기동	256300	0	25	256275	-25	232300	23975	-25
알루미늄	590350	0	2500	587850	-2500	245525	342325	-2500
아연	180725	0	0	180725	0	139475	41250	1225
납 (연)	221675	0	200	221475	-200	198725	22750	-25
니켈	172302	0	0	172302	0	162156	10146	0
주석	4295	0	0	4295	0	4015	280	0

5. COMEX 재고

	01/28 재고	변동량	변동율	01/29 재고
전기동	98045	-420	-0.43%	97625
알루미늄	25051	-892	-3.56%	24159

6. SHFE/ COMEX

기준환율 USD/CNY = 7.2520

SHFE	전일 SETTLE	금일 시가	금일 고가	금일 저가	금일 증가	금일 SETTLE	기준환율 (\$/Ton)	변동폭 (\$/Ton)	COMEX (\$/Ton)	거래량
Shanghai Futures Exchange (SHFE)										
CU MAR5	64,930									
AL MAR5	17,945									
ZN MAR5	19,340									
PB MAR5	15,220									
NI MAR5	163,980									
SN MAR5	209,330									
COMEX										
CU MAR25	4.2830	4.2870	4.3455	4.2610	4.3090	4.3090	9499.71	0.0260	57.32	32,785

SHFE 휴장

7. SHFE-LME SPREAD

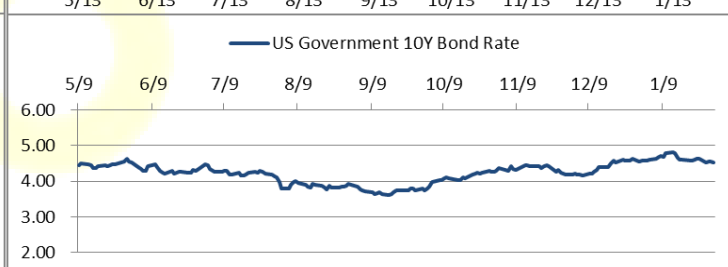
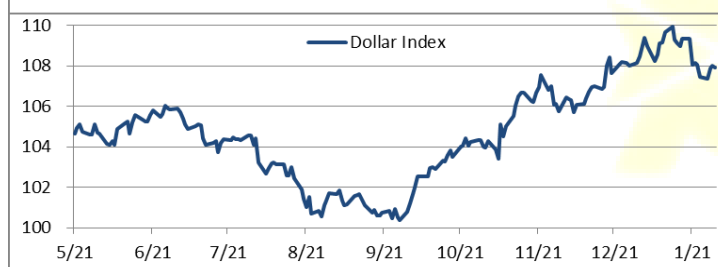
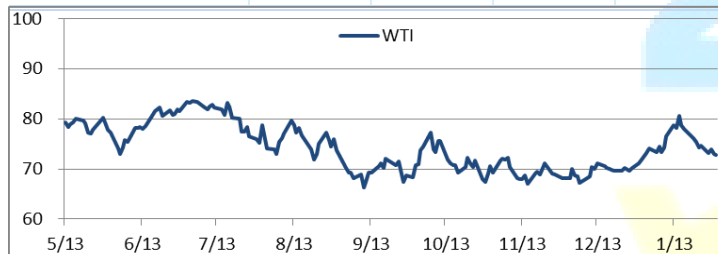
	CNY=	LME 3M (CNY)	LME 최근월물 (CNY)	증치세	LME 3M (CNY incl. 증치세)	LME 최근월물 (CNY incl. 증치세)	SHFE 3개월물	SHFE 최근월물	SHFE-LME 최근월물 (USD)
CU	7.2654	65,763	65,088	13%	74,312	73,550	75,700	75,550	275.29
AL	7.2654	19,115	19,190	13%	21,600	21,684	20,280	20,245	-198.08
ZN	7.2654	20,205	19,927	13%	22,832	22,518	23,645	23,635	153.75
PB	7.2654	14,313	14,141	13%	16,174	15,979	16,665	16,705	99.96
NI	7.2654	111,923	110,703	13%	126,474	125,095	124,370	124,070	-141.01
SN	7.2654	219,270	218,238	13%	247,775	246,609	248,500	248,190	217.60

Market Factors

1. 주요시장 DATA

Updated at : 03:00:08 AM

	S&P	다우존스	미국채 (10Y)	WTI	달러/원	유로화	일본엔화	호주달러	남아공화	LME
증가	6046.41	44831.74	109 6/32	72.73	1442.94	1.0418	154.3100	0.6232	18.4851	4011.20
전일비	7.10	118.22	7/32	0.11	0.02	-0.0004	-0.76	0.00	-0.06	18.1000
%CHG	0.12 %	0.26 %	0.20 %	0.15 %	0.00 %	-0.04 %	-0.49 %	-0.02 %	-0.35 %	0.45 %



Precious Metals

1. Spot Precious Metals (LBMA/ LPPM)

(단위: USD)

	SPOT			LBMA / LPPM Price(구 London Fix)	
	현재가 (ASK)	고가	저가	AM	PM
	GOLD	2795.87	2798.24	2757.69	
SILVER	31.588	31.729	30.818		
PLATINUM	973.06	972.05	952.30	963.00	965.00
PALLADIUM	987.25	989.72	968.50	982.00	985.00

2. COMEX Futures

(단위: USD)

	시가 (OPEN)	고가 (HIGH)	저가 (LOW)	종가 (CLOSE)	변동폭 (CHG)	거래량 (VOL)	미결제 약정(O/I)		거래소 재고	
							금일	변동폭	금일재고	변동폭
							GOLD FEB25	2773	2828.00	2770.00
SILVER MAR25	31.58	32.80	31.56	32.49	1.09	53313	119231	-326	352313347	1751810
PLATINUM APR25	979	1024.60	978.90	1024.50	47.20	35184	67191	-1893	391028	39882
PALLADIUM MAR25	978	1019.50	978.00	1010.00	34.40	3771	15658	-107	38531	0

3. TOCOM Futures

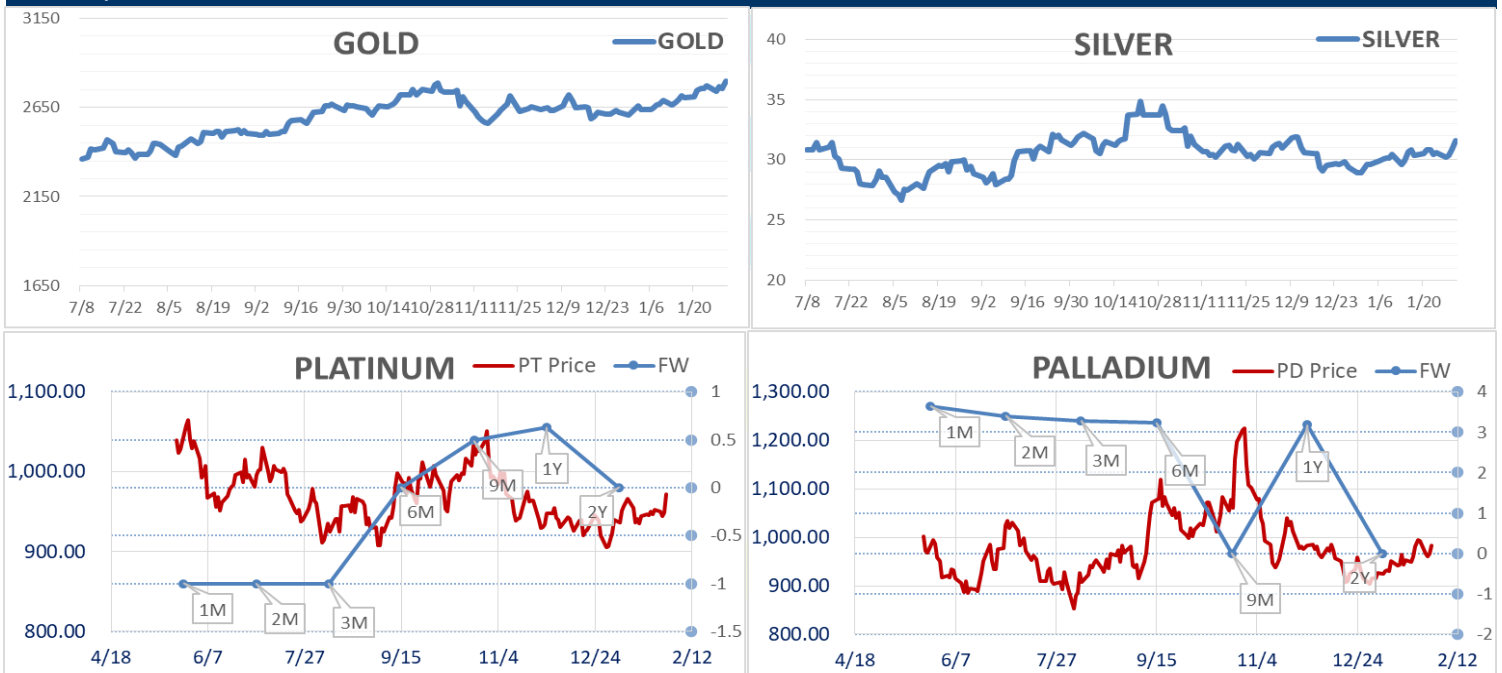
(단위: JPY)

	시가 (OPEN)	고가 (HIGH)	저가 (LOW)	종가 (CLOSE)	변동폭 (CHG)	거래량 (VOL)	미결제 약정(O/I)	
							금일	변동폭
							GOLD DEC25	13829.0
SILVER DEC25	0.0	0.0	0.0	0.0	0.0	0	6	0
PLATINUM DEC25	4731	4760	4720	4749	31	4768	17770	529
PALLADIUM DEC25	0	0	0	0	0	0	0	0

4. SHFE Futures

SHFE	전일	금 일				금일 (\$/Toz)	변동폭 (\$/Toz)	거래량
	SETTLE	시가	고가	저가	종가	SETTLE		
	SHFE GOLD FEB5	444.54					SHFE 휴장	

LBMA/LPPM PRECIOUS METAL PRICES



1. Glencore 2024년 구리 생산량이 95만 1,600톤으로 2023년 101만 톤 대비 6% 감소했다고 전했다. 이는 회사가 전망했던 95만~101만톤 범위 하단에 해당한다. Glencore는 오는 2월 19일 연례 실적 발표에서 2025년 이후의 생산 가이드스를 제공할 예정이라고 밝혔다.
2. 아부다비 국부펀드 ADQ는 Orion Resource Partners와 공동 벤처(JV)를 설립해 금속 및 광업에 투자할 계획이라고 밝혔다. 이는 ADQ가 핵심 광물 포트폴리오를 확대하는 전략의 일환이다. 이번 50대 50 합작법인은 UAE 아부다비에 본사를 둘 예정이며, ADQ와 글로벌 투자사 Orion은 향후 4년 동안 신흥 시장(아프리카, 아시아, 중남미)의 광산 기업에 12억 달러를 투자할 계획이다.

**금일 주요 경제지표**

- 미국 4분기 GDP연간화 QoQ	발표:	2.30%	예상:	2.70%	이전:	3.10%
---------------------	-----	-------	-----	-------	-----	-------

**명일 주요 경제지표**

- 미국 12월 개인소득	발표:		예상:	0.40%	이전:	0.30%
- 미국 12월 개인소비지수	발표:		예상:	0.50%	이전:	0.40%
- 미국 1월 MNI 시카고 PMI	발표:		예상:	40	이전:	36.9

**Comment**

- ECB, 3대 정책금리 25bp씩 인하...4회 연속 인하
- 美 주간 신규 실업보험 청구 20만7천명..시장 전망치 밑돌아

LME 비철금속 시장은 달러 약세에 힘입어 소폭 상승했다. 그러나 관세 부과에 대한 우려는 여전히 지속되고 있다. 트럼프 대통령은 캐나다, 멕시코, 그리고 중국을 대상으로 신규 관세를 부과할 계획이라고 밝힌 바 있다. Citi Bank는 "광범위한 관세 부과가 확정될 경우 LME 비철금속 가격이 약세를 보일 것"이라고 전망했다. 한편, COMEX 구리 선물은 0.5% 상승한 파운드당 4.304달러(톤당 약 9,489달러)를 보이며, LME 가격 대비 391달러의 프리미엄을 나타냈다. 이는 시장이 관세 영향을 선반영하고 있음을 시사한다. 한편 알루미늄은 전날 1.8% 상승한 후 강보합세를 유지했다. 이는 유럽연합(EU)이 우크라이나 침공과 관련해 러시아산 알루미늄 수입 금지를 포함한 새로운 제재안을 발표한 영향이다. 다만, 헝가리가 해당 제재안에 반대할 가능성이 제기되면서, 알루미늄 시장의 불확실성이 더욱 커질 것으로 예상된다. LME 현물 알루미늄과 3개월물 계약 간 스프레드는 톤당 6달러로 축소되며, 지난해 9월 이후 최저 수준을 기록했다. 이는 3주 전 30.80달러에서 크게 줄어든 것으로, LME 재고가 지난해 5월 이후 48% 감소하면서 단기 공급이 타이트해졌음을 나타낸다.

뉴욕증시는 빅테크 실적과 연준의 올해 첫 통화정책 회의 결과를 소화하는 가운데 경제지표들을 주시하며 혼조세로 출발했다. 장 마감 후 공개될 시가총액 1위 기업 애플의 실적 보고서와 중국 인공지능(AI) 스타트업 딥시크 충격 여진에도 관심을 두고 있다. 3대 지수는 전날 일제히 하락 마감한 바 있다. 연준이 작년 9월부터 이어온 통화정책 완화 행보를 일시 중단하고 기준금리 동결 결정을 내린 가운데 인플레이션에 대해 매파적 기조로 돌아선 FOMC 성명문과 딥시크 충격 여진이 시장을 끌어내렸었다. 월가 채권왕'으로 불리는 제프리 건들락 더블라인 캐피털 최고경영자(CEO)는 연준이 전날 "인플레이션율이 낮아질 때까지 금리 인하를 보류하겠다"는 뜻을 내비친 것이라며 "인플레이션이 향후 수개월새 크게 둔화되지 않을 것으로 보이기 때문에 다음 회의에서도 금리인하를 기대하지 않는다"고 말했다. 이날 나온 경제 지표는 엇갈린 흐름을 보였다. 미국 노동부가 발표한 주간(19일~25일) 신규 실업보험 청구자 수는 20만7천 명으로, 시장 예상치(22만 명)와 직전월 수치(22만3천 명)를 모두 하회했다. 지난 4분기 국내총생산(GDP) 성장률은 연율 2.3%로, 전분기(3.1%)보다 둔화했으며 2024년 연간 GDP 성장률 2.8%도 전년(2.9%) 대비 소폭 둔화했다.

**글로벌상품영업팀: 정희문**

**Compliance Notice**

본 자료는 투자의 이해를 돕기 위해 참고가 되는 정보 제공을 목적으로 하는 참고자료이며 투자정보 등의 대외제공에 관한 당사의 내부통제기준을 준수하고 있습니다. 본 자료는 당사 고객들에게 배포되는 자료로서 조사 내용은 당사의 글로벌상품영업팀에서 신뢰할 수 있는 자료와 정보를 이용하여 작성한 것이나, 당사는 그 정확성이나 완전성을 보장할 수 없습니다. 파생상품은 높은 가격변동성으로 인해 단기간에 투자원금의 초과 손실이 발생할 수 있으며 그 손실은 투자자에게 귀속됩니다. 해외파생상품은 예금자보호법에 따른 보장 상품이 아닙니다. 따라서 파생상품의 종류, 종족, 매매의 구분과 방법에 등에 관한 결정은 투자자 여러분의 판단과 책임하에 투자를 하여야 하며, 본 자료의 내용에 의거하여 행해진 일체의 투자의 결과에 대하여 어떠한 책임도 지지 않으며, 법적 분쟁에서 책임소재를 판단하기 위한 증빙자료로 사용 될 수 없습니다. 본 자료는 당사의 동의 없이 무단으로 복제/전송/인용/배포/변형/대여 및 상업적으로 이용하는 행위는 법적으로 금지되어 있습니다.