

# Daily Metal Bulletin



2025-01-29

NH선물 준법감시인 심의필 제25-002호 (2025.01.13~2026.01.13)

Consulting/ Dealing Room: (02) 3774-0311 ~ 0321

FAX: (02) 761-2264 / 2265

글로벌상품영업팀

## Base Metals

	전일 종가	금 일				변동폭	Cash - 3M		미결제약정(O/I)	
		시가	고가(B)	저가(A)	종가(A)		BID	ASK	전일	변동폭
전기동(Cash)	8,885.31	8,885.80	8,966.80	8,834.80	8,950.30	64.99				
전기동(3M)	9,009.00	9,008.00	9,089.00	8,957.00	9,072.50	63.50	-126.20	-122.20	284,739	-7,513
알루미늄(Cash)	2,565.74	2,569.47	2,630.97	2,556.97	2,613.97	48.23				
알루미늄(3M)	2,571.50	2,573.50	2,635.00	2,561.00	2,618.00	46.50	-8.03	-4.03	689,271	7,218
아연	2,768.00	2,768.00	2,797.00	2,750.00	2,785.00	17.00	-51.85	-49.85	220,604	21
납(연)	1,936.00	1,936.00	1,973.00	1,934.50	1,961.00	25.00	-35.15	-33.15	147,647	604
니켈	15,430.00	15,565.00	15,565.00	15,365.00	15,455.00	25.00	-223.54	-213.54	221,906	2,064
주석	29,655.00	29,790.00	30,185.00	29,680.00	30,180.00	525.00	-173.00	-163.00	19,489	-69

\* Base Metal 종가는 COMEX 종료시점 기준 (LONDON 18시00분)

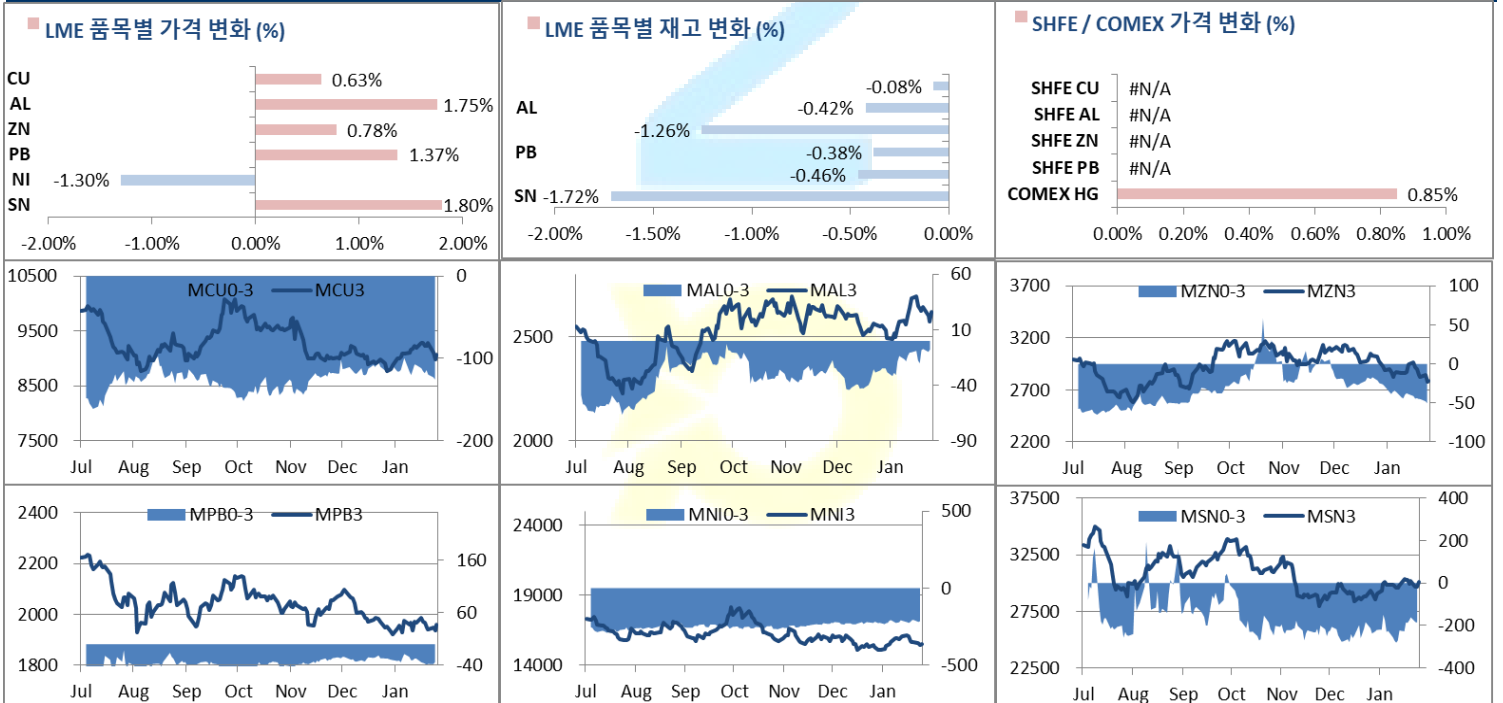
## 2. LME Official Settlement Prices (AM 2nd Ring)

	금 일		당월평균		전월평균		3. LME Evening Valuation			
	Cash	3M	Cash	Cash	3M	Cash	3M	Feb	Mar	Apr
전기동	8881.00	9007.00	8979.10	8919.53	9036.00	8943.80	9068.00	8975.74	9015.75	9051.53
알루미늄	2590.50	2597.00	2571.70	2538.43	2573.05	2613.47	2619.50	2628.37	2630.34	2621.35
아연	2720.50	2773.00	2834.33	3043.00	3064.55	2732.15	2783.00	2747.15	2764.81	2776.91
납(연)	1931.50	1966.00	1921.23	1994.05	2023.40	1926.35	1960.50	1940.19	1949.14	1956.97
니켈	15230.00	15470.00	15404.75	15470.50	15707.50	15280.46	15499.00	15335.46	15404.04	15471.73
주석	29775.00	29900.00	29582.75	28877.75	29126.75	29938.00	30106.00	29983.00	30057.00	30111.00

## EV Metals

품목	코발트 (LME Fastmarket MB)		리튬 (LME Fastmarket MB)		LME Cobalt (Fastmarket MB)		LME Lithium (Fastmarket MB)	
	기준일	2025-01-29	기준일	2025-01-29	최근월물	3번째 월물	최근월물	3번째 월물
기준일	2025-01-29	2025-01-29	2025-01-29	2025-01-29				
만기월물	Jan25	Mar25	Jan25	Mar25				
종가	21635.36	21540.98	9468.18	10350.00				
전일대비등락	-30.07	-44.09	0.00	0.00				
등락%	-0.14%	-0.20%	0.00%	0.00%				

## LME BASE METALS PRICE



4. LME Stocks

	전일 최종재고	반입 (IN)	반출 (OUT)	금일 최종재고	변동폭	ON WRNT	CANCELLED WRNT	CW 변동폭
전기동	256500	50	250	256300	-200	232300	24000	-225
알루미늄	592850	0	2500	590350	-2500	245525	344825	-2500
아연	183025	0	2300	180725	-2300	140700	40025	-2300
납 (연)	222525	0	850	221675	-850	198900	22775	3700
니켈	173100	240	1038	172302	-798	162156	10146	-1038
주석	4370	0	75	4295	-75	4015	280	75

5. COMEX 재고

	01/27 재고	변동량	변동율	01/28 재고
전기동	97867	178	0.18%	98045
알루미늄	25406	-355	-1.40%	25051

6. SHFE/ COMEX

기준환율 USD/CNY = 7.2520

SHFE	전일 SETTLE	금일 시가	금일 고가	금일 저가	금일 증가	금일 SETTLE	변동폭 (\$/Ton)	변동율 (\$/Ton)	거래량
Shanghai Futures Exchange (SHFE)									
CU MAR5	64,930								
AL MAR5	17,945								
ZN MAR5	19,340								
PB MAR5	15,220								
NI MAR5	163,980								
SN MAR5	209,330								
COMEX									
CU MAR25	4.2465	4.2505	4.3115	4.2050	4.2825	4.2825	9441.29	0.0360	79.37 39,043

SHFE 휴장

7. SHFE-LME SPREAD

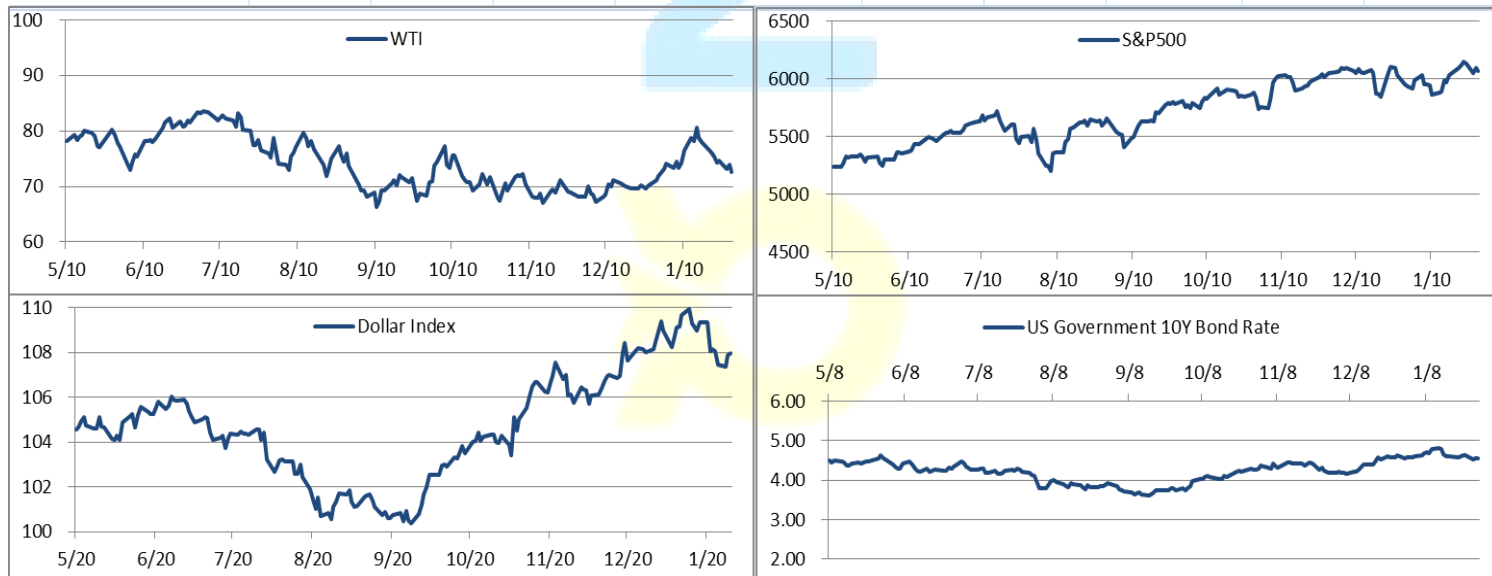
	CNY=	LME 3M (CNY)	LME 최근월물 (CNY)	증치세	LME 3M (CNY incl. 증치세)	LME 최근월물 (CNY incl. 증치세)	SHFE 3개월물	SHFE 최근월물	SHFE-LME 최근월물 (USD)
CU	7.2654	65,251	64,580	13%	73,733	72,976	75,700	75,550	354.33
AL	7.2654	18,676	18,740	13%	21,104	21,176	20,280	20,245	-128.19
ZN	7.2654	20,056	19,796	13%	22,663	22,369	23,645	23,635	174.24
PB	7.2654	14,099	13,951	13%	15,931	15,765	16,665	16,705	129.44
NI	7.2654	111,778	110,590	13%	126,309	124,967	124,370	124,070	-123.42
SN	7.2654	216,618	215,724	13%	244,778	243,768	248,500	248,190	608.58

Market Factors

1. 주요시장 DATA

Updated at : 03:00:03 AM

	S&P	다우존스	미국채 (10Y)	WTI	달러/원	유로화	일본엔화	호주달러	남아공화	LMEX
증가	6048.13	44796.14	109 1/32	72.56	1442.92	1.0422	155.0700	0.6233	18.5491	3993.10
전일비	-19.57	-54.21	- 1/32	-1.21	-4.39	-0.0006	-0.55	0.00	-0.16	42.4000
%CHG	-0.32 %	-0.12 %	-0.01 %	-1.64 %	-0.30 %	-0.06 %	-0.35 %	-0.26 %	-0.87 %	1.06 %



Precious Metals

1. Spot Precious Metals (LBMA/ LPPM)

(단위: USD)

	SPOT			LBMA / LPPM Price(구 London Fix)	
	현재가 (ASK)	고가	저가	AM	PM
	GOLD	2753.11	2766.16	2748.67	
SILVER	30.760	30.986	30.295		
PLATINUM	952.90	955.10	942.65	945.00	948.00
PALLADIUM	970.75	972.75	953.67	957.00	956.00

2. COMEX Futures

(단위: USD)

	시가 (OPEN)	고가 (HIGH)	저가 (LOW)	종가 (CLOSE)	변동폭 (CHG)	거래량 (VOL)	미결제 약정(O/I)		거래소 재고	
							금일	변동폭	금일재고	변동폭
							GOLD FEB25	2772	2778.10	2763.70
SILVER MAR25	30.94	31.77	30.76	31.45	0.56	45097	119557	-1648	350561537	1957608
PLATINUM APR25	960	983.50	955.30	979.20	19.80	18854	69084	-1166	351146	0
PALLADIUM MAR25	965	986.50	959.00	976.00	12.40	3359	15765	-28	38531	0

3. TOCOM Futures

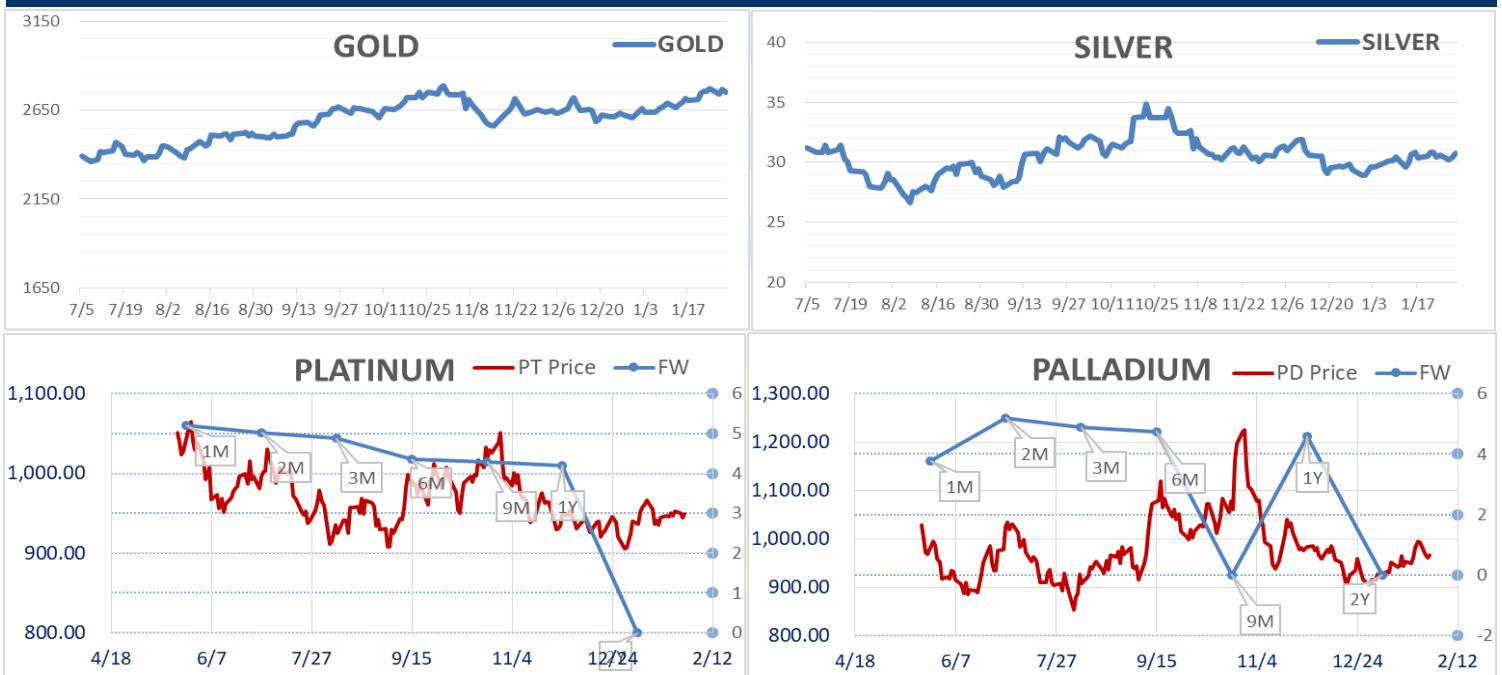
(단위: JPY)

	시가 (OPEN)	고가 (HIGH)	저가 (LOW)	종가 (CLOSE)	변동폭 (CHG)	거래량 (VOL)	미결제 약정(O/I)	
							금일	변동폭
							GOLD DEC25	13842.0
SILVER DEC25	0.0	0.0	0.0	0.0	0.0	0	6	1
PLATINUM DEC25	4687	4725	4679	4709	17	2381	17241	654
PALLADIUM DEC25	0	0	0	0	0	0	0	0

4. SHFE Futures

SHFE	전일	금 일				금일 (\$/Toz)	변동폭 (\$/Toz)	거래량
	SETTLE	시가	고가	저가	종가	SETTLE		
	SHFE GOLD FEB5	444.54					SHFE 휴장	

LBMA/LPPM PRECIOUS METAL PRICES



1. 유럽연합집행위원회는 우크라이나 침공에 대한 16번째 제재 조치로 러시아산 알루미늄 수입 금지와 비디오 게임 콘솔의 러시아 판매 제한을 제안했다. 제안서에 따르면, 1차 알루미늄 판매수입은 러시아의 주요 수입원으로 전쟁 지속에 기여하고 있으며, 이번 금지 조치는 알루미늄 합금을 포함하며 1년의 단계적 시행 기간을 거친다. 다만, 이 기간 동안 275,000톤의 필수 수입은 예외로 인정된다.

2. 인도가 핵심 광물 산업 개발을 위해 1,630억 루피(약 18억 8천만 달러)의 예산책정을 승인했다고 발표했다. 이번 예산 승인 결정은 리튬과 같은 핵심 광물의 수입 의존도를 줄이려는 인도정부의 의지를 반영한다.

#### 금일 주요 경제지표

- 미국 12월 도매재고 전월비 발표: -0.50%    예상: 0.20%    이전: -0.20%

#### 명일 주요 경제지표

- 미국 4분기 GDP연간화 QoQ 발표:                    예상: 2.70%    이전: 3.10%

#### Comment

- FOMC, 1월 금리 동결 확실시...상반기 1회 인하 우세
- 美 1월 소비자신뢰지수 104.1...두달 연속 하락세

LME 비철금속 시장은 니켈을 제외한 대부분의 품목이 상승세를 보였다. 트럼프 대통령은 멕시코와 캐나다가 미국의 펜타닐 밀매 및 이민 문제 해결에 협력하지 않을 경우, 2월 1일부터 두 나라에 25% 관세를 부과하겠다고 발표했다. 맥쿼리의 Alice Fox는 "미국의 관세 정책과 특히 중국의 보복 관세 가능성에 대한 불확실성이 크며, 시장이 매우 민감하게 반응하고 있다"고 분석했다. 이어 "관세 부과는 글로벌 경제 성장에 부정적인 영향을 미칠 수 있으며, 이는 곧 구리 수요에도 타격을 줄 것"이라고 덧붙였다. 비철금속 시장에 추가 압력을 가한 요인으로는 미 연준(Fed)의 금리 결정 발표를 앞둔 달러 강세가 꼽힌다. 한편, LME 알루미늄 현물(Cash) 가격과 3개월물 스프레드는 최근 톤당 5.50달러로, 지난해 7월 67달러에서 크게 축소되었다. BNP파리바는 2025년 상반기 중국의 생산 제한과 중국 외 지역의 제한된 생산능력으로 공급이 타이트해지면서, 이 스프레드가 프리미엄으로 전환될 것으로 전망했다.

올해 첫 연방준비제도의 정책회의 (FOMC)와 빅테크 3개사의 실적 보고를 앞두고 뉴욕증시는 혼조세로 출발했다. 딥시크 쇼크로 폭락한 후 전 날 저가매수세 유입으로 급반등했던 엔비디아는 이 날 주가가 소폭 오르며 출발했으나 하락 전환했다. 딥시크 쇼크 이후 마이크로소프트와 메타 플랫폼 등 하이퍼스케일러 기술 기업의 AI 투자 계획은 엔비디아 같은 AI하드웨어 업체의 주가 동향에 큰 변수로 주시되고 있다. 연준은 이 날 동부 표준시로 오후 2시(한국시간 30일 새벽 4시)에 금리 정책 결정을 발표한다. 이후 제롬 파월 의장은 2시 30분에 기자회견을 할 예정이다. CME 그룹 데이터는 연준이 금리를 4.25%~4.5%의 목표 범위에서 유지할 가능성을 99.5% 반영하고 있다. 이 날 10년물 국채 금리는 2베이시스포인트 하락한 4.52%를 기록하고 있다. 정책에 민감한 2년물 금리는 4.201%로 거의 변화가 없다.

#### 글로벌상품영업팀: 정희문

#### Compliance Notice

본 자료는 투자의 이해를 돕기 위해 참고가 되는 정보 제공을 목적으로 하는 참고자료이며 투자정보 등의 대외제공에 관한 당사의 내부통제기준을 준수하고 있습니다. 본 자료는 당사 고객들에게 배포되는 자료로서 조사 내용은 당사의 글로벌상품영업팀에서 신뢰할 수 있는 자료와 정보를 이용하여 작성한 것이나, 당사는 그 정확성이나 완전성을 보장할 수 없습니다. 파생상품은 높은 가격변동성으로 인해 단기간에 투자원금의 초과 손실이 발생할 수 있으며 그 손실은 투자자에게 귀속됩니다. 해외파생상품은 예금자보호법에 따른 보장 상품이 아닙니다. 따라서 파생상품의 종류, 종류, 매매의 구분과 방법에 등에 관한 결정은 투자자 여러분들의 판단과 책임하에 투자를 하여야 하며, 본 자료의 내용에 의거하여 행해진 일체의 투자의 결과에 대하여 어떠한 책임도 지지 않으며, 법적 분쟁에서 책임소재를 판단하기 위한 증빙자료로 사용 될 수 없습니다. 본 자료는 당사의 동의 없이 무단으로 복제/전송/인용/배포/변형/대여 및 상업적으로 이용하는 행위는 법적으로 금지되어 있습니다.

