

Daily Metal Bulletin



2025-01-28

NH선물 준법감시인 심의필 제25-002호 (2025.01.13~2026.01.13)

Consulting/ Dealing Room: (02) 3774-0311 ~ 0321

FAX: (02) 761-2264 / 2265

글로벌상품영업팀

Base Metals

	전일 증가	금 일				변동폭	Cash - 3M		미결제약정(O/I)	
		시가	고가(B)	저가(A)	종가(A)		BID	ASK	전일	변동폭
전기동(Cash)	8,957.06	8,976.81	8,988.31	8,858.31	8,885.31	-71.75				
전기동(3M)	9,078.00	9,100.50	9,112.00	8,982.00	9,009.00	-69.00	-127.69	-123.69	292,252	-1,853
알루미늄(Cash)	2,595.59	2,602.24	2,602.74	2,564.24	2,565.74	-29.85				
알루미늄(3M)	2,603.50	2,608.00	2,608.50	2,570.00	2,571.50	-32.00	-9.76	-5.76	682,053	415
아연	2,825.50	2,840.50	2,845.50	2,767.00	2,768.00	-57.50	-51.46	-49.46	220,583	-492
납 (연)	1,947.50	1,949.00	1,950.00	1,926.00	1,936.00	-11.50	-35.09	-33.09	147,043	-356
니켈	15,610.00	15,585.00	15,650.00	15,370.00	15,430.00	-180.00	-218.60	-208.60	219,842	-4,242
주석	29,530.00	29,645.00	29,995.00	29,405.00	29,655.00	125.00	-190.00	-180.00	19,558	-192

* Base Metal 증가는 COMEX 종료시점 기준 (LONDON 18시00분)

2. LME Official Settlement Prices (AM 2nd Ring)

	금 일		당월평균		전월평균		3. LME Evening Valuation			
	Cash	3M	Cash	Cash	3M	Cash	3M	Feb	Mar	Apr
전기동	8890.50	9015.00	8984.26	8919.53	9036.00	8861.31	8987.00	8894.69	8934.87	8970.72
알루미늄	2572.00	2581.00	2570.71	2538.43	2573.05	2564.74	2572.50	2579.99	2582.50	2574.18
아연	2746.50	2796.00	2840.32	3043.00	3064.55	2724.54	2775.00	2740.54	2757.67	2769.36
납 (연)	1897.00	1937.00	1920.68	1994.05	2023.40	1901.91	1936.00	1915.91	1925.10	1932.88
니켈	15240.00	15525.00	15413.95	15470.50	15707.50	15221.40	15435.00	15276.40	15346.27	15412.27
주석	29620.00	29800.00	29572.63	28877.75	29126.75	29478.00	29663.00	29533.00	29608.00	29668.00

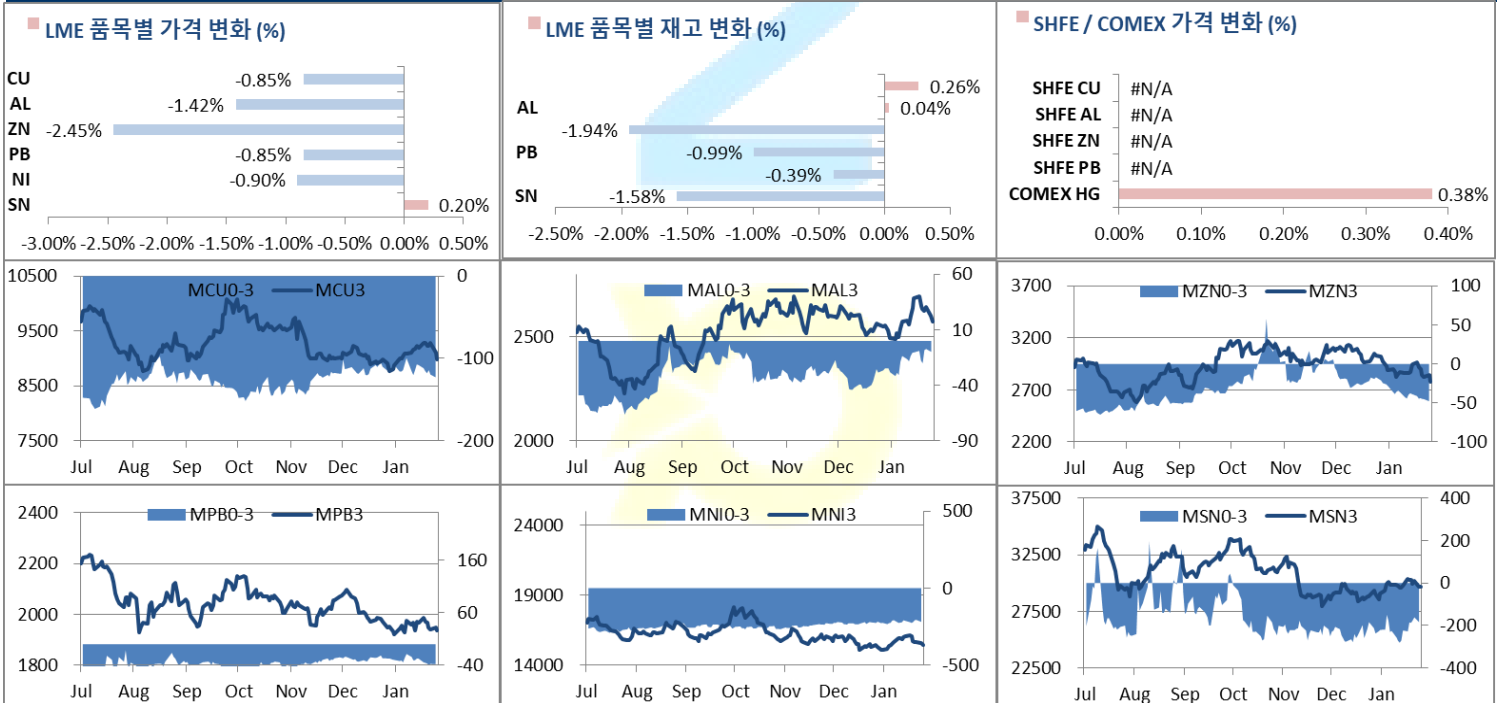
3. LME Evening Valuation

LME 정산가 (LONDON 17시00분)

EV Metals

품목	코발트 (LME Fastmarket MB)		리튬 (LME Fastmarket MB)		LME Cobalt (Fastmarket MB)		LME Lithium (Fastmarket MB)	
	기준일	2025-01-28	기준일	2025-01-28	최근월물	3번째 월물	최근월물	3번째 월물
기준일	2025-01-28	2025-01-28	2025-01-28	2025-01-28				
만기월물	Jan25	Mar25	Jan25	Mar25				
증가	21665.43	21585.07	9468.18	10350.00				
전일대비등락	0.00	0.00	0.00	0.00				
등락%	0.00%	0.00%	0.00%	0.00%				

LME BASE METALS PRICE



4. LME Stocks

	전일 최종재고	반입 (IN)	반출 (OUT)	금일 최종재고	변동폭	ON WRNT	CANCELLED WRNT	CW 변동폭
전기동	255825	1100	425	256500	675	232275	24225	-425
알루미늄	592625	2725	2500	592850	225	245525	347325	-2500
아연	186650	0	3625	183025	-3625	140700	42325	-2625
납 (연)	224750	0	2225	222525	-2225	203450	19075	-1825
니켈	173772	0	672	173100	-672	161916	11184	-498
주석	4440	0	70	4370	-70	4165	205	-65

5. COMEX 재고

	01/24 재고	변동량	변동율	01/27 재고
전기동	97591	276	0.28%	97867
알루미늄	24606	800	3.25%	25406

6. SHFE/ COMEX

기준환율 USD/CNY = 7.2520

SHFE	전일 SETTLE	금일 시가	금일 고가	금일 저가	금일 증가	금일 SETTLE	기준환율 (\$/Ton)	변동폭 (\$/Ton)	변동율 (\$/Ton)	거래량
Shanghai Futures Exchange (SHFE)										
CU MAR5	64,930									
AL MAR5	17,945									
ZN MAR5	19,340									
PB MAR5	15,220									
NI MAR5	163,980									
SN MAR5	209,330									
COMEX										
CU MAR25	4,2465	4,2430	4,2795	4,2355	4,2465	4,2465	9361.92	0.0150	33.07	46,053

SHFE 휴장

7. SHFE-LME SPREAD

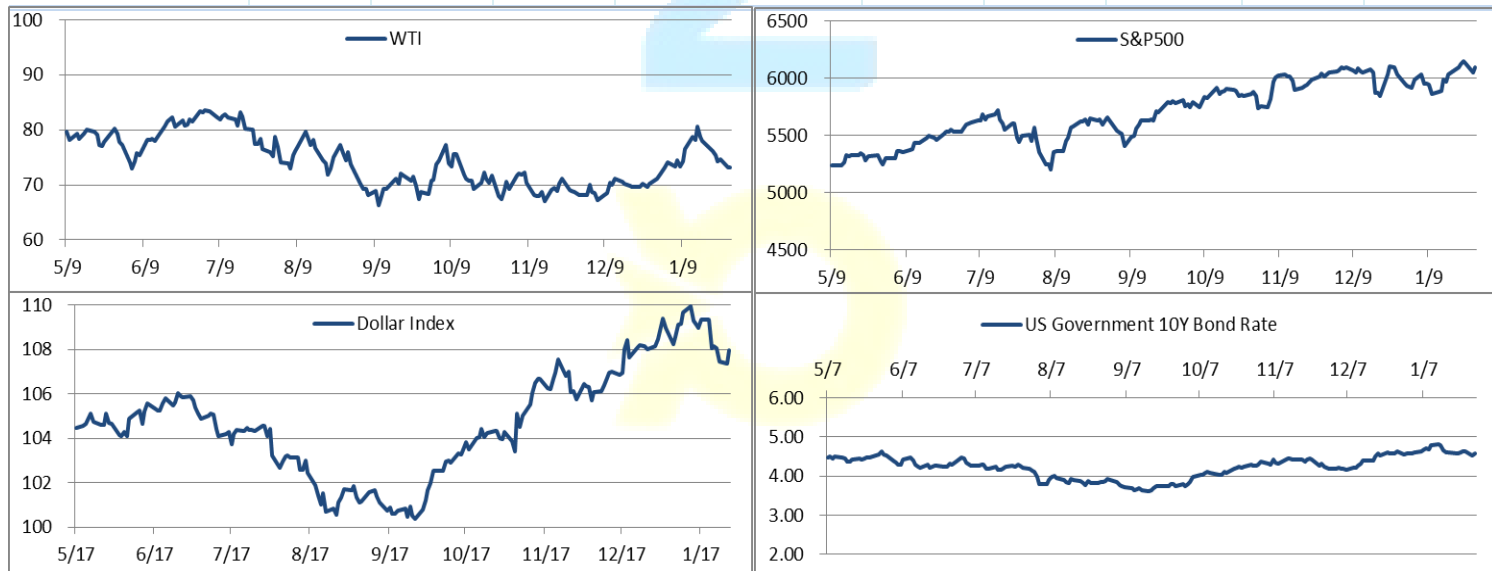
	CNY=	LME 3M (CNY)	LME 최근월물 (CNY)	증치세	LME 3M (CNY incl. 증치세)	LME 최근월물 (CNY incl. 증치세)	SHFE 3개월물	SHFE 최근월물	SHFE-LME 최근월물 (USD)
CU	7.2654	65,643	64,972	13%	74,176	73,419	75,700	75,550	293.36
AL	7.2654	18,821	18,875	13%	21,268	21,329	20,280	20,245	-149.23
ZN	7.2654	20,416	20,165	13%	23,070	22,787	23,645	23,635	116.73
PB	7.2654	14,113	13,967	13%	15,948	15,783	16,665	16,705	126.93
NI	7.2654	113,377	112,224	13%	128,116	126,813	124,370	124,070	-377.60
SN	7.2654	214,729	213,784	13%	242,644	241,576	248,500	248,190	910.29

Market Factors

1. 주요시장 DATA

Updated at : 03:00:30 AM

	S&P	다우존스	미국채 (10Y)	WTI	달러/원	유로화	일본엔화	호주달러	남아공화	LMEX
증가	6055.65	44867.14	108 29/32	73.12	1447.31	1.0428	155.6200	0.6249	18.7108	3950.70
전일비	43.37	153.56	- 9/32	-0.05	12.30	-0.0062	1.32	0.00	-0.05	-46.8000
%CHG	0.72 %	0.34 %	-0.24 %	-0.07 %	0.85 %	-0.59 %	0.85 %	-0.48 %	-0.27 %	-1.18 %



Precious Metals

1. Spot Precious Metals (LBMA/ LPPM)

(단위: USD)

	SPOT			LBMA / LPPM Price(구 London Fix)	
	현재가 (ASK)	고가	저가	AM	PM
	GOLD	2760.10	2760.13	2735.00	
SILVER	30.390	30.480	29.894		
PLATINUM	946.15	949.65	937.55	947.00	939.00
PALLADIUM	962.75	966.23	956.39	965.00	959.00

2. COMEX Futures

(단위: USD)

	시가 (OPEN)	고가 (HIGH)	저가 (LOW)	종가 (CLOSE)	변동폭 (CHG)	거래량 (VOL)	미결제 약정(O/I)		거래소 재고	
							금일	변동폭	금일재고	변동폭
							GOLD FEB25	2742	2768.90	2737.40
SILVER MAR25	30.58	30.93	30.24	30.84	0.43	30259	121205	-715	348603929	1765525
PLATINUM APR25	962	964.60	952.10	958.80	-1.30	15513	70250	457	351146	0
PALLADIUM MAR25	970	981.00	961.00	963.60	-9.40	3314	15793	-263	38531	0

3. TOCOM Futures

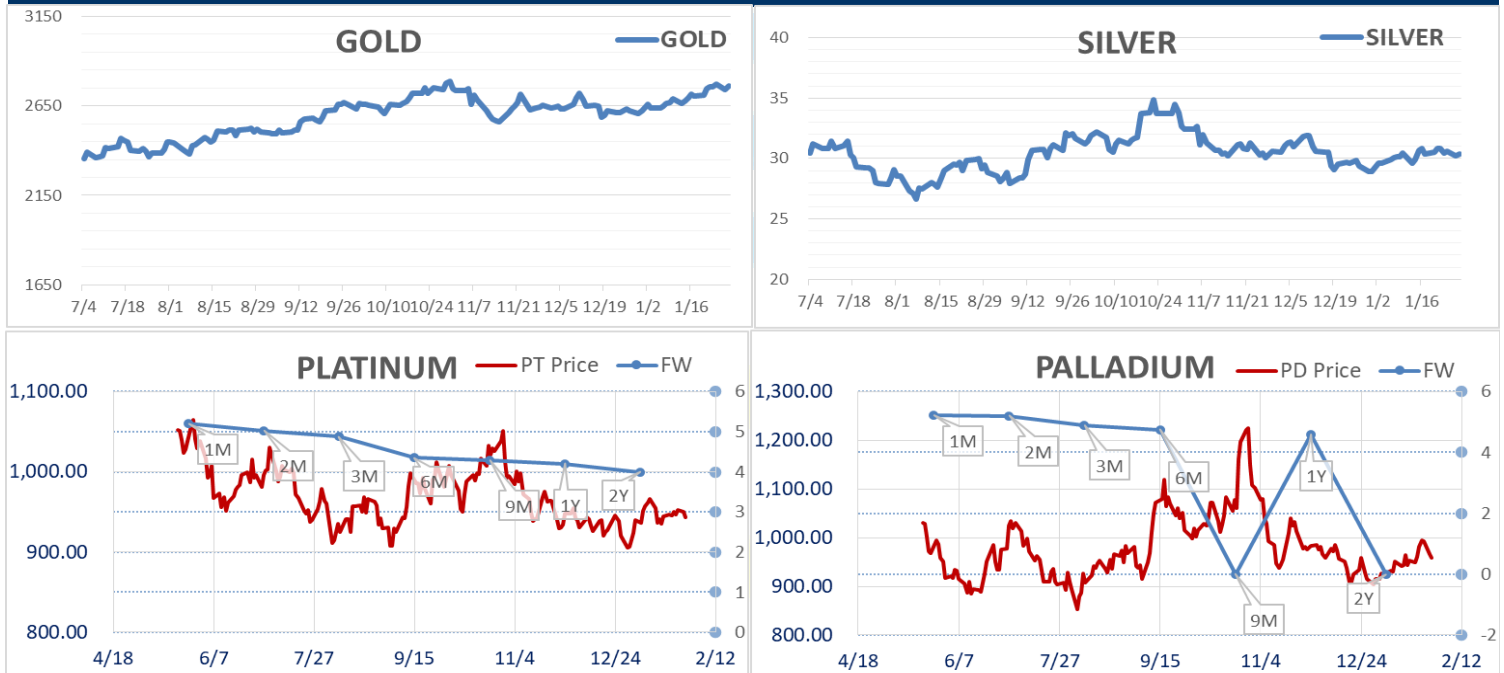
(단위: JPY)

	시가 (OPEN)	고가 (HIGH)	저가 (LOW)	종가 (CLOSE)	변동폭 (CHG)	거래량 (VOL)	미결제 약정(O/I)	
							금일	변동폭
							GOLD DEC25	13790.0
SILVER DEC25	0.0	0.0	0.0	0.0	0.0	0	5	1
PLATINUM DEC25	4680	4701	4671	4685	4	1577	16587	-498
PALLADIUM DEC25	0	0	0	0	0	0	0	0

4. SHFE Futures

SHFE	전일	금 일				금일 (\$/Toz)	변동폭 (\$/Toz)	거래량
	SETTLE	시가	고가	저가	종가	SETTLE		
	SHFE GOLD FEB5	444.54					SHFE 휴장	

LBMA/LPPM PRECIOUS METAL PRICES



1. Hindustan Zinc의 Arun Misra CEO는 생산 증가와 아연 가격 상승에 힘입어 다가오는 회계연도에 강력한 매출 및 수익 성장이 기대된다고 전망했다. 그는 광산 제련 작업의 효율성과 생산성을 향상시키기 위한 여러 프로젝트가 진행 중이라고 언급했으며, 아연 가격이 톤당 2,850~2,950달러 수준에 이를 것으로 예상했다.
2. 러시아 철강 제조업체 협회인 Russian Steel은 높은 금리의 영향으로 2025년 러시아 내 철강 수요가 최소 5% 감소할 것으로 전망했다. 협회에 따르면, 2024년 러시아 내 철강 수요는 5.6% 감소했으며, 이는 건설 및 엔지니어링 활동 둔화와 에너지 부문 인프라 프로젝트 기한 연장이 주요 원인으로 작용했다고 분석했다.

금일 주요 경제지표

- 미국 12월 내구재 주문 발표: -2.20% 예상: 0.60% 이전: -1.20%

명일 주요 경제지표

- 미국 12월 도매재고 전월비 발표: 예상: 0.20% 이전: -0.20%

Comment

- 뉴욕증시, 베센트號 출범·FOMC 개회·M7 실적대기...반등 출발
- 달러인덱스, 트럼프 관세 위협에 강세

LME 비철금속 시장은 강세를 보이는 달러인덱스의 영향으로 전반적인 하락세를 나타냈다. 트럼프 대통령은 이날 연설에서 미국 군사 장비 생산에 필수적인 알루미늄, 구리, 철강에 관세를 부과해 국내 생산을 활성화하겠다는 계획을 밝혔다. 트럼프 대통령 당선 이후, 코멕스 구리 가격은 관세 부과와 잠재적 영향을 반영하며 LME 구리 가격 대비 프리미엄으로 거래되고 있다. 지난주 톤당 약 250달러 수준이던 프리미엄은 이날 약 356달러까지 상승했다. 구리 가격은 중국의 경제 둔화 우려 역시 반영하고 있는 상황이다. Capital.com의 분석가 Kyle Rodda는 "중국의 성장세가 여전히 부진하며, 글로벌 무역전쟁의 위험이 고조되면서 경제 펀더멘털이 구리 가격 약세를 시사하고 있다"고 밝혔다. 한편, 중국 상하이선물거래소는 1월 28일부터 2월 4일까지 춘절 연휴로 인해 휴장한다.

뉴욕증시가 중국 인공지능 스타트업 '딥시크'가 촉발한 기술주 폭락세를 딛고 반등 출발했다. '딥시크 쇼크'로 주저앉았던 AI 선두주자들의 주가는 저가 매수세에 힘입어 빠르게 회복하고 있다. 이날 엔비디아 주가는 1%대 반등세를 보이고 있다. 엔비디아는 전날 주가가 16.97% 급락하며 시가총액이 하루 만에 약 6000억 달러 증발했다. 미국 증시 역사상 가장 큰 일일 손실 기록이었다. 하지만 월가에서 "딥시크에 대한 과잉 반응"이란 지적이 나오면서 저가 매수세가 유입되고 있다. 전날 딥시크 쇼크에도 3%대 상승세를 기록했던 애플 주가는 이날도 3%대 상승세를 이어가고 있다. 애플은 AI에 대한 자본 투입 규모가 다른 빅테크에 비해 상대적으로 적어 'AI 버블 붕괴'를 우려하는 이들에게 방어적 선택지가 될 수 있다는 평을 들었다. 연준은 이날 연방공개시장위원회(FOMC) 1월 회의를 개최했다. 이틀간의 회의를 거쳐 결과는 하루 뒤인 29일 발표된다. 최신 물가 지표와 고용 지표 등을 감안할 때 1월 금리 동결은 기정사실로 여겨지고 있다. 다만 트럼프 대통령이 금리 인하의 필요성을 강조해온 만큼 연준이 향후 금리 향방에 대해 어느 정도 '비둘기파적' 목소리를 낼지에 관심이 쏠려있다.

글로벌상품영업팀: 정희문

Compliance Notice

본 자료는 투자의 이해를 돕기 위해 참고가 되는 정보 제공을 목적으로 하는 참고자료이며 투자정보 등의 대외제공에 관한 당사의 내부통제기준을 준수하고 있습니다. 본 자료는 당사 고객들에게 배포되는 자료로서 조사 내용은 당사의 글로벌상품영업팀에서 신뢰할 수 있는 자료와 정보를 이용하여 작성한 것이나, 당사는 그 정확성이나 완전성을 보장할 수 없습니다. 파생상품은 높은 가격변동성으로 인해 단기간에 투자원금의 초과 손실이 발생할 수 있으며 그 손실은 투자자에게 귀속됩니다. 해외파생상품은 예금자보호법에 따른 보장 상품이 아닙니다. 따라서 파생상품의 종류, 종목, 매매의 구분과 방법에 등에 관한 결정은 투자자 여러분들의 판단과 책임하에 투자를 하여야 하며, 본 자료의 내용에 의거하여 행해진 일체의 투자의 결과에 대하여 어떠한 책임도 지지 않으며, 법적 분쟁에서 책임소재를 판단하기 위한 증빙자료로 사용 될 수 없습니다. 본 자료는 당사의 동의 없이 무단으로 복제/전송/인용/배포/변형/대여 및 상업적으로 이용하는 행위는 법적으로 금지되어 있습니다.