

Daily Metal Bulletin

2025-01-27

NH선물 준법감시인 심의필 제25-002호 (2025.01.13~2026.01.13)

Consulting/ Dealing Room: (02) 3774-0311 ~ 0321

FAX: (02) 761-2264 / 2265

글로벌상품영업팀

Base Metals

	전일 종가	금 일				변동폭	Cash - 3M		미결제약정(O/I)	
		시가	고가(B)	저가(A)	종가(A)		BID	ASK	전일	변동폭
전기동(Cash)	9,137.25	9,109.06	9,146.06	8,957.06	8,957.06	-180.19				
전기동(3M)	9,255.00	9,230.00	9,267.00	9,078.00	9,078.00	-177.00	-124.94	-120.94	294,105	2,286
알루미늄(Cash)	2,629.67	2,623.09	2,630.59	2,583.59	2,595.59	-34.08				
알루미늄(3M)	2,635.00	2,631.00	2,638.50	2,591.50	2,603.50	-31.50	-11.91	-7.91	681,638	661
아연	2,828.00	2,828.50	2,848.50	2,812.00	2,825.50	-2.50	-48.81	-46.81	221,075	2,233
납 (연)	1,939.50	1,937.00	1,957.00	1,936.50	1,947.50	8.00	-38.88	-36.88	147,399	2,858
니켈	15,610.00	15,595.00	15,830.00	15,510.00	15,610.00	0.00	-223.66	-213.66	224,084	600
주석	30,200.00	30,180.00	30,240.00	29,530.00	29,530.00	-670.00	-189.00	-179.00	19,750	106

* Base Metal 종가는 COMEX 종료시점 기준 (LONDON 18시00분)

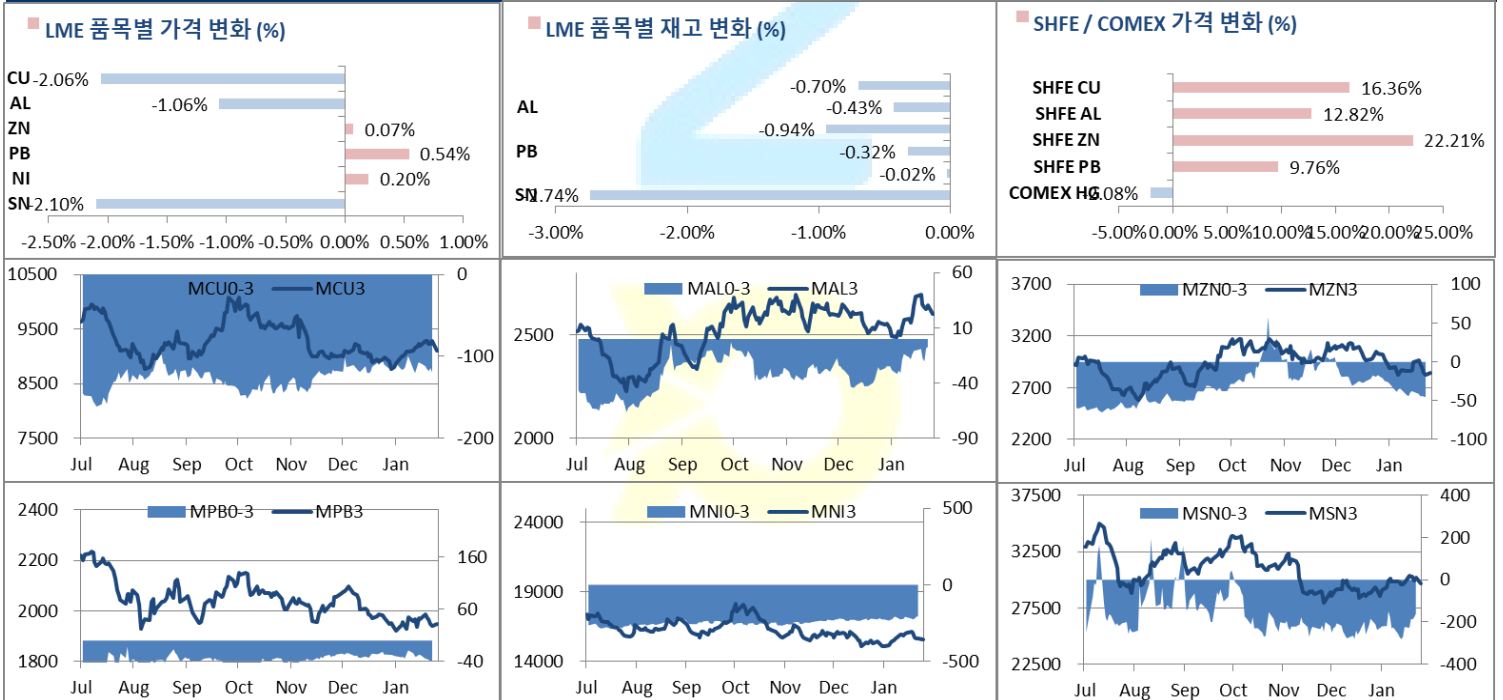
2. LME Official Settlement Prices (AM 2nd Ring)

	금 일		당월평균		전월평균		3. LME Evening Valuation				
	Cash	3M	Cash	Cash	Cash	3M	LME 정산가 (LONDON 17시00분)				
							Cash	3M	Feb	Mar	Apr
전기동	9051.00	9185.00	8989.47	8919.53	9036.00	8972.06	9095.00	9006.56	9045.08	9080.23	
알루미늄	2616.50	2621.50	2570.64	2538.43	2573.05	2592.59	2602.50	2608.22	2611.90	2604.50	
아연	2791.00	2839.00	2845.53	3043.00	3064.55	2791.19	2839.00	2808.02	2823.64	2834.20	
납 (연)	1913.00	1953.00	1922.00	1994.05	2023.40	1911.12	1949.00	1925.74	1935.44	1944.37	
니켈	15505.00	15760.00	15423.61	15470.50	15707.50	15341.34	15560.00	15398.62	15469.05	15536.83	
주석	30000.00	30150.00	29570.00	28877.75	29126.75	29459.00	29643.00	29515.00	29590.00	29648.00	

EV Metals

품목	코발트 (LME Fastmarket MB)		리튬 (LME Fastmarket MB)		LME Cobalt (Fastmarket MB)		LME Lithium (Fastmarket MB)	
	기준일	2025-01-27	기준일	2025-01-27	최근월물	3번째 월물	최근월물	3번째 월물
기준일	2025-01-27	2025-01-27	2025-01-27	2025-01-27				
만기월물	Jan25	Mar25	Jan25	Mar25				
종가	21665.43	21585.07	9468.18	10350.00				
전일대비등락	0.00	-22.05	0.00	0.00				
등락%	0.00%	-0.10%	0.00%	0.00%				

LME BASE METALS PRICE



4. LME Stocks

	전일 최종재고	반입 (IN)	반출 (OUT)	금일 최종재고	변동폭	ON WRNT	CANCELLED WRNT	CW 변동폭
전기동	257625	0	1800	255825	-1800	231175	24650	-1800
알루미늄	595175	0	2550	592625	-2550	242800	349825	-1550
아연	188425	0	1775	186650	-1775	141700	44950	-1675
납 (연)	225475	625	1350	224750	-725	203850	20900	1850
니켈	173808	0	36	173772	-36	162090	11682	-18
주석	4565	25	150	4440	-125	4170	270	-150

5. COMEX 재고

	01/23 재고	변동량	변동율	01/24 재고
전기동	97517	74	0.08%	97591
알루미늄	21901	2705	12.35%	24606

6. SHFE/ COMEX

기준환율 USD/CNY = 7.2520

SHFE	전일	금 일				금일 SETTLE	기준환율 (\$/Ton)	변동폭	(\$/Ton)	거래량
	SETTLE	시가	고가	저가	종가					
Shanghai Futures Exchange (SHFE)										
(단위:CNY)										
CU MAR5	64,930	75950	76100	75200	75550	75550	10417.82	10620.00	1461.72	49721
AL MAR5	17,945	20425	20425	20150	20245	20245	2791.64	2300.00	316.57	104510
ZN MAR5	19,340	23900	23900	23470	23635	23635	3259.10	4295.00	591.16	141171
PB MAR5	15,220	16720	16840	16625	16705	16705	2303.50	1485.00	204.39	39337
NI MAR5	163,980	124000	125060	123410	124070	124070	17108.38	-39910.00	-5493.16	88634
SN MAR5	209,330	248150	249200	247050	248190	248190	34223.66	38860.00	5348.64	41621
COMEX										
CU MAR25	4.3210	4.3130	4.3130	4.2225	4.2300	4.2300	9325.54	-0.0910	-200.62	44,168

7. SHFE-LME SPREAD

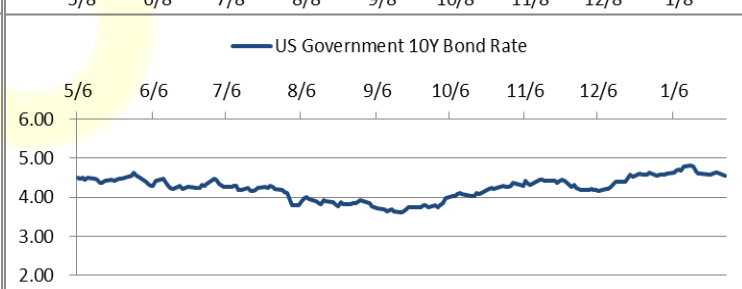
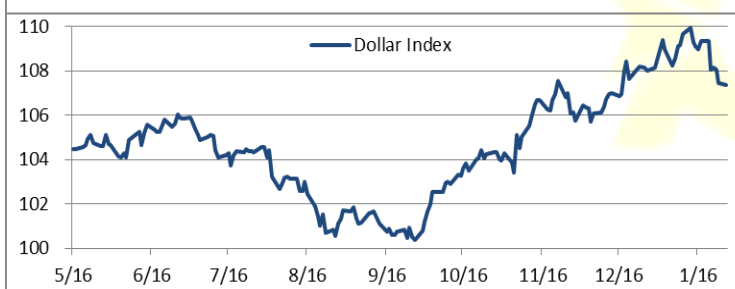
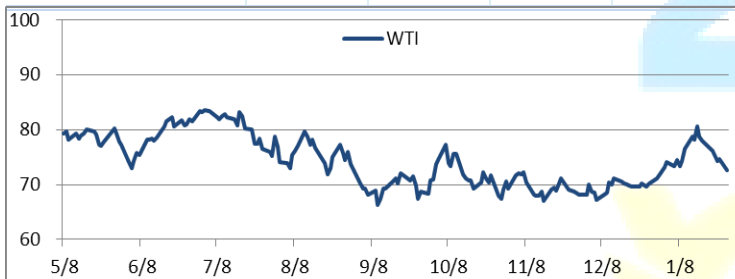
	CNY=	LME 3M (CNY)	LME 최근월물 (CNY)	증치세	LME 3M (CNY incl. 증치세)	LME 최근월물 (CNY incl. 증치세)	SHFE 3개월물	SHFE 최근월물	SHFE-LME 최근월물 (USD)
CU	7.2654	66,511	65,869	13%	75,158	74,431	75,700	75,550	153.95
AL	7.2654	18,984	19,026	13%	21,452	21,499	20,280	20,245	-172.66
ZN	7.2654	20,481	20,256	13%	23,144	22,889	23,645	23,635	102.63
PB	7.2654	14,066	13,897	13%	15,894	15,703	16,665	16,705	137.86
NI	7.2654	113,413	112,240	13%	128,157	126,832	124,370	124,070	-380.11
SN	7.2654	216,909	215,979	13%	245,107	244,056	248,500	248,190	569.03

Market Factors

1. 주요시장 DATA

Updated at : 03:00:03 AM

	S&P	다우존스	미국채 (10Y)	WTI	달러/원	유로화	일본엔화	호주달러	남아공화	LMEX
증가	5996.01	44486.81	109 4/32	72.59	1435.01	1.0490	154.3000	0.6279	18.7621	3997.50
전일비	-105.23	62.56	21/32	-2.07	3.75	-0.0021	-1.48	0.00	0.34	-63.0000
%CHG	-1.72 %	0.14 %	0.59 %	-2.77 %	0.26 %	-0.20 %	-0.96 %	-0.65 %	1.84 %	-1.58 %



Precious Metals

1. Spot Precious Metals (LBMA/ LPPM)

(단위: USD)

	SPOT			LBMA / LPPM Price(구 London Fix)	
	현재가 (ASK)	고가	저가	AM	PM
	GOLD	2733.83	2772.73	2730.30	
SILVER	30.020	30.620	29.716		
PLATINUM	950.75	951.55	938.50	945.00	949.00
PALLADIUM	967.50	989.25	960.74	975.00	970.00

2. COMEX Futures

(단위: USD)

	시가 (OPEN)	고가 (HIGH)	저가 (LOW)	종가 (CLOSE)	변동폭 (CHG)	거래량 (VOL)	미결제 약정(O/I)		거래소 재고	
							금일	변동폭	금일재고	변동폭
							GOLD FEB25	2778	2778.10	2732.00
SILVER MAR25	31.00	31.01	30.04	30.36	-0.83	44753	121920	948	346838404	4923208
PLATINUM APR25	971	971.70	950.60	959.60	-12.50	18115	69793	-631	351146	12660
PALLADIUM MAR25	1007	1009.50	968.00	972.00	-37.70	4690	16056	-370	38531	0

3. TOCOM Futures

(단위: JPY)

	시가 (OPEN)	고가 (HIGH)	저가 (LOW)	종가 (CLOSE)	변동폭 (CHG)	거래량 (VOL)	미결제 약정(O/I)	
							금일	변동폭
							GOLD DEC25	13850.0
SILVER DEC25	0.0	0.0	0.0	0.0	0.0	0	4	0
PLATINUM DEC25	4662	4691	4645	4680	-3	7664	17085	78
PALLADIUM DEC25	0	0	0	0	0	0	0	0

4. SHFE Futures

SHFE	전일	금 일				금일 (\$/Toz)	변동폭 (\$/Toz)	거래량		
	SETTLE	시가	고가	저가	종가	SETTLE				
	SHFE GOLD FEB5	444.54	649.52	651.9	645.06	648.88	648.88	89.48	204.34	905.89

LBMA/LPPM PRECIOUS METAL PRICES

