

# Daily Metal Bulletin

2025-01-24

NH선물 준법감시인 심의필 제25-002호 (2025.01.13~2026.01.13)

Consulting/ Dealing Room: (02) 3774-0311 ~ 0321

FAX: (02) 761-2264 / 2265

글로벌상품영업팀

## Base Metals

	전일 종가	금 일				변동폭	Cash - 3M		미결제약정(O/I)	
		시가	고가(B)	저가(A)	종가(A)		BID	ASK	전일	변동폭
전기동(Cash)	9,116.75	9,114.25	9,237.75	9,090.25	9,137.25	20.50				
전기동(3M)	9,229.00	9,232.00	9,355.50	9,208.00	9,255.00	26.00	-121.75	-117.75	291,819	-3,827
알루미늄(Cash)	2,619.68	2,622.67	2,655.17	2,616.67	2,629.67	9.99				
알루미늄(3M)	2,626.00	2,628.00	2,660.50	2,622.00	2,635.00	9.00	-9.33	-5.33	680,977	3,126
아연	2,844.00	2,850.00	2,895.00	2,826.00	2,828.00	-16.00	-46.14	-44.14	218,842	1,642
납(연)	1,949.50	1,953.00	1,970.00	1,935.50	1,939.50	-10.00	-38.37	-36.37	144,541	-479
니켈	15,700.00	15,655.00	15,755.00	15,550.00	15,610.00	-90.00	-210.91	-200.91	223,484	3,148
주석	29,725.00	29,905.00	30,250.00	29,710.00	30,200.00	475.00	-166.01	-156.01	19,644	161

\* Base Metal 종가는 COMEX 종료시점 기준 (LONDON 18시00분)

## 2. LME Official Settlement Prices (AM 2nd Ring)

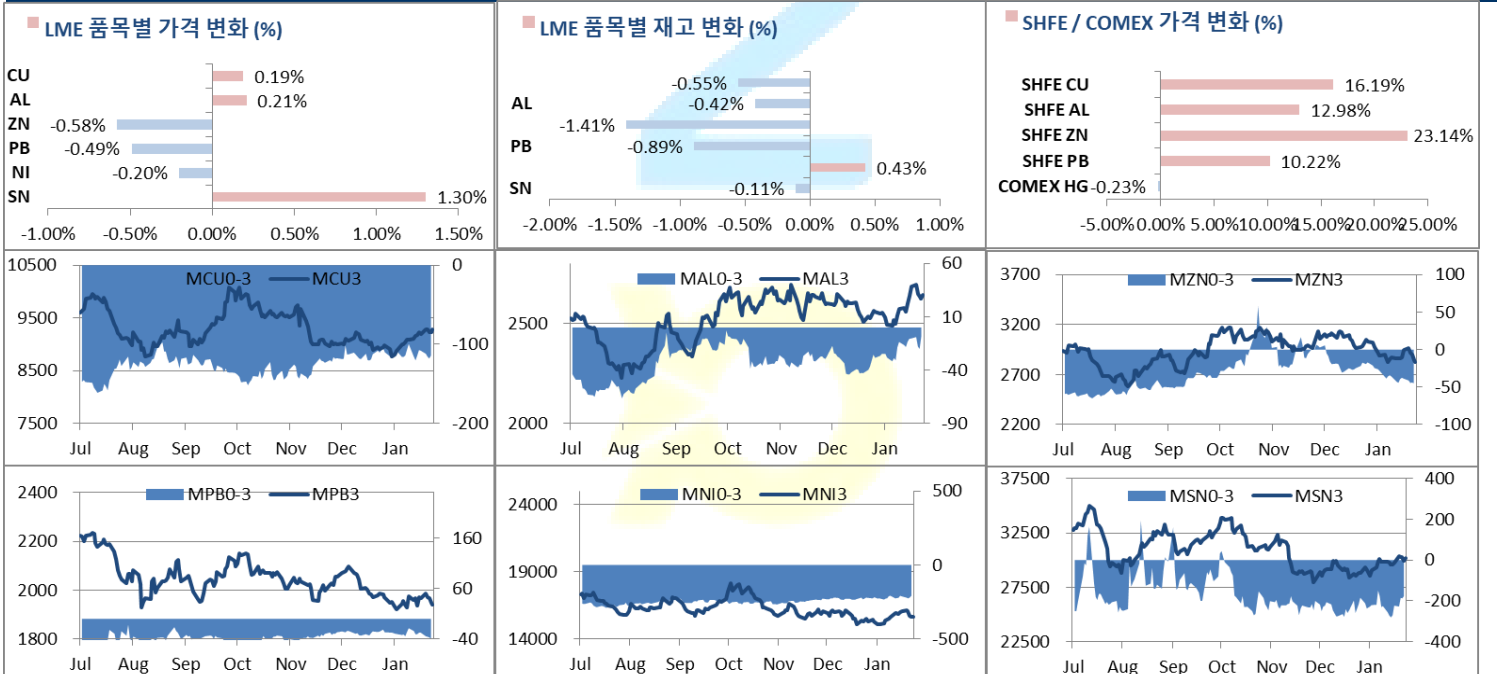
	금 일		당월평균		전월평균		3. LME Evening Valuation			
	Cash	3M	Cash	Cash	3M	Cash	3M	Feb	Mar	Apr
전기동	9218.00	9334.00	8985.85	8919.53	9036.00	9156.25	9276.00	9192.52	9231.02	9265.47
알루미늄	2640.00	2644.50	2567.94	2538.43	2573.05	2633.67	2641.00	2649.58	2651.95	2643.07
아연	2821.50	2868.00	2848.74	3043.00	3064.55	2782.36	2827.50	2798.46	2813.61	2824.48
납(연)	1926.00	1961.00	1922.53	1994.05	2023.40	1901.63	1939.00	1916.88	1926.83	1935.82
니켈	15470.00	15665.00	15418.82	15470.50	15707.50	15462.09	15668.00	15519.76	15590.84	15659.02
주석	30125.00	30160.00	29544.71	28877.75	29126.75	29994.99	30156.00	30049.99	30125.99	30175.99

## 3. LME Evening Valuation

## EV Metals

품목	코발트 (LME Fastmarket MB)		리튬 (LME Fastmarket MB)		LME Cobalt (Fastmarket MB)		LME Lithium (Fastmarket MB)	
	기준일	만기월물	기준일	만기월물	최근월물	3번째 월물	최근월물	3번째 월물
기준일	2025-01-24	2025-01-24	2025-01-24	2025-01-24				
만기월물	Jan25	Mar25	Jan25	Mar25				
종가	21665.43	21607.12	9468.18	10350.00				
전일대비등락	0.00	-22.04	0.00	0.00				
등락%	0.00%	-0.10%	0.00%	0.00%				

## LME BASE METALS PRICE



4. LME Stocks

	전일 최종재고	반입 (IN)	반출 (OUT)	금일 최종재고	변동폭	ON WRNT	CANCELLED WRNT	CW 변동폭
전기동	259050	0	1425	257625	-1425	231175	26450	-50
알루미늄	597675	0	2500	595175	-2500	243800	351375	-2500
아연	191125	0	2700	188425	-2700	141800	46625	-2250
납 (연)	227500	200	2225	225475	-2025	206425	19050	-1650
니켈	173064	750	6	173808	744	162108	11700	-6
주석	4570	20	25	4565	-5	4145	420	0

5. COMEX 재고

	01/22 재고	변동량	변동율	01/23 재고
전기동	97504	13	0.01%	97517
알루미늄	21297	604	2.84%	21901

6. SHFE/ COMEX

기준환율 USD/CNY = 7.2465

SHFE	전일	금 일				금일 SETTLE	기준환율 (\$/Ton)	변동폭	(\$/Ton)	거래량
	SETTLE	시가	고가	저가	종가					
Shanghai Futures Exchange (SHFE)										
(단위:CNY)										
CU MAR5	64,930	75200	75870	75110	75440	75440	10410.54	10510.00	1450.06	58597
AL MAR5	17,945	20160	20425	20160	20275	20275	2797.90	2330.00	321.47	124889
ZN MAR5	19,340	23730	23960	23670	23815	23815	3286.41	4475.00	617.41	112991
PB MAR5	15,220	16775	16820	16730	16775	16775	2314.91	1555.00	214.54	36164
NI MAR5	163,980	124540	124600	123220	123970	123970	17107.57	-40010.00	-5520.14	103935
SN MAR5	209,330	248020	248530	245540	247030	247030	34089.56	37700.00	5201.43	53888
COMEX										
CU MAR25	4.3285	4.3280	4.3890	4.3145	4.3185	4.3185	9520.65	-0.0100	-22.05	50,683

7. SHFE-LME SPREAD

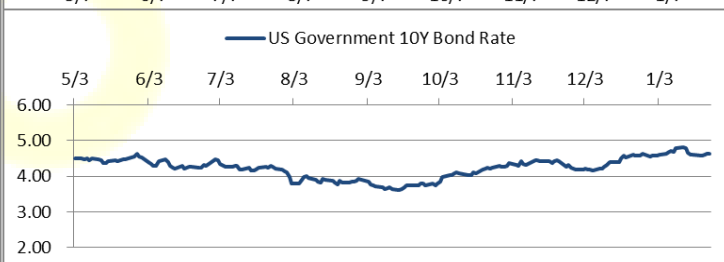
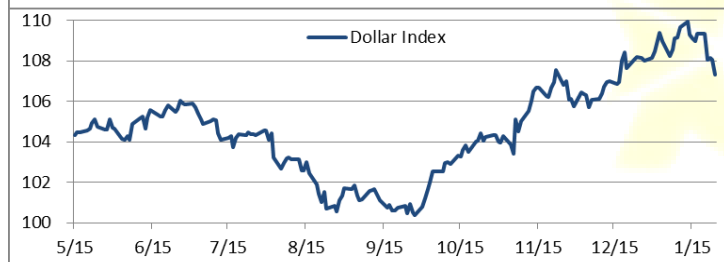
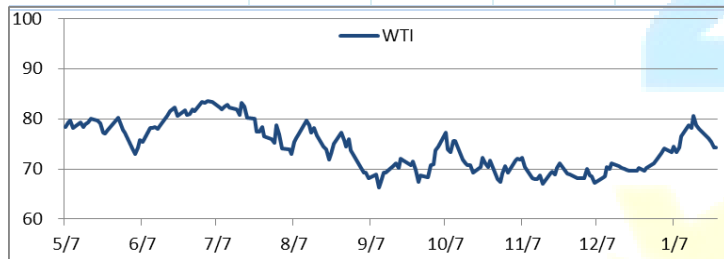
	CNY=	LME 3M (CNY)	LME 최근월물 (CNY)	증치세	LME 3M (CNY incl. 증치세)	LME 최근월물 (CNY incl. 증치세)	SHFE 3개월물	SHFE 최근월물	SHFE-LME 최근월물 (USD)
CU	7.2480	67,772	67,167	13%	76,583	75,899	75,600	75,440	-63.34
AL	7.2480	19,262	19,324	13%	21,766	21,836	20,320	20,275	-215.35
ZN	7.2480	20,925	20,714	13%	23,645	23,407	23,830	23,815	56.24
PB	7.2480	14,239	14,078	13%	16,090	15,909	16,760	16,775	119.54
NI	7.2480	113,939	112,864	13%	128,751	127,536	124,170	123,970	-492.06
SN	7.2480	218,165	217,396	13%	246,526	245,658	247,370	247,030	189.30

Market Factors

1. 주요시장 DATA

Updated at : 03:00:16 AM

	S&P	다우존스	미국채 (10Y)	WTI	달러/원	유로화	일본엔화	호주달러	남아공화	LMEX
증가	6114.96	44472.12	108 16/32	74.36	1431.26	1.0511	155.7800	0.6320	18.4174	4060.50
전일비	-3.75	-92.95	4/32	-0.26	-3.73	0.0075	-0.14	0.00	-0.05	14.9000
%CHG	-0.06 %	-0.21 %	0.12 %	-0.35 %	-0.26 %	0.71 %	-0.09 %	0.33 %	-0.26 %	0.37 %



Precious Metals

1. Spot Precious Metals (LBMA/ LPPM)

(단위: USD)

	SPOT			LBMA / LPPM Price(구 London Fix)	
	현재가 (ASK)	고가	저가	AM	PM
	GOLD	2773.21	2785.79	2752.93	
SILVER	30.714	31.030	30.404		
PLATINUM	953.30	959.15	949.85	952.00	950.00
PALLADIUM	990.75	1011.98	989.02	1001.00	1002.00

2. COMEX Futures

(단위: USD)

	시가 (OPEN)	고가 (HIGH)	저가 (LOW)	종가 (CLOSE)	변동폭 (CHG)	거래량 (VOL)	미결제 약정(O/I)		거래소 재고	
							금일	변동폭	금일재고	변동폭
GOLD FEB25	2762	2794.80	2761.00	2779.00	14.00	168977	244887	-21453	26999101	1121280
SILVER MAR25	30.84	31.69	30.83	31.17	0.33	42784	120972	1154	341915196	2245905
PLATINUM APR25	968	984.70	966.30	972.00	1.60	17494	70424	716	338486	12660
PALLADIUM MAR25	1017	1034.00	1008.50	1009.50	-9.20	4568	16426	-679	38531	0

3. TOCOM Futures

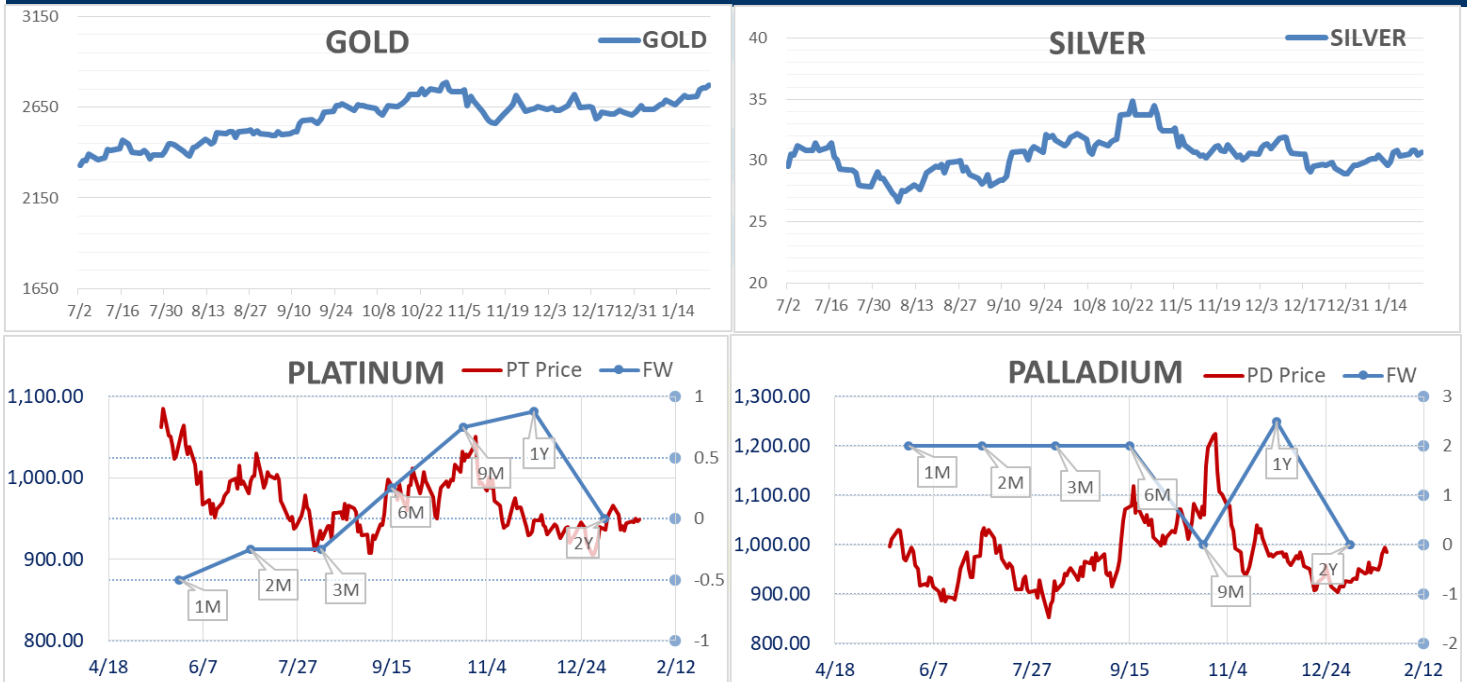
(단위: JPY)

	시가 (OPEN)	고가 (HIGH)	저가 (LOW)	종가 (CLOSE)	변동폭 (CHG)	거래량 (VOL)	미결제 약정(O/I)	
							금일	변동폭
GOLD DEC25	13919.0	14047.0	13870.0	13959.0	47.0	14804	23691	896
SILVER DEC25	0.0	0.0	0.0	0.0	0.0	0	4	0
PLATINUM DEC25	4693	4741	4684	4695	-3	2231	17007	69
PALLADIUM DEC25	0	0	0	0	0	0	0	0

4. SHFE Futures

SHFE	전일	금 일				금일 (\$/Toz)	변동폭 (\$/Toz)	거래량		
	SETTLE	시가	고가	저가	종가	SETTLE				
SHFE GOLD FEB5	444.54	644.66	649.96	642.44	646.4	646.4	89.20	201.86	895.58	258223

LBMA/LPPM PRECIOUS METAL PRICES



1. Alcoa의 CEO인 William Oplinger는 인터뷰에서 미국이 캐나다 수입품에 대해 세금을 부과할 경우, 알코아의 호주 생산분을 캐나다가 아닌 미국으로 바로 수출 할 가능성이 있다고 언급했다. 현재 트럼프 대통령은 캐나다와 멕시코에 세금을 부과할 것이라고 예고한 상황이다. 또한, William Oplinger는 트럼프의 세금 정책으로 인해서 글로벌 알루미늄 공급 체인이 변경 될 경우 미국의 알루미늄 소비자에게 추가 비용이 발생하고, 일부 산업에 부정적인 영향을 줄 것이라고 덧붙였다.

2. 금주 상해 재고는 아래와 같다.

	2025-01-24	2025-01-17	Change
CU	98049	88796	9253
AL	176369	178474	-2105
ZN	20499	21040	-541
PB	39377	43503	-4126
NI	36049	35327	722
SN	7038	6426	612

**금일 주요 경제지표**

- 미국 1월 제조업 PMI 발표: 50.1      예상: 49.8      이전: 49.4

**명일 주요 경제지표**

- 미국 신규주택매매 발표:      예상: 670k      이전: 664k

**Comment**

- 트럼프, "중국에 관세 부과 가능하면 피하고 싶다"
- BJO, 17년만에 0.5% 금리 인상

금일 비철금속 시장은 혼조세를 나타냈다. LME 거래소의 3개월물 구리는 트럼프 대통령이 "가능하면 중국에 관세 부과하는 것을 피하고 싶다"라는 발언에 힘입어 상승하며 한 때 톤당 \$9,355.50까지 상승하며 10주래 고점을 기록했지만, 장 마감을 앞두고 차익실현의 매물이 다소 유입되면서 상승폭을 대부분 반납하였다. 그럼에도 불구하고 트럼프 대통령이 중국과 원만한 무역관계를 원한다는 점과 함께 트럼프가 금리인하 압박에 나선 점은 호재이다. 금리인하 압박으로 달러화 역시 큰 폭으로 감소하면서 108.00-109.00선에서 유지되었던 달러 인덱스가 107.00선까지 내려왔기 때문이다. 비철금속 시장은 단기적으로 미중 무역관계의 행보, 중국의 부양책, 달러의 움직임에 따라 방향성을 결정할 것으로 보인다.

뉴욕증시는 반락세로 출발했다. 3대 지수는 전날 4거래일 연속 동반 강세로 마감한 바 있다. 개장 초반 혼조세로 출발했다가 트럼프 대통령이 국제 무대 복귀 연설을 통해 통화정책 완화 필요성을 강조한 후 금리 인하 기대감이 주가를 끌어올렸다. S&P500지수는 장중 역대 최고가를 경신하고 최고 마감 기록까지 새로 썼었다. 이날 나온 1월 S&P글로벌 미국 서비스업 구매관리자지수(PMI) 예비치는 52.8로, 9개월래 최저치를 기록했다. 반면 제조업 PMI 예비치는 50.2를 기록하며 6개월래 최고 수준으로 올랐다. 트럼프 대통령은 전날 폭스뉴스 간판 앵커 셀 해니티와의 인터뷰에서 시진핑 중국 국가주석과의 전화통화를 "우호적 대화였다"고 자평하며 "관세는 중국을 압도할 수 있는 엄청난 파워를 갖고 있으나, 가급적이면 이것을 공정한 무역 관행 확립을 위한 도구로 쓰게 되지 않기를 바란다"고 밝힌바 있다.

**글로벌상품영업팀: 강종찬, 이호동**

**Compliance Notice**

본 자료는 투자자의 이해를 돕기 위해 참고가 되는 정보 제공을 목적으로 하는 참고자료이며 투자정보 등의 대외제공에 관한 당사의 내부통제기준을 준수하고 있습니다. 본 자료는 당사 고객들에게 배포되는 자료로서 조사 내용은 당사의 글로벌상품영업팀에서 신뢰할 수 있는 자료와 정보를 이용하여 작성한 것이나, 당사는 그 정확성이나 완전성을 보장할 수 없습니다. 파생상품은 높은 가격변동성으로 인해 단기간에 투자원금의 초과 손실이 발생할 수 있으며 그 손실은 투자자에게 귀속됩니다. 해외파생상품은 예금자보호법에 따른 보장 상품이 아닙니다. 따라서 파생상품의 종류, 종류, 매매의 구분과 방법에 등에 관한 결정은 투자자 여러분의 판단과 책임하에 투자를 하여야 하며, 본 자료의 내용에 의거하여 행해진 일체의 투자의 결과에 대하여 어떠한 책임도 지지 않으며, 법적 분쟁에서 책임소재를 판단하기 위한 증빙자료로 사용 될 수 없습니다. 본 자료는 당사의 동의 없이 무단으로 복제/전송/인용/배포/변형/대여 및 상업적으로 이용하는 행위는 법적으로 금지되어 있습니다.