

# Daily Metal Bulletin

2025-01-23

NH선물 준법감시인 심의필 제25-002호 (2025.01.13~2026.01.13)

Consulting/ Dealing Room: (02) 3774-0311 ~ 0321

FAX: (02) 761-2264 / 2265

글로벌상품영업팀

## Base Metals

	전일 증가	금 일				변동폭	Cash - 3M		미결제약정(O/I)	
		시가	고가(B)	저가(A)	종가(A)		BID	ASK	전일	변동폭
전기동(Cash)	9,119.45	9,119.25	9,127.75	9,029.75	9,116.75	-2.70				
전기동(3M)	9,235.50	9,231.50	9,240.00	9,142.00	9,229.00	-6.50	-116.25	-112.25	295,646	293
알루미늄(Cash)	2,615.83	2,622.18	2,625.68	2,599.18	2,619.68	3.85				
알루미늄(3M)	2,634.00	2,628.50	2,632.00	2,605.50	2,626.00	-8.00	-10.32	-6.32	677,851	-1,571
아연	2,889.50	2,892.50	2,894.50	2,839.00	2,844.00	-45.50	-45.87	-43.87	217,200	-2,540
납(연)	1,963.50	1,970.00	1,977.50	1,947.00	1,949.50	-14.00	-40.28	-38.28	145,020	-1,042
니켈	15,750.00	15,760.00	15,760.00	15,560.00	15,700.00	-50.00	-211.75	-201.75	220,336	-923
주석	30,345.00	30,285.00	30,315.00	29,725.00	29,725.00	-620.00	-181.50	-171.50	19,483	353

\* Base Metal 증가는 COMEX 종료시점 기준 (LONDON 18시00분)

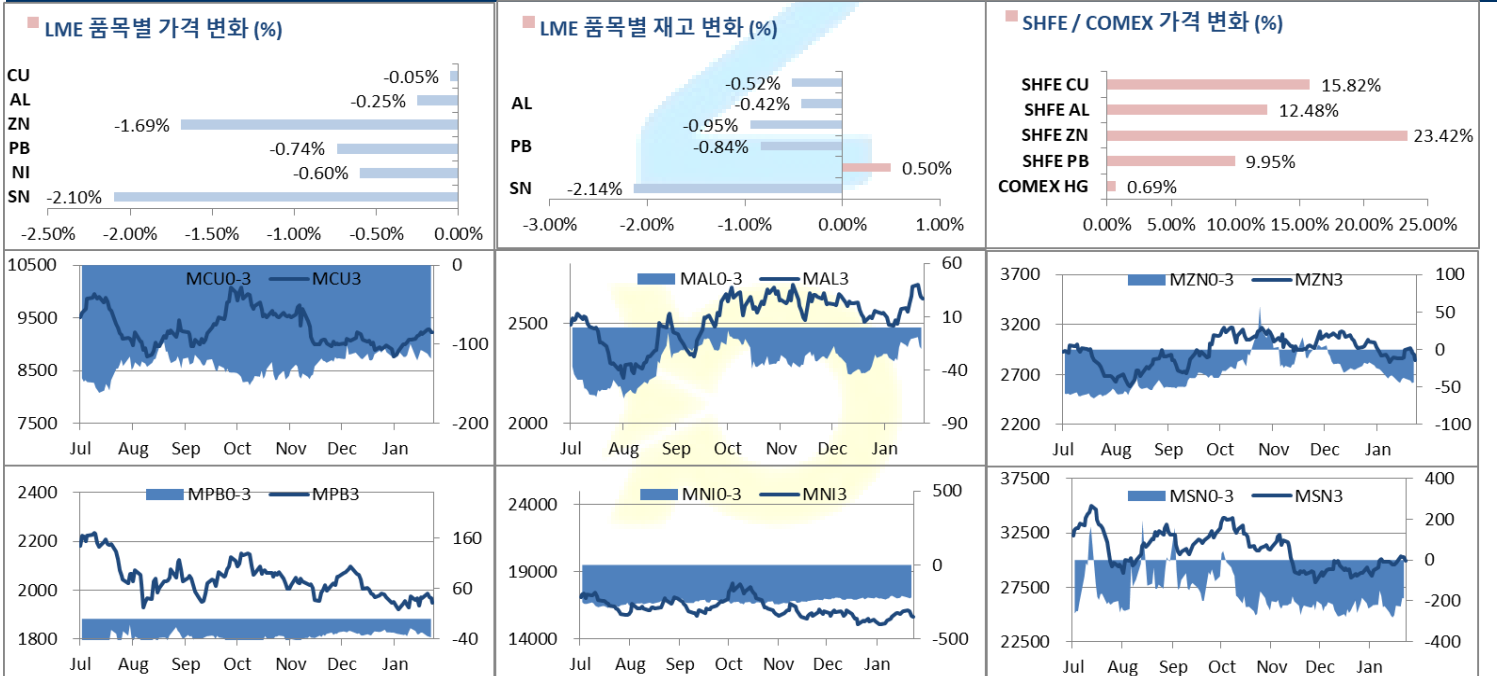
## 2. LME Official Settlement Prices (AM 2nd Ring)

	금 일		당월평균		전월평균		3. LME Evening Valuation			
	Cash	3M	Cash	Cash	3M	Cash	3M	Feb	Mar	Apr
전기동	9056.00	9179.00	8971.34	8919.53	9036.00	9117.75	9232.00	9154.34	9191.62	9225.10
알루미늄	2605.50	2616.00	2563.44	2538.43	2573.05	2615.18	2623.50	2631.18	2633.21	2625.16
아연	2818.00	2865.00	2850.44	3043.00	3064.55	2801.63	2846.50	2817.88	2832.94	2843.48
납(연)	1923.00	1961.00	1922.31	1994.05	2023.40	1909.72	1949.00	1926.17	1936.03	1945.23
니켈	15510.00	15700.00	15415.63	15470.50	15707.50	15461.25	15668.00	15522.25	15593.25	15660.00
주석	29850.00	30060.00	29508.44	28877.75	29126.75	29722.50	29899.00	29787.50	29863.50	29918.99

## EV Metals

품목	코발트 (LME Fastmarket MB)		리튬 (LME Fastmarket MB)		LME Cobalt (Fastmarket MB)		LME Lithium (Fastmarket MB)	
	기준일	2025-01-23	기준일	2025-01-23	최근월물	3번째 월물	최근월물	3번째 월물
기준일	2025-01-23	2025-01-23	2025-01-23	2025-01-23				
만기월물	Jan25	Mar25	Jan25	Mar25				
증가	21665.43	21629.16	9468.18	10350.00				
전일대비등락	0.00	-22.05	0.00	0.00				
등락%	0.00%	-0.10%	0.00%	0.00%				

## LME BASE METALS PRICE



4. LME Stocks

	전일 최종재고	반입 (IN)	반출 (OUT)	금일 최종재고	변동폭	ON WRNT	CANCELLED WRNT	CW 변동폭
전기동	260400	100	1450	259050	-1350	232550	26500	-700
알루미늄	600175	0	2500	597675	-2500	243800	353875	-2500
아연	192950	0	1825	191125	-1825	142250	48875	-1550
납 (연)	229425	0	1925	227500	-1925	206800	20700	3700
니켈	172206	1110	252	173064	858	161358	11706	-252
주석	4670	0	100	4570	-100	4150	420	0

5. COMEX 재고

	01/21 재고	변동량	변동율	01/22 재고
전기동	97085	419	0.43%	97504
알루미늄	21847	-550	-2.52%	21297

6. SHFE/ COMEX

기준환율 USD/CNY = 7.2889

SHFE	전일	금 일				금일 SETTLE	기준환율 (\$/Ton)	변동폭	기준환율 (\$/Ton)	거래량
	SETTLE	시가	고가	저가	종가					
Shanghai Futures Exchange (SHFE)										
CU MAR5	64,930	75580	75650	74920	75200	75200	10317.06	10270.00	1409.07	57058
AL MAR5	17,945	20280	20300	20060	20185	20185	2769.28	2240.00	307.33	143716
ZN MAR5	19,340	24075	24175	23645	23870	23870	3274.84	4530.00	621.53	159676
PB MAR5	15,220	16855	16870	16645	16735	16735	2295.96	1515.00	207.86	34075
NI MAR5	163,980	126430	126680	123730	124970	124970	17145.25	-39010.00	-5352.27	40098
SN MAR5	209,330	248930	250300	246430	248730	248730	34124.49	39400.00	5405.78	18985
COMEX										
CU MAR25	4.3010	4.2925	4.3355	4.2355	4.3285	4.3285	9542.70	0.0275	60.63	36,612

7. SHFE-LME SPREAD

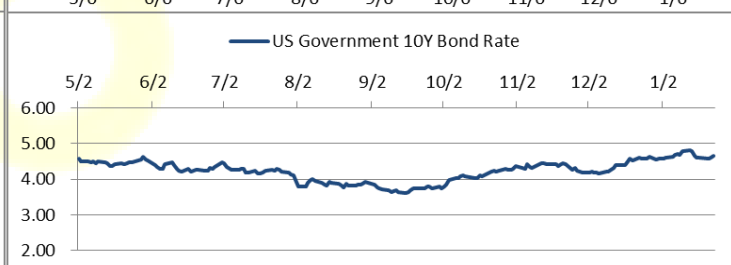
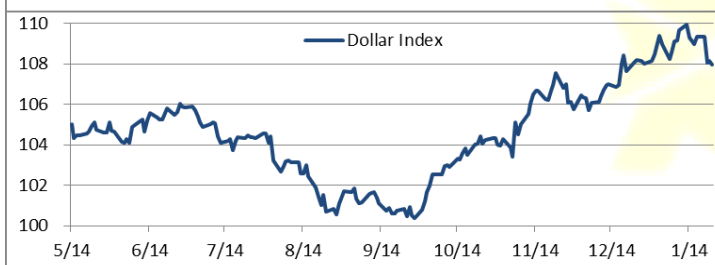
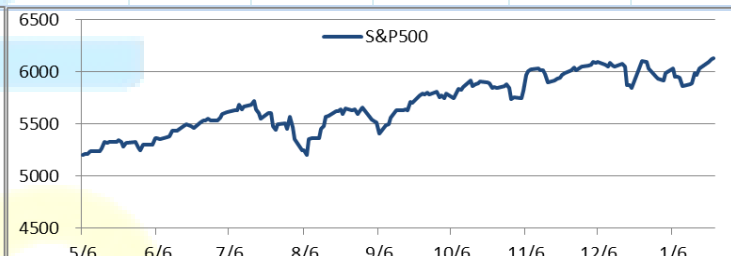
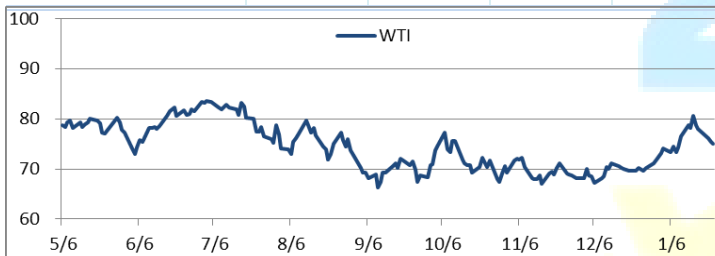
	CNY=	LME 3M (CNY)	LME 최근월물 (CNY)	증치세	LME 3M (CNY incl. 증치세)	LME 최근월물 (CNY incl. 증치세)	SHFE 3개월물	SHFE 최근월물	SHFE-LME 최근월물 (USD)
CU	7.2885	66,726	66,160	13%	75,401	74,761	75,300	75,200	60.23
AL	7.2885	19,001	19,057	13%	21,471	21,535	20,225	20,185	-185.16
ZN	7.2885	20,860	20,651	13%	23,571	23,336	23,865	23,870	73.30
PB	7.2885	14,249	14,083	13%	16,101	15,913	16,710	16,735	112.73
NI	7.2885	113,664	112,602	13%	128,440	127,240	125,170	125,010	-305.98
SN	7.2885	218,108	217,296	13%	246,462	245,544	249,100	248,900	460.43

Market Factors

1. 주요시장 DATA

Updated at : 03:00:05 AM

	S&P	다우존스	미국채 (10Y)	WTI	달러/원	유로화	일본엔화	호주달러	남아공화	LME
증가	6093.84	44495.49	108 12/32	75.08	1434.99	1.0436	155.9200	0.6299	18.4655	4045.60
전일비	7.47	338.76	- 7/32	-0.36	-2.01	0.0018	-0.71	0.00	-0.03	-11.6000
%CHG	0.12 %	0.77 %	-0.19 %	-0.48 %	-0.14 %	0.17 %	-0.46 %	0.33 %	-0.15 %	-0.29 %



Precious Metals

1. Spot Precious Metals (LBMA/ LPPM)

(단위: USD)

	SPOT			LBMA / LPPM Price(구 London Fix)	
	현재가 (ASK)	고가	저가	AM	PM
	GOLD	2758.00	2758.80	2736.30	
SILVER	30.482	30.980	30.092		
PLATINUM	957.70	952.20	940.40	946.00	952.00
PALLADIUM	1004.75	998.84	972.42	986.00	998.00

2. COMEX Futures

(단위: USD)

	시가 (OPEN)	고가 (HIGH)	저가 (LOW)	종가 (CLOSE)	변동폭 (CHG)	거래량 (VOL)	미결제 약정(O/I)		거래소 재고	
							금일	변동폭	금일재고	변동폭
							GOLD FEB25	2766	2767.10	2741.00
SILVER MAR25	31.39	31.40	30.47	30.84	-0.59	59923	119818	56	339669291	5351770
PLATINUM APR25	972	973.20	957.60	970.90	-0.20	17315	69708	178	351146	41558
PALLADIUM MAR25	1001	1019.50	990.00	1018.50	13.70	4571	17105	-1139	38531	0

3. TOCOM Futures

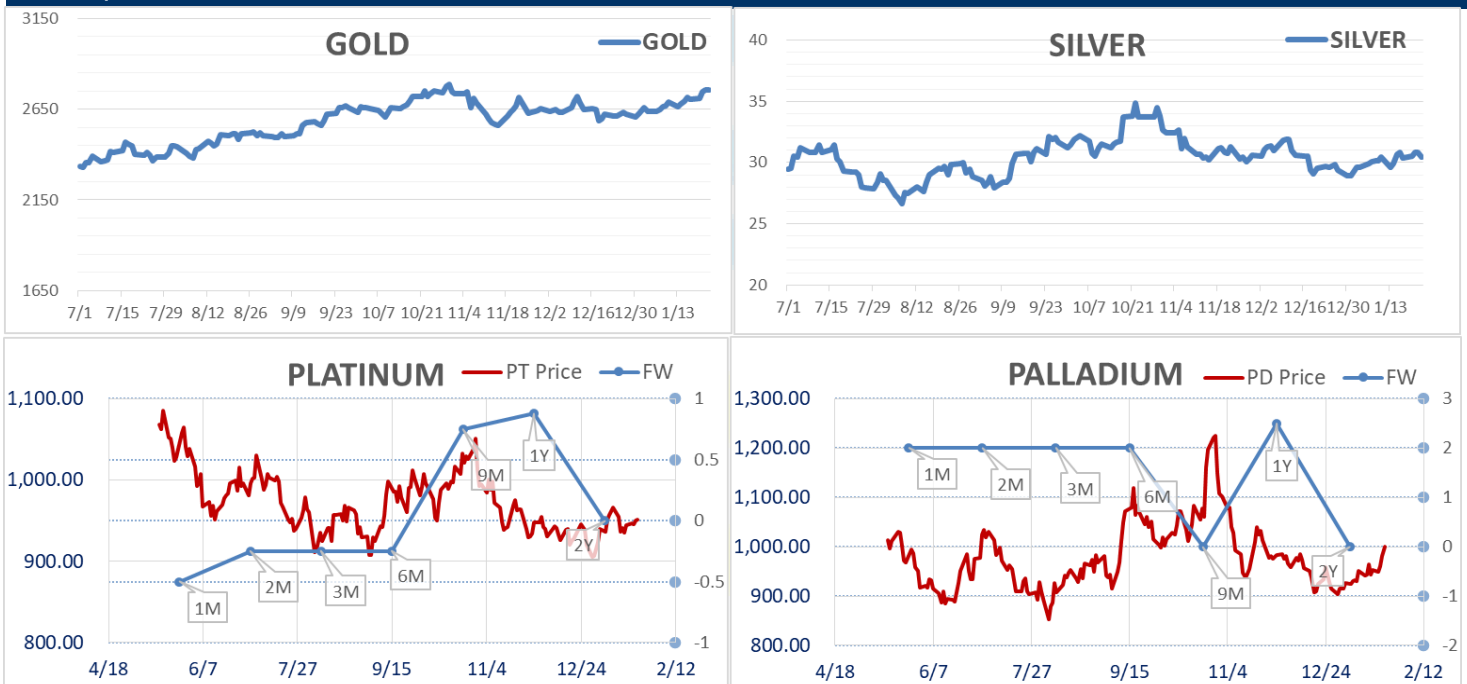
(단위: JPY)

	시가 (OPEN)	고가 (HIGH)	저가 (LOW)	종가 (CLOSE)	변동폭 (CHG)	거래량 (VOL)	미결제 약정(O/I)	
							금일	변동폭
							GOLD DEC25	13926.0
SILVER DEC25	0.0	0.0	0.0	0.0	0.0	0	4	0
PLATINUM DEC25	4651	4694	4641	4674	14	2132	16938	538
PALLADIUM DEC25	0	0	0	0	0	0	0	0

4. SHFE Futures

SHFE	전일	금 일				금일 (\$/Toz)	변동폭 (\$/Toz)	거래량		
	SETTLE	시가	고가	저가	종가	SETTLE				
	SHFE GOLD FEB5	444.54	646.8	647.62	645.1	646.16	646.16	88.65	201.62	889.31

LBMA/LPPM PRECIOUS METAL PRICES



1. 고려야연 최윤범 회장이 임시 주주총회에서 경영권을 방어하는 데 성공했다. 영풍이 보유한 고려야연 지분 의결권을 제한하면서, 집중투표제 도입, 이사 수 19명 상한 설정 등 주요 안건을 모두 통과시켰다. MBK·영풍 측은 주총이 진행되는 내내 최 회장 측 의결권 제한 조치에 강하게 비판하며 법적인 책임을 묻겠다는 뜻을 내비쳤다. 향후 임시 주총 효력 정지 가처분 및 상호주 의결권 무효 소송 등 법적 대응을 예고한 만큼 경영권 분쟁이 장기화할 전망이다.

2. 리튬 기업들이 금속 가격 하락에 대응해 생산을 축소하면서 공급 전망이 다소 긴축되었지만, 2024년과 2025년에는 여전히 전 세계적으로 초과 공급이 예상된다고 칠레 구리위원회(Cochilco)가 목요일에 밝혔다.

### 금일 주요 경제지표

- 미국 주간 신규실업수당 청구건수      발표:      223k      예상:      220k      이전:      217k

### 명일 주요 경제지표

- 미국 1월 제조업 PMI      발표:           예상:      49.8      이전:      49.4

### Comment

- 이탈리아, 美 트럼프 따라 WHO 탈퇴 움직임
- 유럽, 역대급 재생에너지 비율 47%

금일 비철금속 시장은 일제히 하락했다. LME 거래소의 3개월물 구리는 장 마감을 2시간 앞둔 시점에서 전일 대비 0.05%의 하락을 기록하며 유의미한 하락세는 나타내지 않았다. Amalgamated Metal Trading의 애널리스트인 Dan Smith는 구리가 최근 랠리했던 움직임을 두고 약간의 차익실현 매물이 유입됨과 함께 시장이 다소 경직되고 있는 것으로 파악되고 있다고 분석했다. 그는 시장이 우려하고 있는 트럼프 대통령의 중국에 대한 10%의 관세가 구리에 미칠 영향은 단기적일 것이라고 언급하며 구리를 포함한 비철금속의 올해 전망이 다소 긍정적일 것이라고 예측했다. 시장이 트럼프 대통령의 관세 정책을 과도하게 걱정하고 있지만, 실제로 트럼프 대통령의 첫 번째 임기에 비철금속에 우호적인 입장이 관측되었다고 덧붙였다.

뉴욕증시는 도널드 트럼프 2기 행정부의 관세 향방에 시선을 고정한 채 신규 실업지표와 주요 기업들의 실적 보고서를 살펴며 혼조세로 출발했다. 트럼프 대통령은 이날 스위스 다보스에서 열리고 있는 세계경제포럼(WEF·다보스포럼)에 화상으로 참여해 기조 연설을 했다. 시장은 트럼프 2기 행정부의 통상·경제 관련 정책 기조를 파악하기 위해 그의 입을 주시하고 있다. 이날 미국 노동부가 발표한 지난 한 주간(12~18일) 신규 실업보험 청구자 수는 22만3000명으로 직전주 대비 6000명 증가했다. 시장 예상치인 22만명을 상회하며 증가세를 지속했다. 일주일 이상 연속으로 실업보험을 청구한 사람 수(1월11일 기준)는 189만9000명으로, 직전주 대비 4만6000명이나 늘며, 2021년 11월(197만4000명) 이후 최대치를 기록했다.

### 글로벌상품영업팀: 강종찬, 이호동

### Compliance Notice

본 자료는 투자의 이해를 돕기 위해 참고가 되는 정보 제공을 목적으로 하는 참고자료이며 투자정보 등의 대외제공에 관한 당사의 내부통제기준을 준수하고 있습니다. 본 자료는 당사 고객들에게 배포되는 자료로서 조사 내용은 당사의 글로벌상품영업팀에서 신뢰할 수 있는 자료와 정보를 이용하여 작성한 것이나, 당사는 그 정확성이나 완전성을 보장할 수 없습니다. 파생상품은 높은 가격변동성으로 인해 단기간에 투자원금의 초과 손실이 발생할 수 있으며 그 손실은 투자자에게 귀속됩니다. 해외파생상품은 예금자보호법에 따른 보장 상품이 아닙니다. 따라서 파생상품의 종류, 종목, 매매의 구분과 방법에 등에 관한 결정은 투자자 여러분들의 판단과 책임하에 투자를 하여야 하며, 본 자료의 내용에 의거하여 행해진 일체의 투자의 결과에 대하여 어떠한 책임도 지지 않으며, 법적 분쟁에서 책임소재를 판단하기 위한 증빙자료로 사용 될 수 없습니다. 본 자료는 당사의 동의 없이 무단으로 복제/전송/인용/배포/변형/대여 및 상업적으로 이용하는 행위는 법적으로 금지되어 있습니다.