

Daily Metal Bulletin

2025-01-22

NH선물 준법감시인 심의필 제25-002호 (2025.01.13~2026.01.13)

Consulting/ Dealing Room: (02) 3774-0311 ~ 0321

FAX: (02) 761-2264 / 2265

글로벌상품영업팀

Base Metals

	전일 종가	금 일				변동폭	Cash - 3M		미결제약정(O/I)	
		시가	고가(B)	저가(A)	종가(A)		BID	ASK	전일	변동폭
전기동(Cash)	9,171.88	9,167.45	9,167.45	9,083.95	9,119.45	-52.43				
전기동(3M)	9,285.50	9,283.50	9,283.50	9,200.00	9,235.50	-50.00	-120.05	-116.05	295,353	-2,615
알루미늄(Cash)	2,634.68	2,632.33	2,634.83	2,590.83	2,615.83	-18.85				
알루미늄(3M)	2,650.50	2,650.50	2,653.00	2,609.00	2,634.00	-16.50	-22.17	-18.17	679,422	-416
아연	2,910.50	2,916.00	2,921.50	2,882.50	2,889.50	-21.00	-44.90	-42.90	219,740	-1,999
납(연)	1,967.50	1,969.00	1,985.00	1,959.00	1,963.50	-4.00	-37.63	-35.63	146,062	-1,287
니켈	16,065.00	16,080.00	16,080.00	15,675.00	15,750.00	-315.00	-223.80	-213.80	221,259	-2,485
주석	30,335.00	30,180.00	30,355.00	30,065.00	30,345.00	10.00	-192.00	-182.00	19,130	61

* Base Metal 종가는 COMEX 종료시점 기준 (LONDON 18시00분)

2. LME Official Settlement Prices (AM 2nd Ring)

	금 일		당월평균		전월평균		3. LME Evening Valuation			
	Cash	3M	Cash	Cash	3M	Cash	3M	Feb	Mar	Apr
전기동	9123.00	9244.00	8965.70	8919.53	9036.00	9105.45	9223.50	9148.41	9184.55	9217.15
알루미늄	2611.00	2627.00	2560.63	2538.43	2573.05	2613.83	2634.00	2633.78	2639.21	2635.11
아연	2851.50	2899.00	2852.60	3043.00	3064.55	2856.10	2900.00	2874.10	2888.11	2897.49
납(연)	1943.00	1981.00	1922.27	1994.05	2023.40	1930.37	1967.00	1947.38	1956.89	1964.88
니켈	15580.00	15800.00	15409.33	15470.50	15707.50	15499.20	15718.00	15570.20	15641.20	15710.12
주석	30035.00	30250.00	29485.67	28877.75	29126.75	30085.00	30272.00	30145.00	30220.00	30285.00

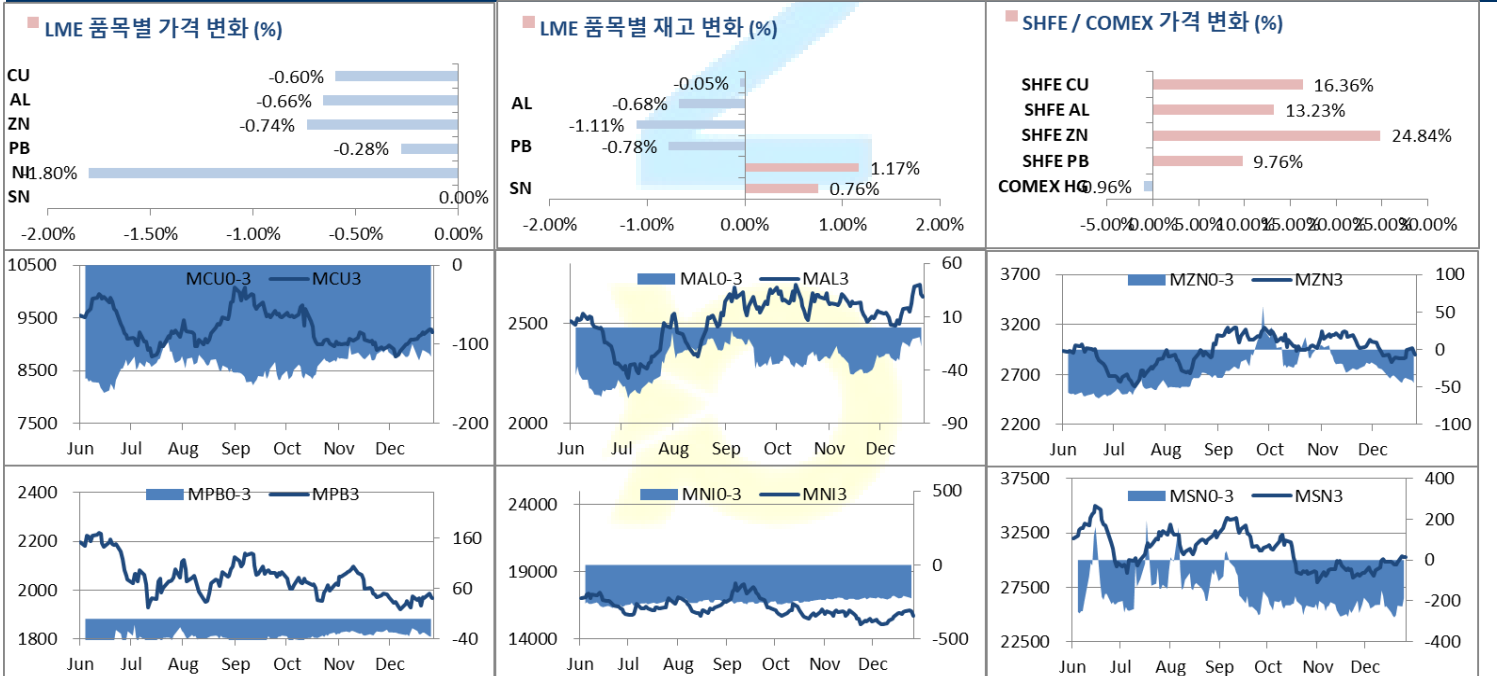
3. LME Evening Valuation

LME 정산가 (LONDON 17시00분)

EV Metals

품목	코발트 (LME Fastmarket MB)		리튬 (LME Fastmarket MB)		LME Cobalt (Fastmarket MB)		LME Lithium (Fastmarket MB)	
	기준일	2025-01-22	기준일	2025-01-22	최근월물	3번째 월물	최근월물	3번째 월물
기준일	2025-01-22	2025-01-22	2025-01-22	2025-01-22				
만기월물	Jan25	Mar25	Jan25	Mar25				
증가	21665.43	21651.21	9468.18	10350.00				
전일대비등락	0.00	-44.09	0.00	0.00				
등락%	0.00%	-0.20%	0.00%	0.00%				

LME BASE METALS PRICE



4. LME Stocks

	전일 최종재고	반입 (IN)	반출 (OUT)	금일 최종재고	변동폭	ON WRNT	CANCELLED WRNT	CW 변동폭
전기동	260525	0	125	260400	-125	233200	27200	8300
알루미늄	604275	0	4100	600175	-4100	243800	356375	1275
아연	195125	0	2175	192950	-2175	142525	50425	-1675
납 (연)	231225	500	2300	229425	-1800	212425	17000	-1875
니켈	170214	2088	96	172206	1992	160248	11958	-96
주석	4635	85	50	4670	35	4250	420	-25

5. COMEX 재고

	01/17 재고	변동량	변동율	01/21 재고
전기동	96167	918	0.95%	97085
알루미늄	21575	272	1.26%	21847

6. SHFE/ COMEX

기준환율 USD/CNY = 7.2735

SHFE	전일	금 일				금일 SETTLE	기준환율 (\$/Ton)	변동폭	기준환율 (\$/Ton)	거래량
	SETTLE	시가	고가	저가	증가					
Shanghai Futures Exchange (SHFE)										
(단위:CNY)										
CU MAR5	64,930	75380	75760	75330	75550	75550	10387.02	10620.00	1460.90	48932
AL MAR5	17,945	20335	20375	20275	20320	20320	2793.70	2375.00	326.71	107934
ZN MAR5	19,340	24130	24235	24060	24145	24145	3319.58	4805.00	660.98	120104
PB MAR5	15,220	16650	16830	16605	16705	16705	2296.69	1485.00	204.28	44345
NI FEB5	163,980	127980	128250	126120	127470	127470	17525.26	-36510.00	-5022.35	72107
SN FEB5	209,330	251600	252180	248130	249930	249930	34361.72	40600.00	5584.98	40436
COMEX										
CU MAR25	4.3410	4.3395	4.3410	4.2815	4.2995	4.2995	9478.76	-0.0415	-91.49	34,383

7. SHFE-LME SPREAD

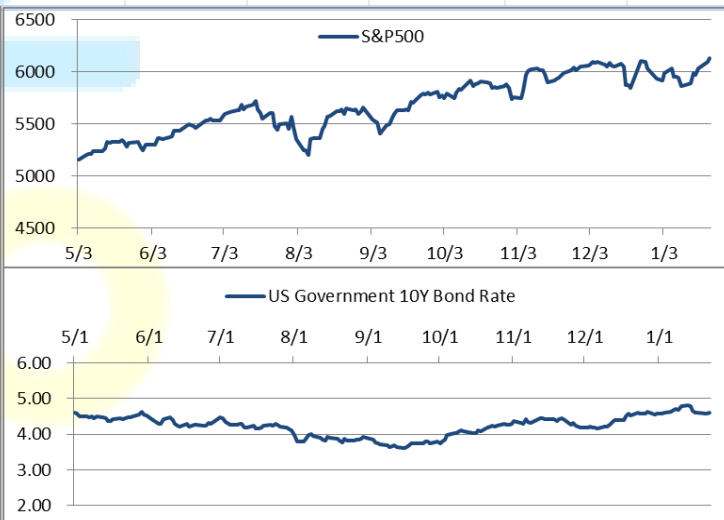
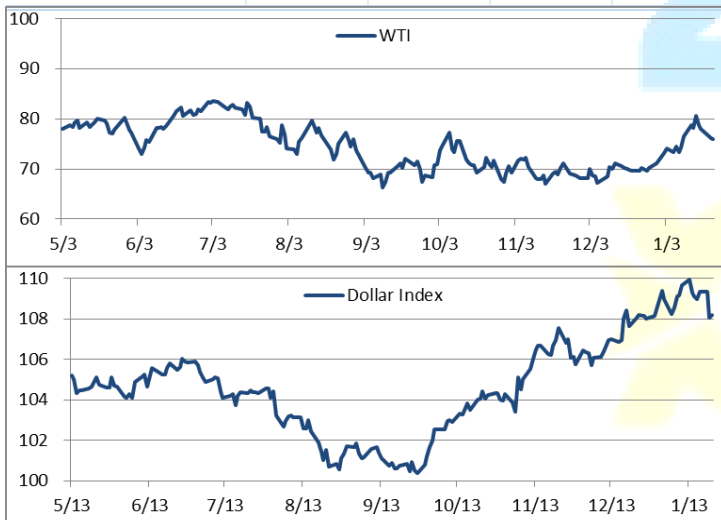
	CNY=	LME 3M (CNY)	LME 최근월물 (CNY)	증치세	LME 3M (CNY incl. 증치세)	LME 최근월물 (CNY incl. 증치세)	SHFE 3개월물	SHFE 최근월물	SHFE-LME 최근월물 (USD)
CU	7.2695	67,021	66,475	13%	75,734	75,117	75,680	75,550	59.55
AL	7.2695	19,119	19,117	13%	21,604	21,602	20,360	20,320	-176.41
ZN	7.2695	21,074	20,886	13%	23,814	23,601	24,145	24,145	74.81
PB	7.2695	14,266	14,124	13%	16,121	15,960	16,690	16,705	102.50
NI	7.2695	115,294	114,220	13%	130,283	129,068	127,760	127,650	-195.12
SN	7.2695	218,957	218,034	13%	247,422	246,379	250,330	250,250	532.56

Market Factors

1. 주요시장 DATA

Updated at : 03:00:03 AM

	S&P	다우존스	미국채 (10Y)	WTI	달러/원	유로화	일본엔화	호주달러	남아공화	LME
증가	6095.30	44120.50	108 15/32	75.86	1437.00	1.0418	156.6300	0.6278	18.4928	4057.20
전일비	46.06	94.69	- 9/32	0.03	2.31	-0.0004	1.04	0.00	0.00	-26.8000
%CHG	0.76 %	0.22 %	-0.24 %	0.04 %	0.16 %	-0.04 %	0.66 %	0.14 %	-0.01 %	-0.66 %



Precious Metals

1. Spot Precious Metals (LBMA/ LPPM)

(단위: USD)

	SPOT			LBMA / LPPM Price(구 London Fix)	
	현재가 (ASK)	고가	저가	AM	PM
	GOLD	2756.66	2763.43	2742.36	
SILVER	30.828	30.952	30.568		
PLATINUM	956.35	952.38	945.25	949.00	948.00
PALLADIUM	991.00	992.23	960.58	968.00	977.00

2. COMEX Futures

(단위: USD)

	시가 (OPEN)	고가 (HIGH)	저가 (LOW)	종가 (CLOSE)	변동폭 (CHG)	거래량 (VOL)	미결제 약정(O/I)		거래소 재고	
							금일	변동폭	금일재고	변동폭
GOLD FEB25	2759	2774.40	2756.20	2768.20	9.00	133136	272676	-6126	25885196	1303331
SILVER MAR25	31.56	31.71	31.12	31.39	-0.11	35769	119762	2548	334317521	3580389
PLATINUM APR25	970	972.90	960.90	970.50	-0.30	17055	69530	29	309588	16128
PALLADIUM MAR25	978	1011.00	972.00	1005.00	28.00	5244	18244	-332	38531	0

3. TOCOM Futures

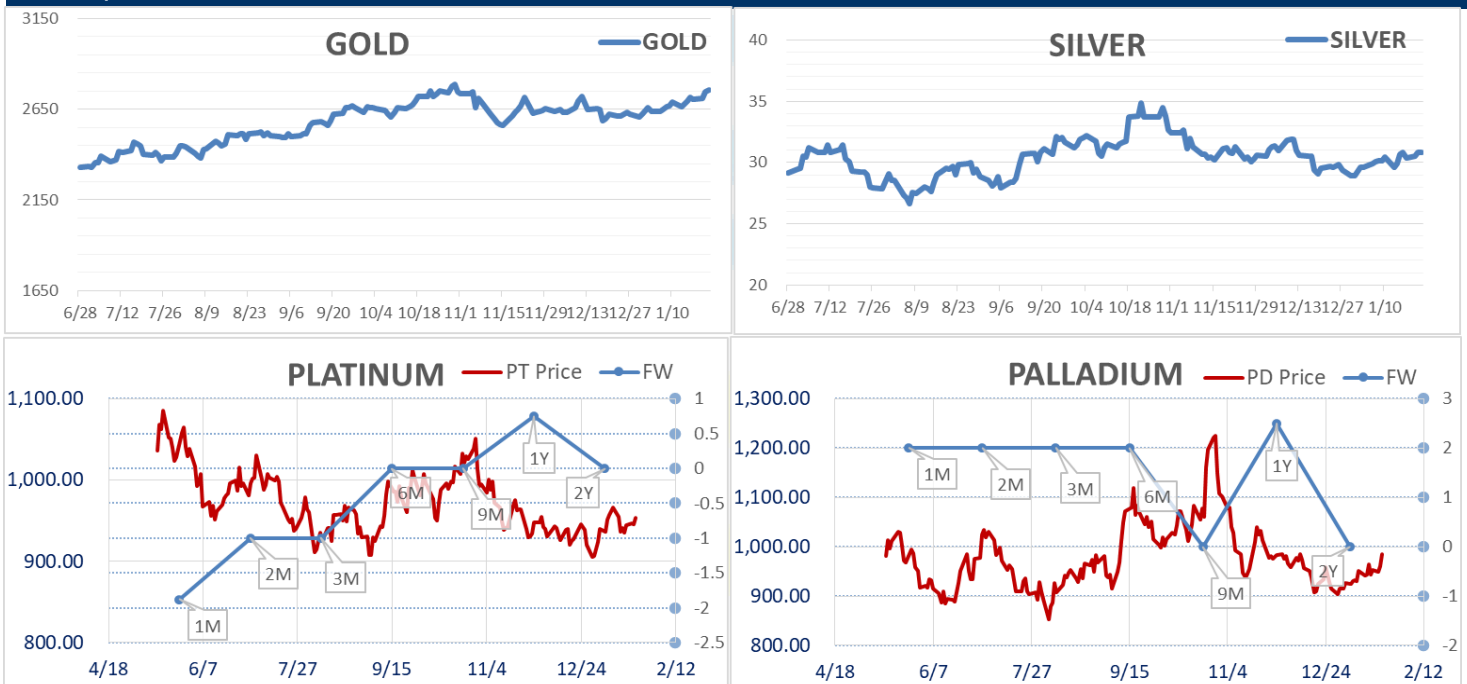
(단위: JPY)

	시가 (OPEN)	고가 (HIGH)	저가 (LOW)	종가 (CLOSE)	변동폭 (CHG)	거래량 (VOL)	미결제 약정(O/I)	
							금일	변동폭
GOLD DEC25	13844.0	13927.0	13823.0	13921.0	93.0	9451	21921	643
SILVER DEC25	0.0	0.0	0.0	0.0	0.0	0	4	0
PLATINUM DEC25	4703	4710	4660	4707	3	3033	16400	812
PALLADIUM DEC25	0	0	0	0	0	0	0	0

4. SHFE Futures

SHFE	전일	금 일				금일 (\$/Toz)	변동폭 (\$/Toz)	거래량		
	SETTLE	시가	고가	저가	종가	SETTLE				
SHFE GOLD FEB5	444.54	639.92	648.86	639.3	643.56	643.56	88.48	199.02	879.70	288931

LBMA/LPPM PRECIOUS METAL PRICES



1. ICSG에 따르면 글로벌 구리 시장은 11월에 131,000톤의 공급 부족을 기록했다. 이는 이전 달인 10월의 30,000톤 공급 부족에 비해 증가한 수치이다. 다만, 2024년의 1월부터 11월까지의 전체 시장 공급은 168,000톤 공급 과잉을 나타냈으며, 전년 동기간의 89,000톤 공급 부족과 상반 된 결과를 보였다.

2. 파이낸셜 타임스에 따르면 Rio Tinto가 도널드 트럼프 대통령으로 부터 애리조나의 구리 광산 프로젝트에 대한 최종 승인을 받을 수 있을 것이라고 예측하고 있다. Rio Tinto의 CEO인 Jakob Stausholm은 인터뷰에서 프로젝트가 진행되는 것에 긍정적으로 생각한다고 발언 한 바 있다. Rio Tinto가 BHP와 함께 개발 할 것으로 보이는 Resolution copper mine은 향후 미국 구리 수요 4분의 1 이상을 공급할 수 있을 것으로 기대를 모으고 있다.

금일 주요 경제지표

- 미국 12월 경기 선행지수	발표:	-0.10%	예상:	-0.10%	이전:	0.30%
------------------	-----	--------	-----	--------	-----	-------

명일 주요 경제지표

- 미국 주간 신규실업수당 청구건수	발표:		예상:	220k	이전:	217k
---------------------	-----	--	-----	------	-----	------

Comment

- 中, 트럼프 '관세 10%' 검토에 "무역 전쟁에는 승자 없다"
- 트럼프 "내달부터 중국에 10% 관세 부과 논의 중"

금일 비철금속 시장은 일제히 하락했다. 트럼프 대통령이 중국에 대한 10%의 관세 부과를 검토하고 있다고 언급한 점이 악재로 작용하였다. 멕시코와 캐나다에 대한 25%의 관세에 추가로 중국까지 영향을 받을 수 있게 된 점은 시장의 불안을 키운 요소이다. Saxo Bank의 애널리스트인 Ole Hansen은 무역전쟁이 촉발될 경우 산업금속의 수요에 타격을 줄 것이며 시장은 중국의 반응을 주목할 것이라고 분석했다. 중국의 외교부 장관은 미국과의 소통에 열려있다고 언급한 바 있는데, 중국에 대한 관세부과가 확정될 것인지 그리고 그 이후 상황이 협상을 통해 개선될 수 있을지 지켜볼 필요성이 있을 것으로 보인다.

뉴욕증시는 도널드 트럼프 대통령의 2기 취임 이후 행보를 주시하며 3거래일 연속 동반 상승세로 출발했다. 트럼프는 전날 '스타게이트'로 명명된 최소 5천억 달러 규모의 초대형 AI 프로젝트 출범을 발표했다. 챗GPT 개발사 '오픈AI', 매출 규모 세계 2위 소프트웨어 기업 '오라클', 일본 최대 정보기술(IT) 기업 '소프트뱅크' 3사가 합작사를 설립, 미국 정부 지지를 받는 AI 인프라를 구축한다는 방침이다. 엔비디아와 마이크로소프트도 협력사로 참여할 예정이다. 인공지능(AI) 산업의 혁신적 전환을 예고한 신임 행정부 발표에 힘입어 기술주 중심의 나스닥지수는 지난 연말 이후 처음으로 20,000선을 회복했다

글로벌상품영업팀: 강종찬, 이호동

Compliance Notice

본 자료는 투자자의 이해를 돕기 위해 참고가 되는 정보 제공을 목적으로 하는 참고자료이며 투자정보 등의 대외제공에 관한 당사의 내부통제기준을 준수하고 있습니다. 본 자료는 당사 고객들에게 배포되는 자료로서 조사 내용은 당사의 글로벌상품영업팀에서 신뢰할 수 있는 자료와 정보를 이용하여 작성한 것이나, 당사는 그 정확성이나 완전성을 보장할 수 없습니다. 파생상품은 높은 가격변동성으로 인해 단기간에 투자원금의 초과 손실이 발생할 수 있으며 그 손실은 투자자에게 귀속됩니다. 해외파생상품은 예금자보호법에 따른 보장 상품이 아닙니다. 따라서 파생상품의 종류, 종목, 매매의 구분과 방법에 등에 관한 결정은 투자자 여러분의 판단과 책임하에 투자를 하여야 하며, 본 자료의 내용에 의거하여 행해진 일체의 투자의 결과에 대하여 어떠한 책임도 지지 않으며, 법적 분쟁에서 책임소재를 판단하기 위한 증거자료로 사용 될 수 없습니다. 본 자료는 당사의 동의 없이 무단으로 복제/전송/인용/배포/변형/대여 및 상업적으로 이용하는 행위는 법적으로 금지되어 있습니다.