

Daily Metal Bulletin

2025-01-21

NH선물 준법감시인 심의필 제25-002호 (2025.01.13~2026.01.13)

Consulting/ Dealing Room: (02) 3774-0311 ~ 0321

FAX: (02) 761-2264 / 2265

글로벌상품영업팀

Base Metals

	전일 종가	금 일				변동폭	Cash - 3M		미결제약정(O/I)	
		시가	고가(B)	저가(A)	종가(A)		BID	ASK	전일	변동폭
전기동(Cash)	9,146.02	9,128.38	9,177.38	9,041.38	9,171.88	25.86				
전기동(3M)	9,256.00	9,242.00	9,291.00	9,155.00	9,285.50	29.50	-117.62	-113.62	297,968	6,480
알루미늄(Cash)	2,676.97	2,665.18	2,676.18	2,616.18	2,634.68	-42.29				
알루미늄(3M)	2,684.00	2,681.00	2,692.00	2,632.00	2,650.50	-33.50	-19.82	-15.82	679,838	9,674
아연	2,952.00	2,958.00	2,961.50	2,906.00	2,910.50	-41.50	-45.50	-43.50	221,739	-1,330
납 (연)	1,972.00	1,971.50	1,975.50	1,942.00	1,967.50	-4.50	-36.30	-34.30	147,349	72
니켈	16,055.00	16,045.00	16,135.00	15,980.00	16,065.00	10.00	-229.93	-219.93	223,744	1,247
주석	30,565.00	30,445.00	30,600.00	30,095.00	30,335.00	-230.00	-190.00	-180.00	19,069	135

* Base Metal 종가는 COMEX 종료시점 기준 (LONDON 18시00분)

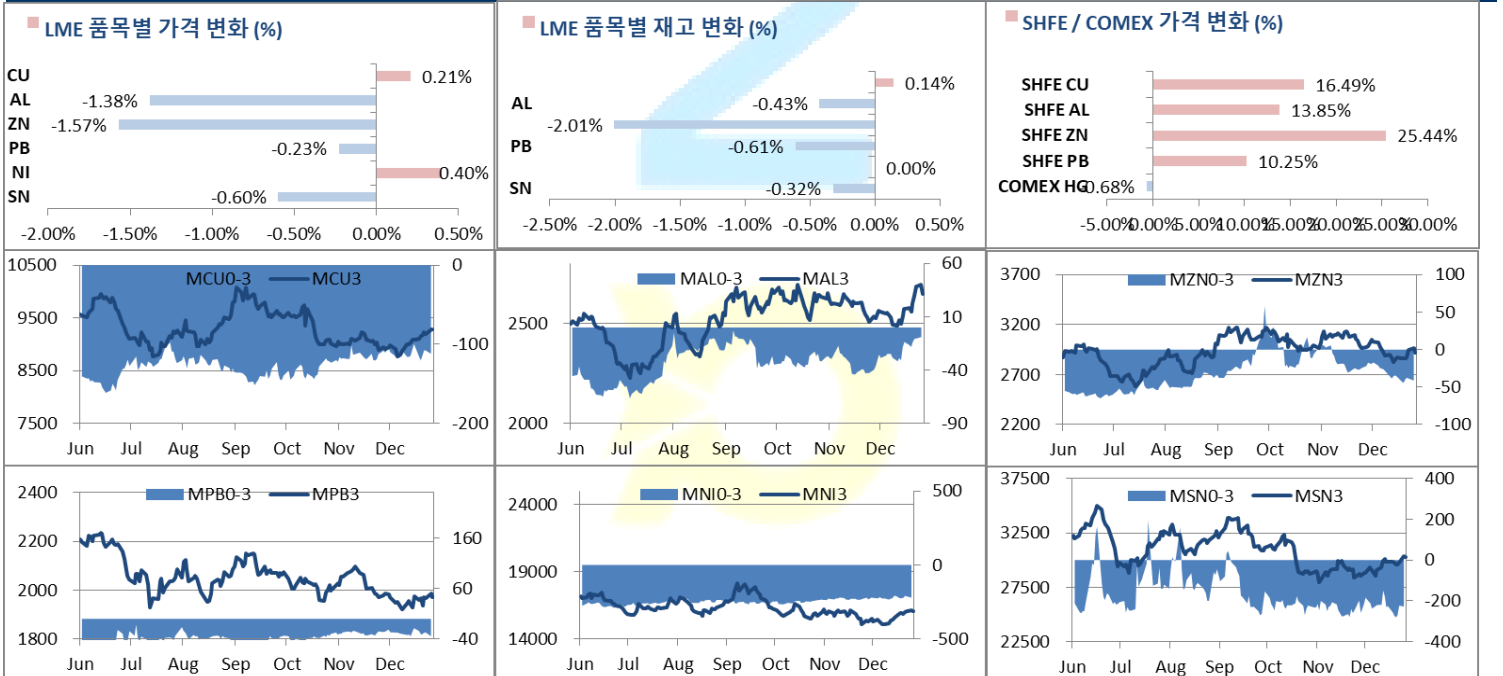
2. LME Official Settlement Prices (AM 2nd Ring)

	금 일		당월평균		전월평균		3. LME Evening Valuation			
	Cash	3M	Cash	Cash	3M	Cash	3M	Feb	Mar	Apr
전기동	9067.00	9184.00	8954.46	8919.53	9036.00	9168.88	9284.50	9212.30	9248.09	9279.17
알루미늄	2635.50	2650.50	2557.04	2538.43	2573.05	2628.18	2646.00	2646.56	2651.74	2647.58
아연	2887.00	2930.00	2852.68	3043.00	3064.55	2869.50	2914.00	2887.94	2901.57	2910.86
납 (연)	1915.00	1951.00	1920.79	1994.05	2023.40	1935.70	1971.00	1951.96	1961.21	1969.19
니켈	15850.00	16100.00	15397.14	15470.50	15707.50	15853.07	16078.00	15927.24	15999.24	16070.24
주석	30200.00	30400.00	29446.43	28877.75	29126.75	30048.00	30233.00	30108.00	30183.00	30248.00

EV Metals

품목	코발트 (LME Fastmarket MB)		리튬 (LME Fastmarket MB)		LME Cobalt (Fastmarket MB)		LME Lithium (Fastmarket MB)	
	기준일	2025-01-21	기준일	2025-01-21	최근월물	3번째 월물	최근월물	3번째 월물
기준일	2025-01-21	2025-01-21	2025-01-21	2025-01-21				
만기월물	Jan25	Mar25	Jan25	Mar25				
종가	21665.43	21695.30	9468.18	10350.00				
전일대비등락	-45.09	-44.09	0.00	0.00				
등락%	-0.21%	-0.20%	0.00%	0.00%				

LME BASE METALS PRICE



4. LME Stocks

	전일 최종재고	반입 (IN)	반출 (OUT)	금일 최종재고	변동폭	ON WRNT	CANCELLED WRNT	CW 변동폭
전기동	260150	500	125	260525	375	241625	18900	700
알루미늄	606875	0	2600	604275	-2600	249175	355100	-2600
아연	199125	0	4000	195125	-4000	143025	52100	-3450
납 (연)	232650	0	1425	231225	-1425	212350	18875	-1425
니켈	170214	0	0	170214	0	158160	12054	-366
주석	4650	5	20	4635	-15	4190	445	-20

5. COMEX 재고

	01/16 재고	변동량	변동율	01/17 재고
전기동	95499	668	0.70%	96167
알루미늄	22700	-1125	-4.96%	21575

6. SHFE/ COMEX

기준환율 USD/CNY = 7.2730

SHFE	전일	금 일				금일 SETTLE	기준환율 (\$/Ton)	변동폭	(\$/Ton)	거래량
	SETTLE	시가	고가	저가	증가					
Shanghai Futures Exchange (SHFE)										
(단위:CNY)										
CU MAR5	64,930	75350	75900	75150	75640	75640	10400.11	10710.00	1470.04	68085
AL MAR5	17,945	20440	20490	20375	20430	20430	2809.02	2485.00	341.09	104070
ZN MAR5	19,340	24230	24420	24120	24260	24260	3335.62	4920.00	675.31	147168
PB MAR5	15,220	16785	16875	16670	16780	16780	2307.16	1560.00	214.12	40857
NI FEB5	163,980	126640	128730	126430	127970	127970	17595.22	-36010.00	-4942.69	89436
SN FEB5	209,330	248300	253860	247640	251620	251620	34596.45	42290.00	5804.68	58344
COMEX										
CU MAR25	4.3685	4.3565	4.3815	4.2700	4.3390	4.3390	9565.85	-0.0295	-65.04	100,908

7. SHFE-LME SPREAD

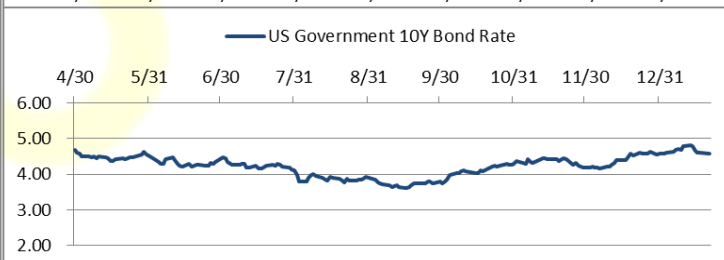
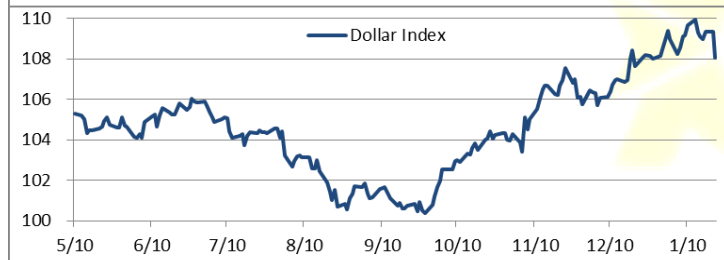
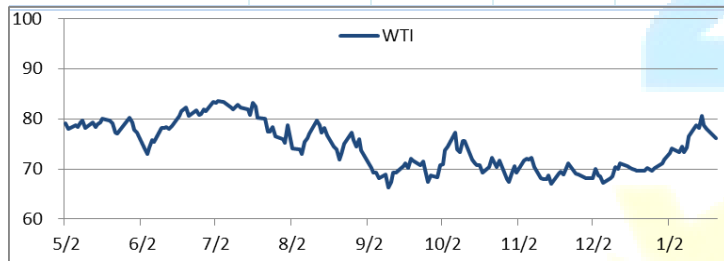
	CNY=	LME 3M (CNY)	LME 최근월물 (CNY)	증치세	LME 3M (CNY incl. 증치세)	LME 최근월물 (CNY incl. 증치세)	SHFE 3개월물	SHFE 최근월물	SHFE-LME 최근월물 (USD)
CU	7.2855	67,274	66,748	13%	76,020	75,426	75,770	75,640	29.43
AL	7.2855	19,445	19,449	13%	21,973	21,977	20,465	20,430	-212.40
ZN	7.2855	21,463	21,273	13%	24,253	24,039	24,250	24,260	30.37
PB	7.2855	14,261	14,123	13%	16,115	15,959	16,730	16,780	112.75
NI	7.2855	116,532	115,433	13%	131,681	130,440	128,490	128,250	-300.53
SN	7.2855	221,406	220,496	13%	250,189	249,160	252,150	251,980	387.06

Market Factors

1. 주요시장 DATA

Updated at : 03:00:14 AM

	S&P	다우존스	미국채 (10Y)	WTI	달러/원	유로화	일본엔화	호주달러	남아공화	LMEX
증가	6041.23	43933.11	108 21/32	76.05	1434.69	1.0422	155.5900	0.6269	18.4939	4084.00
전일비	44.57	445.28	4/32	-1.83	-7.94	0.0036	-0.24	0.00	-0.09	-23.8000
%CHG	0.74 %	1.02 %	0.10 %	-2.35 %	-0.55 %	0.35 %	-0.15 %	0.21 %	-0.48 %	-0.58 %



Precious Metals

1. Spot Precious Metals (LBMA/ LPPM)

(단위: USD)

	SPOT			LBMA / LPPM Price(구 London Fix)	
	현재가 (ASK)	고가	저가	AM	PM
	GOLD	2740.19	2745.55	2702.89	
SILVER	30.752	30.823	30.200		
PLATINUM	953.06	951.75	938.15	937.00	947.00
PALLADIUM	968.48	969.48	934.78	936.00	944.00

2. COMEX Futures

(단위: USD)

	시가 (OPEN)	고가 (HIGH)	저가 (LOW)	종가 (CLOSE)	변동폭 (CHG)	거래량 (VOL)	미결제 약정(O/I)		거래소 재고	
							금일	변동폭	금일재고	변동폭
							GOLD FEB25	2740	2762.00	2715.60
SILVER MAR25	31.09	31.56	30.77	31.45	0.30	62010	117214	-109	330737132	1335551
PLATINUM APR25	965	972.70	946.70	970.60	5.10	31651	69501	-1586	293460	25189
PALLADIUM MAR25	968	978.50	937.50	977.00	9.90	6278	18576	-318	38531	0

3. TOCOM Futures

(단위: JPY)

	시가 (OPEN)	고가 (HIGH)	저가 (LOW)	종가 (CLOSE)	변동폭 (CHG)	거래량 (VOL)	미결제 약정(O/I)	
							금일	변동폭
							GOLD DEC25	13680.0
SILVER DEC25	0.0	0.0	0.0	0.0	0.0	0	4	0
PLATINUM DEC25	4631	4661	4618	4659	26	2438	15588	1041
PALLADIUM DEC25	0	0	0	0	0	0	0	0

4. SHFE Futures

SHFE	전일	금 일				금일 (\$/Toz)	변동폭 (\$/Toz)	거래량		
	SETTLE	시가	고가	저가	종가	SETTLE				
	SHFE GOLD FEB5	444.54	638.6	640.26	633.56	637.3	637.3	87.63	192.76	852.09

LBMA/LPPM PRECIOUS METAL PRICES



1. ILZSG에 따르면 2024년 11월 글로벌 아연 시장의 공급 부족은 10월 65,400톤에서 하락한 52,900톤을 기록했다. 한편, 2024년 1월부터 11월까지의 글로벌 아연 시장 공급 부족은 33,000톤을 기록했는데, 이는 2023년도 같은 기간의 312,000톤 공급 과잉 대비 낮은 수치이다.

2. 트럼프 무역 정책을 둘러싼 불확실성 속에서 달러가 인덱스 기준 108.58선까지 하락했고, 금 가격은 이러한 달러의 약세로 인해 급등하는 모습을 보였다. 두 달 만에 최고치를 기록한 금 가격은 온스 당 \$2,725선을 돌파했다. Mind Money의 CEO인 Julia Khandoshko는 트럼프 대통령으로 인해 야기 되는 불확실성으로 인하여 금 가격이 금년 중반까지 온스당 \$3,000에 도달할 가능성이 충분히 존재한다고 언급했다. 추가적으로 StoneX의 애널리스트 Rhona O'Connell은 시장이 위험 회피적인 모습을 보이고 있다고 언급했다. 그렇기 때문에 향후 금 가격이 하락한다면, 매수세가 유입될 것이라고 예측했다.

금일 주요 경제지표

- 필라델피아 연준 비제조업 활동 발표: -9.1 예상: 이전: -6.0

명일 주요 경제지표

- 미국 12월 경기 선행지수 발표: 예상: -0.10% 이전: 0.30%

Comment

- 미국, 멕시코 및 캐나다에 25% 관세 부과 가능성에 비철금속 시장 하락세
- 中 부총리 "무역전쟁에 승자는 없지만 더 많은 제품 수입할 것"

금일 비철금속 시장은 전반적인 하락세를 나타냈다. 새롭게 취임한 트럼프 대통령이 캐나다와 멕시코에 2월부터 25%의 관세를 부과할 수 있다는 소식이 전해지며 비철금속 시장에 하방 압력을 가한 것으로 보인다. 시장은 전일 진행되었던 취임식에서 중국에 대한 즉각적인 관세부과가 확정 관련 소식의 부재에 환호했지만, 트럼프 대통령이 EU를 상대로 기록하고 있는 무역적자를 전환하고 싶다고 언급한 점과 멕시코와 캐나다에 높은 관세를 부과할 수 있다고 언급한 점은 시장의 추세를 하락전환 시킨 요소로 보인다.

뉴욕증시는 도널드 트럼프 2기 행정부 출범 이후 첫 거래일을 동반 상승세로 출발했다. 취임 당일 트럼프 대통령의 국제 무역 기조와 관세 정책의 '톤'이 앞서 우려했던 것만큼 강하지 않았다는 인식이 시장을 지지했다. 이날 시장 참가자들은 트럼프 대통령이 취임 첫날 서명한 행정명령들의 내용을 살피는 한편 그가 취임식 이후 첫 정식 출근일인 이날, 어떤 행보를 보일지에 관심을 두고 있다.

글로벌상품영업팀: 강종찬, 이호동

Compliance Notice

본 자료는 투자자의 이해를 돕기 위해 참고가 되는 정보 제공을 목적으로 하는 참고자료이며 투자정보 등의 대외제공에 관한 당사의 내부통제기준을 준수하고 있습니다. 본 자료는 당사 고객들에게 배포되는 자료로서 조사 내용은 당사의 글로벌상품영업팀에서 신뢰할 수 있는 자료와 정보를 이용하여 작성한 것이나, 당사는 그 정확성이나 완전성을 보장할 수 없습니다. 파생상품은 높은 가격변동성으로 인해 단기간에 투자원금의 초과 손실이 발생할 수 있으며 그 손실은 투자자에게 귀속됩니다. 해외파생상품은 예금자보호법에 따른 보장 상품이 아닙니다. 따라서 파생상품의 종류, 종목, 매매의 구분과 방법에 등에 관한 결정은 투자자 여러분의 판단과 책임하에 투자를 하여야 하며, 본 자료의 내용에 의거하여 행해진 일체의 투자의 결과에 대하여 어떠한 책임도 지지 않으며, 법적 분쟁에서 책임소재를 판단하기 위한 증빙자료로 사용 될 수 없습니다. 본 자료는 당사의 동의 없이 무단으로 복제/전송/인용/배포/변형/대여 및 상업적으로 이용하는 행위는 법적으로 금지되어 있습니다.