

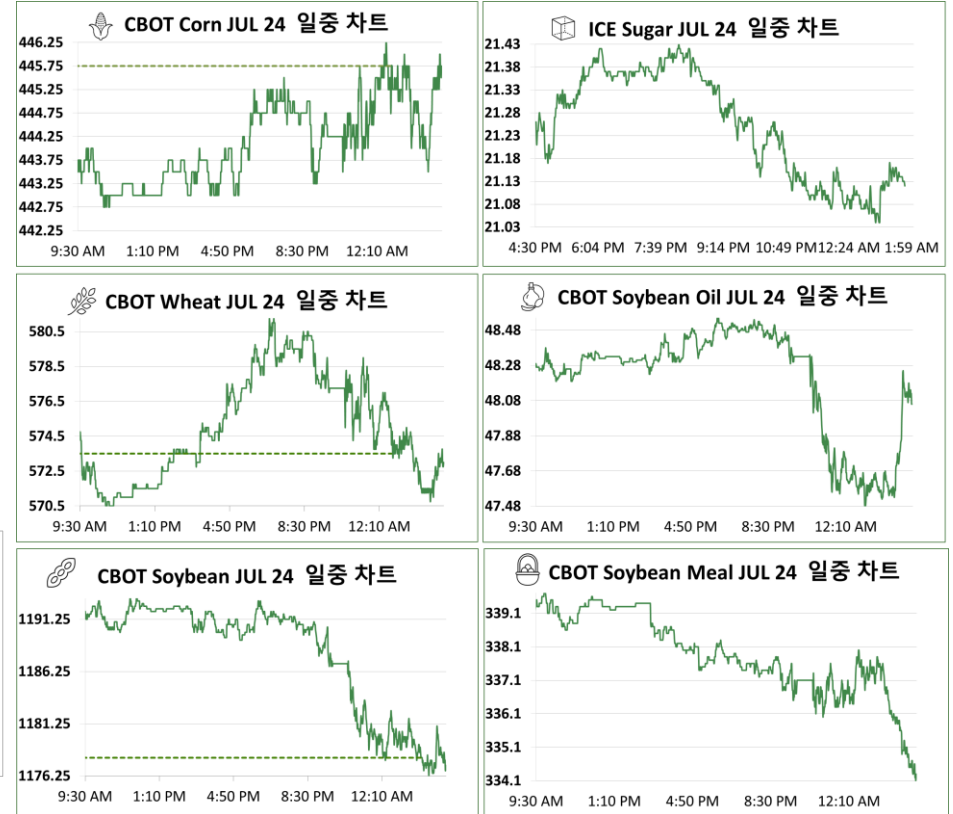
2024년 4월 10일 수요일  
**Grain Report**

품목	월물	정산가	단위	CHG	▲%
옥수수	CK24	434.25	¢/bu	+3.00 ▲	0.7%
	CN24	445.75	¢/bu	+3.25 ▲	0.7%
	CU24	454.75	¢/bu	+2.50 ▲	0.6%
소맥	WK24	558.5	¢/bu	+0.75 ▲	0.1%
	WN24	573.5	¢/bu	+1.50 ▲	0.3%
대두	WU24	590	¢/bu	+1.25 ▲	0.2%
	SK24	1164.75	¢/bu	-9.75 ▼	-0.8%
	SN24	1178	¢/bu	-9.75 ▼	-0.8%
대두박	SQ24	1177	¢/bu	-9.25 ▼	-0.8%
	SMK24	330.9	\$/t	-4.70 ▼	-1.4%
대두유	SMN24	334.5	\$/t	-4.10 ▼	-1.2%
	BOK24	47.6	¢/lb	+0.08 ▲	0.2%
원당	BON24	48.12	¢/lb	+0.08 ▲	0.2%
	SBK24	21.46	¢/lb	-0.03 ▼	-0.1%
	SBN24	21.09	¢/lb	-0.04 ▼	-0.2%
WTI	CLK24	86.21	\$/Bbl	+0.98 ▲	1.1%
DOW	Spot	38461.51	Index	-422.16 ▼	-1.1%
달러지수	Spot	105.245	Index	1.097 ▲	1.1%

\* 하이라이트 부분은 Active Month (활황물) 표시입니다.

Spread	근월물	원월물	Settle	CHG	전일
▲	'MAY 24-'	'JUL 24	-11.50	2.75	-14.25
▲	'JUL 24-'	'SEP 24	-9.00	0.75	-9.75
▲	'SEP 24-'	'DEC 24	-15.50	0.50	-16.00
▲	'DEC 24-'	'MAR 25	-12.75	0.50	-13.25
▲	'MAR 25-'	'MAY 25	-7.00	0.00	-7.00
▲	'MAY 24-'	'JUL 24	-15.00	-0.75	-14.25
▲	'JUL 24-'	'SEP 24	-16.50	0.25	-16.75
▲	'SEP 24-'	'DEC 24	-23.25	0.75	-24.00
▲	'DEC 24-'	'MAR 25	-18.50	0.25	-18.75
▲	'MAR 25-'	'MAY 25	-10.75	0.00	-10.75
▲	'MAY 24-'	'JUL 24	-13.25	0.00	-13.25
▲	'JUL 24-'	'AUG 24	1.00	-0.50	1.50
▲	'AUG 24-'	'SEP 24	12.00	0.25	11.75
▲	'SEP 24-'	'NOV 24	-4.25	-0.50	-3.75
▲	'NOV 24-'	'JAN 25	-12.50	-0.50	-12.00

일중차트

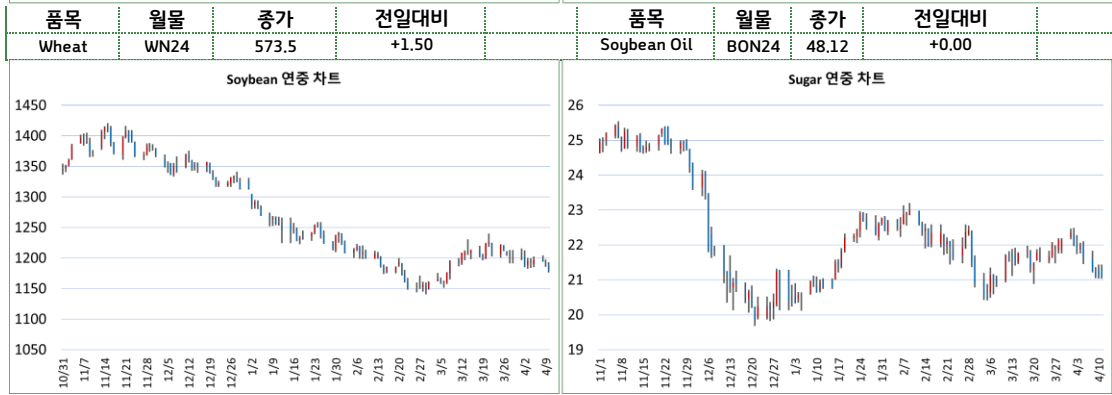
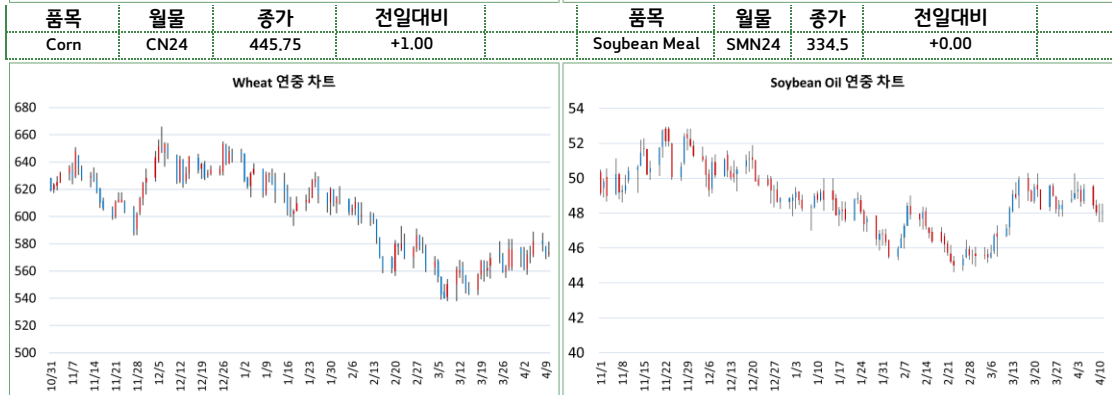
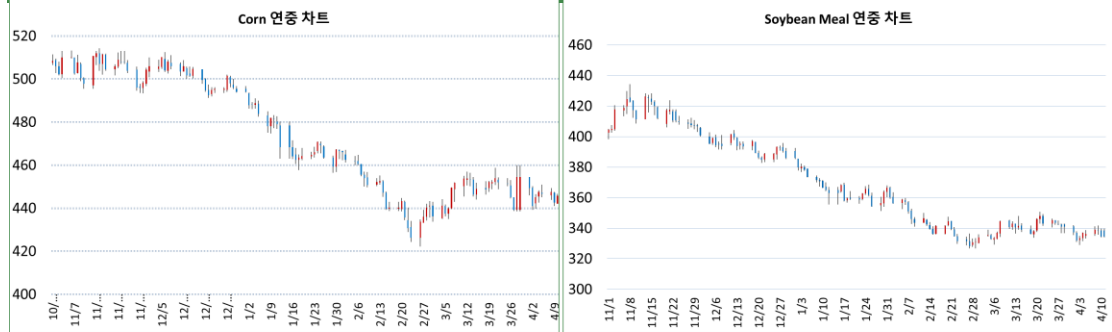


전일 CBOT 농산물 시장은 옥수수와 소맥은 소폭 상승하였고 대두는 소폭 하락하였다. 대부분의 품목이 내일 발표되는 WASDE를 앞두고 관망세를 보였다. 옥수수는 투자자들이 기말 재고 예상치가 감소될 것으로 예상하긴 하였지만 그 정도가 크진 않을 것이라는 분석에 소폭 상승에 그쳤다. 중국이 자국 내 옥수수 가격을 끌어 올려 생산 증대를 피하기 위해 향후 수입을 자제할 수 있다는 소식도 상승세에 제한으로 작용하였다. 대두는 브라질 베이스가 상승하며 미산 대두 가격 경쟁력이 다소 높아졌음에도 가격은 소폭 하락하였다. 내일 발표될 수출 실적 역시 전 주 대비로는 개선될 것으로 보이지만 여전히 중국에게는 브라질 산 대두가 매력적이라는 점이 가격에 하방 압력을 준 것으로 보인다. 소맥은 투기 세력이 매수세를 보이면서 가격을 끌어 올렸다. 이는 향후 웨더 마켓이 건조한 기후를 예상한 점이 그 원인으로 작용한 것으로 보인다. 다만 여전히 러시아산 소맥 가격이 낮은 상황에서 상승세가 제한되는 모습이었다.

전일 뉴욕 증시는 CPI 지표 상승 발표에 인플레이션 재상승 가능성이 커졌고 이로 인해 금리 인하 시점 지연 우려가 부각되며 다우가 -1.09%, 나스닥이 -0.84%를 기록하는 등 전반적인 하락세를 보였다. 3월 미국 CPI는 전월 대비 0.4%, 전년 동기 대비 3.5% 상승하며 모두 예상 및 전월 발표치 대비 상승한 모습을 보여주었다. 이로 인해 패드워치는 올 해 금리 인하를 9월 1회로 예상하는 비중이 가장 많은 상태가 되었다. 달러화는 장 중 105포인트까지 상승하였고 미 국제 금리 역시 2년채가 0.2% 상승하는 등 전반적으로 금리 인하 지연을 반영하는 모습이었다. 섹터 별로는 금리에 민감한 부동산 쪽의 하락이 컸고 호르무즈 해협 위협이 여전히 에너지 주들은 상승세를 유지하였다.

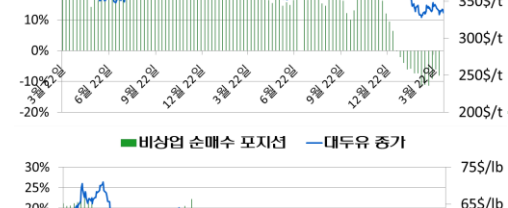
본 리포트는 당사 해외사업부에 의해 신뢰할 만한 자료 및 정보로부터 작성된 것이나, 그 정확성 등을 보장할 수 없기 때문에 어떤 경우에도 고객의 선물 투자 결과에 대한 법적 책임소재의 증명자료로 사용될 수 없습니다. 따라서 본 자료를 참고한 고객의 투자결정은 전적으로 고객 자신의 판단과 책임하에 이루어져야 하며, 본 자료의 내용에 의거하여 행해진 투자행위 결과에 대하여 어떠한 책임도 지지 않습니다. 또한 당사의 동의 없이 본 자료를 무단으로 복제, 전송, 인공, 배포하는 행위는 법으로 금지되어 있습니다.

연중차트



품목	월물	증가	전일대비
Soybean	SN24	1178	-9.75
Sugar	SBN24	21.09	+0.00

CFTC 발표 : 곡물 품목 마결재 증 비상업 순매수 포지션 비중



기준일	펀드 비중	활황물 증가
2024-04-02	-9.98%	441
2024-03-26	-9.64%	445
2024-03-19	-9.66%	452.25
2024-03-12	-10.69%	453.75
2024-03-05	-13.18%	493.5
2024-02-27	-13.08%	436

기준일	펀드 비중	활황물 증가
2024-04-02	-14.05%	1187.75
2024-03-26	-13.79%	1212.5
2024-03-19	-16.01%	1200.25
2024-03-12	-18.30%	1208.5
2024-03-05	-20.99%	1354
2024-02-27	-19.78%	1151.5

기준일	펀드 비중	활황물 증가
2024-04-02	-13.48%	561.75
2024-03-26	-13.98%	559.25
2024-03-19	-12.40%	567.25
2024-03-12	-12.50%	560.75
2024-03-05	-10.39%	674.25
2024-02-27	-8.82%	586.25

기준일	펀드 비중	활황물 증가
2024-04-02	-8.04%	332.1
2024-03-26	-6.07%	343.5
2024-03-19	-9.16%	338
2024-03-12	-11.30%	342.9
2024-03-05	-11.16%	393.2
2024-02-27	-11.67%	328.3

기준일	펀드 비중	활황물 증가
2024-04-02	-1.18%	49.15
2024-03-26	-1.64%	48.99
2024-03-19	-3.51%	48.68
2024-03-12	-5.88%	48.29
2024-03-05	-9.12%	61.4
2024-02-27	-7.54%	45.94