

2024년 4월 2일 화요일
Grain Report

품목	월물	정산가	단위	CHG	▲%
옥수수	CK24	426.5	¢/bu	-9.00 ↓	-2.1%
	CN24	441	¢/bu	-8.25 ↓	-1.8%
	CU24	452.75	¢/bu	-8.00 ↓	-1.7%
소맥	WK24	545.25	¢/bu	-11.75 ↓	-2.1%
	WN24	561.75	¢/bu	-11.00 ↓	-1.9%
대두	SK24	1174	¢/bu	-9.25 ↓	-1.6%
	SN24	1187.75	¢/bu	-11.75 ↓	-1.0%
대두박	SQ24	1187.5	¢/bu	-11.00 ↓	-0.9%
	SMK24	328.3	\$/t	-5.10 ↓	-1.5%
대두유	SMN24	332.1	\$/t	-5.20 ↓	-1.5%
	BOK24	48.6	¢/lb	+0.36 ▲	0.7%
원당	BON24	49.15	¢/lb	+0.39 ▲	0.8%
	SBK24	22.32	¢/lb	-0.40 ↓	-1.8%
	SBN24	22	¢/lb	-0.35 ↓	-1.6%
WTI	CLK24	85.15	\$/Bbl	+1.44 ▲	1.7%
DOW	Spot	39170.24	Index	-396.61 ↓	-1.0%
달러지수	Spot	104.816	Index	-0.203 ↓	-0.2%

Spread	근월물	원월물	Settle	CHG	전일
▲	'MAY 24-'	'JUL 24	-14.50	1.25	-15.75
▲	'JUL 24-'	'SEP 24	-11.75	-0.25	-11.50
▲	'SEP 24-'	'DEC 24	-15.25	-1.25	-14.00
▲	'DEC 24-'	'MAR 25	-13.00	-0.50	-12.50
▲	'MAR 25-'	'MAY 25	-7.00	-1.00	-6.00
▲	'MAY 24-'	'JUL 24	-16.50	-0.75	-15.75
▲	'JUL 24-'	'SEP 24	-17.75	-1.75	-16.00
▲	'SEP 24-'	'DEC 24	-24.25	-2.50	-21.75
▲	'DEC 24-'	'MAR 25	-18.75	-1.50	-17.25
▲	'MAR 25-'	'MAY 25	-12.00	-1.00	-11.00
▲	'MAY 24-'	'JUL 24	-13.75	0.00	-13.75
▲	'JUL 24-'	'AUG 24	0.25	-0.75	1.00
▲	'AUG 24-'	'SEP 24	13.50	-2.25	15.75
▲	'SEP 24-'	'NOV 24	-3.00	-3.25	0.25
▲	'NOV 24-'	'JAN 25	-12.00	-1.00	-11.00

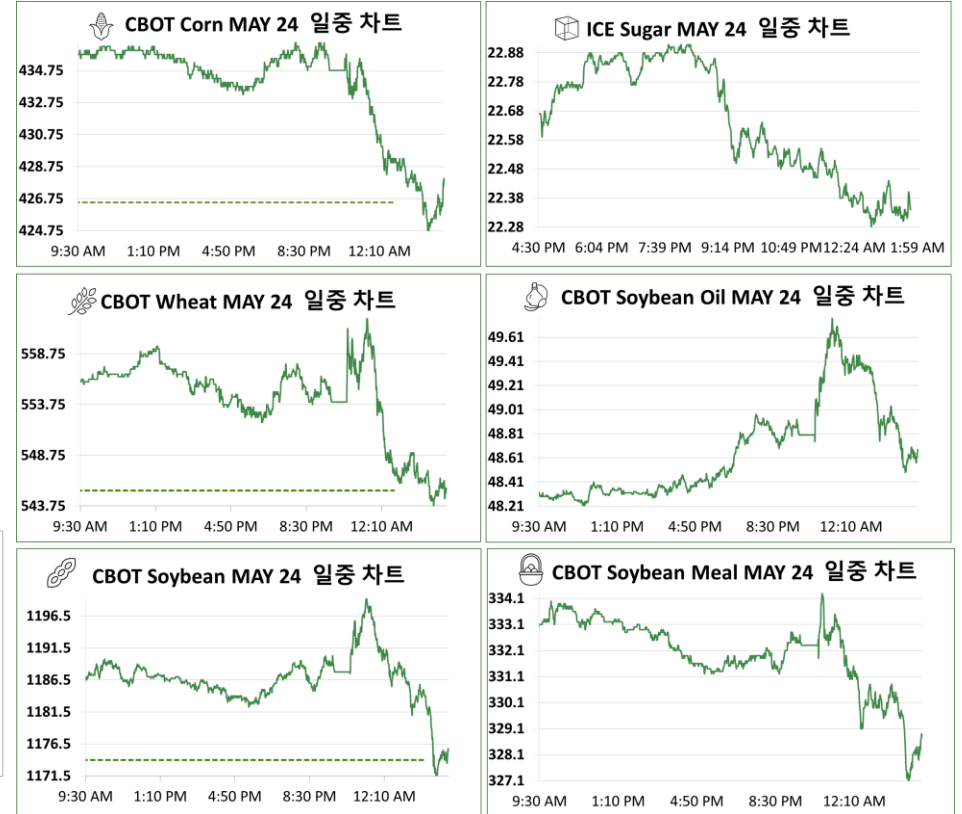
* 하이라이트 부분은 Active Month (활황물) 표시입니다.

Comment

전일 CBOT 농산물 시장은 3대 곡물 모두 하락 마감하였다. 옥수수는 수출 실적 부진에 대한 우려가 커지면서 많은 거래량을 동반한 하락세를 보였다. 일부에서는 3월 USDA에서 발표된 파종면적 대비 실제 파종 면적이 더 넓어질 수 있다는 예상도 가격 하락에 영향을 준 것으로 분석하고 있다. 대두는 브라질 대두 수출 증가와 다소 실망적인 크러쉬 수요로 인해 하락하였다. 최근 크러쉬 마진 하락으로 인해 NonNOPA 멤버들의 크러쉬 수요가 감소한 것으로 분석되고 있다. 소맥은 생산에 대한 긍정적인 소식과 함께 옥수수 가격 하락이 가격에 저항으로 작용하였다. 현재 소맥 품질의 경우 56%의 G/E를 보이고 있는데 이는 5년 평균 42% 대비 상당히 우수한 상황이며 최근 25년 작황 중에 7번째로 좋은 상황으로 알려졌다.

전일 뉴욕증시는 경제 지표가 연이어 긍정적으로 발표되며 금리 인하 불확실성이 커지면서 다우가 -1.0%, 나스닥이 -0.95% 하락하는 모습을 보여주었다. 미국의 채용 공고가 전월 및 예상치를 상회한 것으로 발표되었고 공장 수주 역시 전월과 예상치를 뛰어넘는 모습으로 발표되었다. 금리에 더욱 민감한 소형주들이 모여있는 러셀 2000 지수의 경우 -2.2% 하락하는 모습을 보여주기도 하였다. 국제 금리 역시 상승세를 보였지만 저가 매수세로 인해 채권 가격의 하락은 다소 제한적이었다. 개별 종목으로는 테슬라가 1분기 차량 인도량이 예상을 크게 하회하면서 -4.9% 하락하였다.

일중차트

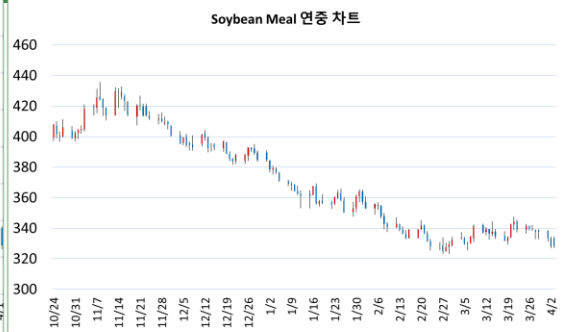


본 리포트는 당사 해외사업부에 의해 신뢰할 만한 자료 및 정보로부터 작성된 것이나, 그 정확성 등을 보장할 수 없기 때문에 어떤 경우에도 고객의 선물 투자 결과에 대한 법적 책임소재의 증명자료로 사용될 수 없습니다. 따라서 본 자료를 참고한 고객의 투자의사결정은 전적으로 고객 자신의 판단과 책임하에 이루어져야 하며, 본 자료의 내용에 의거하여 행해진 투자행위 결과에 대하여 어떠한 책임도 지지 않습니다. 또한 당사의 동의 없이 본 자료를 무단으로 복제, 전송, 인용, 배포하는 행위는 법으로 금지되어 있습니다.

연중차트



품목	월물	종가	전일대비
Corn	CK24	426.5	-7.75



품목	월물	종가	전일대비
Soybean Meal	SMK24	328.3	+0.00



품목	월물	종가	전일대비
Wheat	WK24	545.25	-11.75



품목	월물	종가	전일대비
Soybean Oil	BOK24	48.6	+0.00



품목	월물	종가	전일대비
Soybean	SK24	1174	-11.75



품목	월물	종가	전일대비
Sugar	SBK24	22.32	+0.00

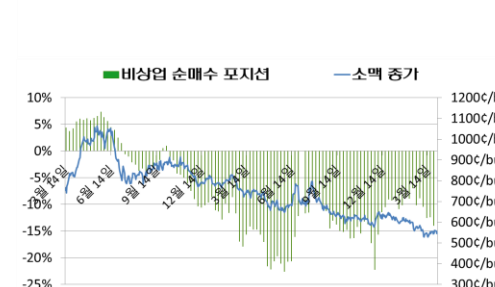
CFTC 발표 : 곡물 품목 마감재 중 비상업 순매수 포지션 비중



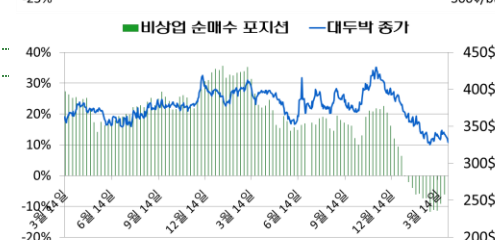
기준일	펀드 비중	활황물 증가
2024-03-26	-9.64%	432.5
2024-03-19	-9.66%	439.5
2024-03-12	-10.69%	441.75
2024-03-05	-13.18%	426.25
2024-02-27	-13.08%	493.5
2024-02-20	-13.38%	432.5



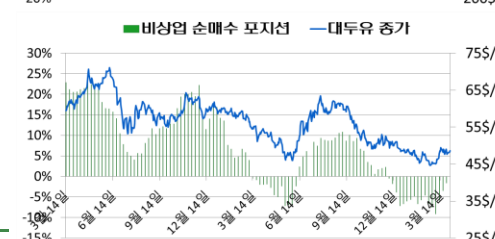
기준일	펀드 비중	활황물 증가
2024-03-26	-13.79%	1199
2024-03-19	-16.01%	1185.5
2024-03-12	-18.30%	1196
2024-03-05	-20.99%	1149
2024-02-27	-19.78%	1354
2024-02-20	-14.79%	1183.5



기준일	펀드 비중	활황물 증가
2024-03-26	-13.98%	543.5
2024-03-19	-12.40%	552.5
2024-03-12	-12.50%	547.5
2024-03-05	-10.39%	551
2024-02-27	-8.82%	674.25
2024-02-20	-10.11%	579.25



기준일	펀드 비중	활황물 증가
2024-03-26	-6.07%	339.8
2024-03-19	-9.16%	335.9
2024-03-12	-11.30%	339.2
2024-03-05	-11.16%	329.9
2024-02-27	-11.67%	393.2
2024-02-20	-7.34%	341.7



기준일	펀드 비중	활황물 증가
2024-03-26	-1.64%	48.42
2024-03-19	-3.51%	48.14
2024-03-12	-5.88%	47.82
2024-03-05	-9.12%	45.04
2024-02-27	-7.54%	61.4
2024-02-20	-6.63%	45.92