

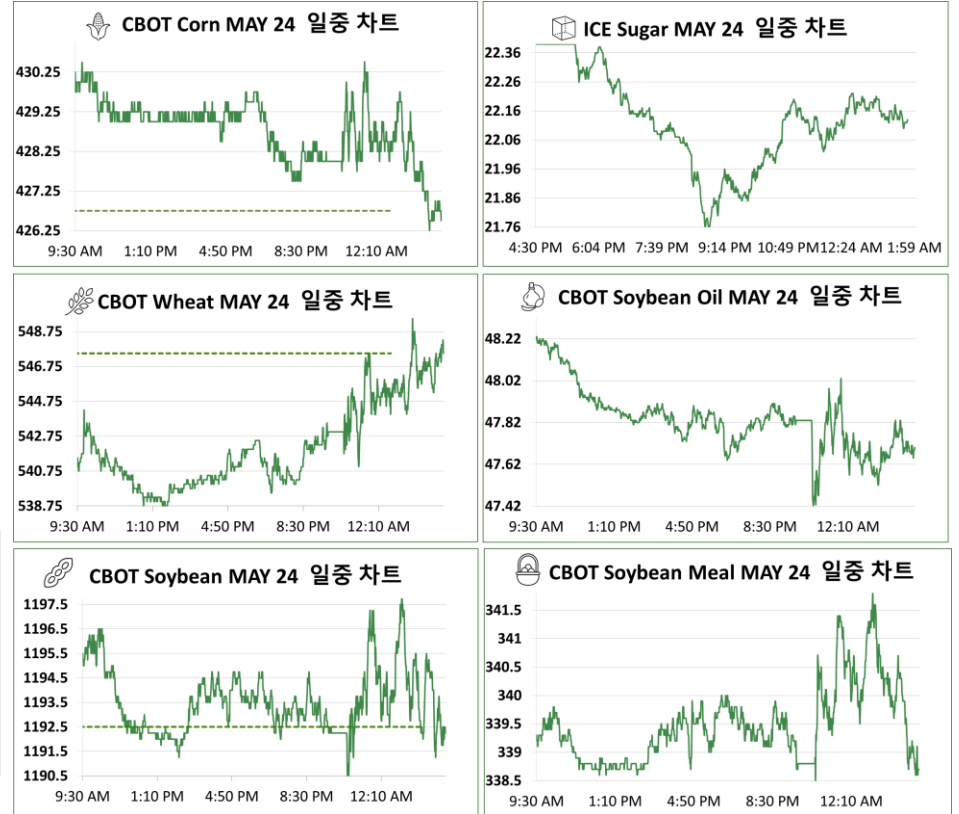
2024년 3월 28일 목요일
Grain Report

품목	월물	정산가	단위	CHG	▲%
옥수수	CK24	442	¢/bu	+15.25 ↑	3.6%
	CN24	454.5	¢/bu	+15.25 ↑	3.5%
	CU24	464.5	¢/bu	+16.00 ↑	3.6%
소맥	WK24	560.25	¢/bu	+12.75 ↑	2.3%
	WN24	575.75	¢/bu	+13.00 ↑	2.3%
대두	WU24	591.5	¢/bu	+11.00 ↑	1.9%
	SK24	1191.5	¢/bu	-1.00 ↓	-0.1%
대두박	SN24	1205.25	¢/bu	-1.25 ↓	-0.1%
	SQ24	1203.75	¢/bu	-1.25 ↓	-0.1%
대두유	SMK24	337.7	\$/t	-1.30 ↓	-0.4%
	SMN24	341	\$/t	-1.60 ↓	-0.5%
원당	BOK24	47.95	¢/lb	+0.28 ↑	0.6%
	BON24	48.48	¢/lb	+0.26 ↑	0.5%
WTI	SBK24	22.52	¢/lb	+0.33 ↑	1.5%
	SBN24	22.15	¢/lb	+0.28 ↑	1.3%
DOW	CLK24	83.17	\$/Bbl	+1.82 ↑	2.2%
달러지수	Spot	39807.37	Index	+47.29 ↑	0.1%
	Spot	104,546	Index	0.198 ↑	0.2%

* 하이라이트 부분은 Active Month (활황물) 표시입니다.

Spread	근월물	원월물	Settle	CHG	전일
옥수수	'MAY 24-'	'JUL 24	-12.50	0.00	-12.50
	'JUL 24-'	'SEP 24	-10.00	-0.75	-9.25
	'SEP 24-'	'DEC 24	-13.25	0.50	-13.75
	'DEC 24-'	'MAR 25	-12.25	1.50	-13.75
소맥	'MAR 25-'	'MAY 25	-5.75	1.00	-6.75
	'MAY 24-'	'JUL 24	-15.50	-0.25	-15.25
	'JUL 24-'	'SEP 24	-15.75	2.00	-17.75
	'SEP 24-'	'DEC 24	-20.50	2.25	-22.75
대두	'DEC 24-'	'MAR 25	-16.25	2.25	-18.50
	'MAR 25-'	'MAY 25	-10.25	1.00	-11.25
	'MAY 24-'	'JUL 24	-13.75	0.25	-14.00
	'JUL 24-'	'AUG 24	1.50	0.00	1.50
대두유	'AUG 24-'	'SEP 24	17.00	-2.75	19.75
	'SEP 24-'	'NOV 24	0.50	-1.25	1.75
	'NOV 24-'	'JAN 25	-10.50	-1.00	-9.50

일중차트



전일 CBOT 농산물 시장은 옥수수와 소맥이 강세를 보였고 대두는 약보합으로 마감하였다. 옥수수는 파종면적감소가 가격상승으로 이어졌다. 3월 설문에서 옥수수 파종면적은 작년 94.6M 에이커 대비 감소한 90M 에이커로 집계되었다. 이는 시장 예상치인 91.8M 에이커 대비로도 적은 수치이다. 펀드들 역시 대략 2만 계약 정도의 숏 포지션을 정리한 것으로 알려졌다. 소맥은 옥수수 가격 상승에 영향을 받은 가운데 수출 실적이 긍정적으로 나오면서 파종면적 증가와 재고 증가 등 부정적인 소식에도 불구하고 10센트 이상 상승하였다. 미산 소맥 수출은 34만 톤이 수출되며 시장 예측을 상회하였다. 대두는 파종면적과 재고가 예상에 부합하게 발표된 가운데 브라질 생산량 증가 우려로 인해 소폭 하락하였다. 수출 실적이 여전히 부진한 점 역시 가격에는 부담으로 작용하였다.

전일 뉴욕증시는 부활절 휴장을 앞두고 다우가 +0.12% 나스닥이 -0.12%를 기록하는 등 혼조세를 보여주었다. 파월 의장의 연설과 PCE 지표를 앞둔 점 역시 투자자들이 시장을 관망하게 만든 모습이다. 미국의 GDP는 전 분기 대비 3.4% 성장한 것으로 나오면 예상치를 상회하였고 미시간대 소비자 심리지수 역시 예상치 대비 상향 조정되는 모습을 보여주었다. 고용 지표도 예상을 하회하며 고용시장 안정화를 대변하였다. 반면 인플레이션은 예상치 대비 하락한 모습으로 나와 시장에 광장히 긍정적인 방향으로 발표되었다. 다만 시장에서는 최근 지표들이 연준 위원들의 매파적인 발언으로 이어질 수 있다는 불안감이 있는 것으로 분석된다.

본 리포트는 당사 해외사업부에 의해 신뢰할 만한 자료 및 정보로부터 작성된 것이나, 그 정확성 등을 보장할 수 없기 때문에 어떤 경우에도 고객의 선물 투자 결과에 대한 법적 책임소재의 증명자료로 사용될 수 없습니다. 따라서 본 자료를 참고한 고객의 투자의사결정은 전적으로 고객 자신의 판단과 책임하에 이루어져야 하며, 본 자료의 내용에 의거하여 행해진 투자행위 결과에 대하여 어떠한 책임도 지지 않습니다. 또한 당사의 동의 없이 본 자료를 무단으로 복제, 전송, 인용, 배포하는 행위는 법으로 금지되어 있습니다.

연중차트



품목	월종	증가	전일대비
Corn	CK24	442	-0.25
Soybean Meal	SMK24	337.7	+0.00



품목	월종	증가	전일대비
Wheat	WK24	560.25	+12.75
Soybean Oil	BOK24	47.95	+0.00



품목	월종	증가	전일대비
Soybean	SK24	1191.5	-1.00
Sugar	SBK24	22.52	+0.00

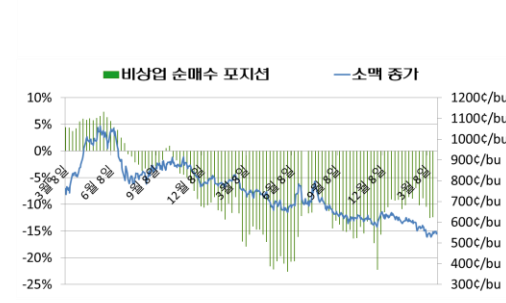
CFTC 발표 : 곡물 품목 마감재 중 비상업 순매수 포지션 비중



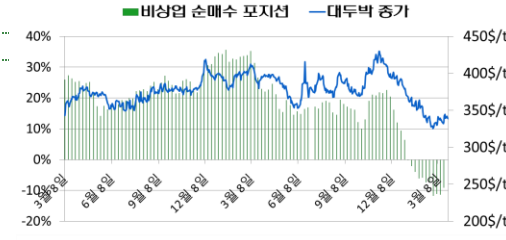
기준일	펀드 비중	활황물 증가
2024-03-19	-9.66%	439.5
2024-03-12	-10.69%	441.75
2024-03-05	-13.18%	426.25
2024-02-27	-13.08%	423.5
2024-02-20	-13.38%	493.5
2024-02-13	-12.62%	443.25



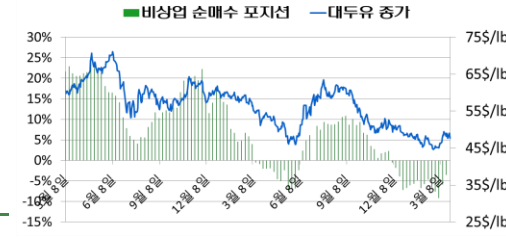
기준일	펀드 비중	활황물 증가
2024-03-19	-16.01%	1185.5
2024-03-12	-18.30%	1196
2024-03-05	-20.99%	1149
2024-02-27	-19.78%	1140.75
2024-02-20	-14.79%	1354
2024-02-13	-15.37%	1191.75



기준일	펀드 비중	활황물 증가
2024-03-19	-12.40%	552.5
2024-03-12	-12.50%	547.5
2024-03-05	-10.39%	551
2024-02-27	-8.82%	584.25
2024-02-20	-10.11%	674.25
2024-02-13	-6.97%	597



기준일	펀드 비중	활황물 증가
2024-03-19	-9.16%	333.9
2024-03-12	-11.30%	339.2
2024-03-05	-11.16%	329.9
2024-02-27	-11.67%	324.9
2024-02-20	-7.34%	393.2
2024-02-13	-7.40%	339.1



기준일	펀드 비중	활황물 증가
2024-03-19	-3.51%	48.14
2024-03-12	-5.88%	47.82
2024-03-05	-9.12%	45.04
2024-02-27	-7.54%	45.53
2024-02-20	-6.63%	61.4
2024-02-13	-4.60%	47.79