

Daily Metal Bulletin

2025-01-09

NH선물 준법감시인 심의필 제24-02호 (2024.01.08~2025.01.10)

Consulting/ Dealing Room: (02) 3774-0311 ~ 0321

FAX: (02) 761-2264 / 2265

글로벌상품영업팀

Base Metals

	전일 종가	금 일				변동폭	Cash - 3M		미결제약정(O/I)	
		시가	고가(B)	저가(A)	종가(A)		BID	ASK	전일	변동폭
전기동(Cash)	8,927.84	8,931.57	9,000.07	8,918.57	8,999.57	71.73				
전기동(3M)	9,040.00	9,036.50	9,105.00	9,023.50	9,104.50	64.50	-108.93	-104.93	261,050	-845
알루미늄(Cash)	2,478.20	2,488.30	2,527.80	2,485.30	2,526.30	48.10				
알루미늄(3M)	2,507.00	2,505.00	2,544.50	2,502.00	2,543.00	36.00	-20.70	-16.70	657,917	2,039
아연	2,826.50	2,826.00	2,876.00	2,818.50	2,858.50	32.00	-35.32	-33.32	216,672	366
납(연)	1,931.00	1,934.00	1,949.00	1,917.00	1,939.50	8.50	-26.74	-24.74	144,437	1,465
니켈	15,475.00	15,425.00	15,505.00	15,335.00	15,500.00	25.00	-214.92	-204.92	222,478	2,399
주석	30,105.00	30,030.00	30,205.00	29,805.00	29,940.00	-165.00	-235.00	-225.00	19,778	427

* Base Metal 종가는 COMEX 종료시점 기준 (LONDON 18시00분)

2. LME Official Settlement Prices (AM 2nd Ring)

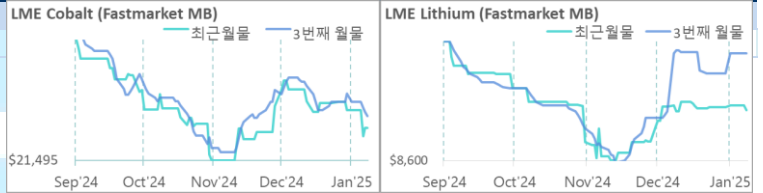
	금 일		당월평균		전월평균	
	Cash	3M	Cash	Cash	3M	3M
전기동	8960.50	9070.00	8828.92	8919.53	9036.00	
알루미늄	2502.50	2533.00	2491.92	2538.43	2573.05	
아연	2821.00	2856.00	2855.50	3043.00	3064.55	
납(연)	1907.00	1937.00	1910.83	1994.05	2023.40	
니켈	15185.00	15450.00	15055.83	15470.50	15707.50	
주석	29945.00	30000.00	29274.17	28877.75	29126.75	

3. LME Evening Valuation

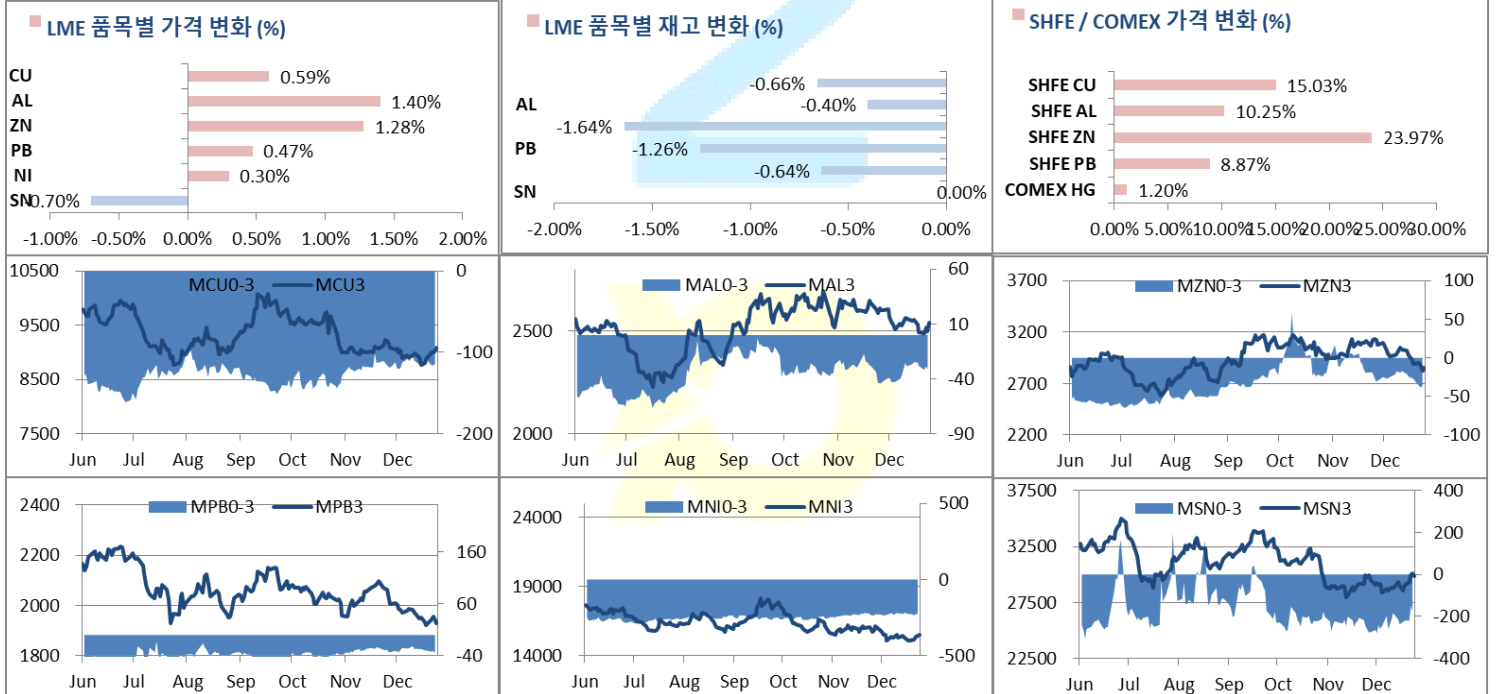
	LME 정산가 (LONDON 17시00분)									
	Cash	3M	Jan	Feb	Mar	Cash	3M	Jan	Feb	Mar
전기동	8971.57	9078.50	8974.19	9021.90	9056.86					
알루미늄	2520.30	2539.00	2521.80	2537.97	2545.74					
아연	2813.68	2848.00	2815.18	2833.13	2844.17					
납(연)	1901.76	1927.50	1902.87	1912.87	1919.53					
니켈	15272.08	15482.00	15278.04	15366.84	15433.78					
주석	29622.00	29852.00	29602.00	29697.00	29787.00					

EV Metals

품목	코발트 (LME Fastmarket MB)		리튬 (LME Fastmarket MB)	
	기준일	2025-01-09	기준일	2025-01-09
기준일	2025-01-09	2025-01-09	2025-01-09	2025-01-09
만기월물	Jan25	Mar25	Jan25	Mar25
종가	21850.82	21981.90	9422.73	10350.00
전일대비등락	0.00	-44.10	-77.27	0.00
등락%	0.00%	-0.20%	-0.82%	0.00%



LME BASE METALS PRICE



4. LME Stocks

	전일 최종재고	반입 (IN)	반출 (OUT)	금일 최종재고	변동폭	ON WRNT	CANCELLED WRNT	CW 변동폭
전기동	265700	0	1750	263950	-1750	251550	12400	-1750
알루미늄	621775	0	2500	619275	-2500	244225	375050	-2500
아연	220525	0	3625	216900	-3625	170300	46600	-2350
납 (연)	230500	0	2900	227600	-2900	197675	29925	-2300
니켈	165366	156	1212	164310	-1056	153612	10698	30
주석	4705	0	0	4705	0	4525	180	-50

5. COMEX 재고

	01/07 재고	변동량	변동율	01/08 재고
전기동	94659	1725	1.82%	96384
알루미늄	27867	0	0.00%	27867

6. SHFE/ COMEX

기준환율 USD/CNY = 7.3322

SHFE	전일	금 일				금일 SETTLE	(\$/Ton)	변동폭	(\$/Ton)	거래량
	SETTLE	시가	고가	저가	증가					
Shanghai Futures Exchange (SHFE)										
		(단위:CNY)								
CU FEB5	64,930	74300	74980	74220	74690	74690	10186.57	9760.00	1331.21	55128
AL FEB5	17,945	19670	20000	19610	19785	19785	2698.37	1840.00	250.96	142701
ZN FEB5	19,340	24070	24195	23815	23975	23975	3269.82	4635.00	632.19	175565
PB FEB5	15,220	16680	16690	16455	16570	16570	2259.89	1350.00	184.13	51570
NI FEB5	163,980	125000	125780	123840	124910	124910	17035.81	-39070.00	-5328.91	125801
SN FEB5	209,330	251960	252880	250320	252010	252010	34370.31	42680.00	5821.30	62716
COMEX										
CU MAR25	4.2585	4.2690	4.3495	4.2570	4.3090	4.3090	9499.71	0.0505	111.33	61,394

7. SHFE-LME SPREAD

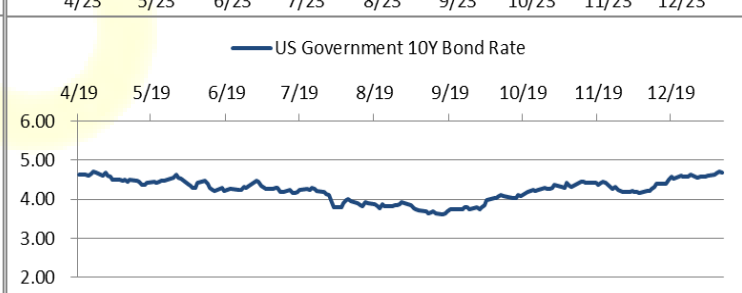
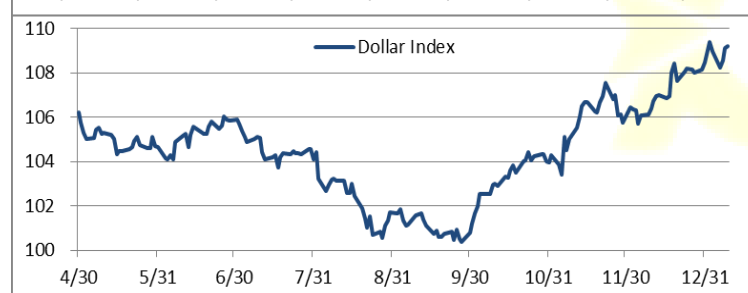
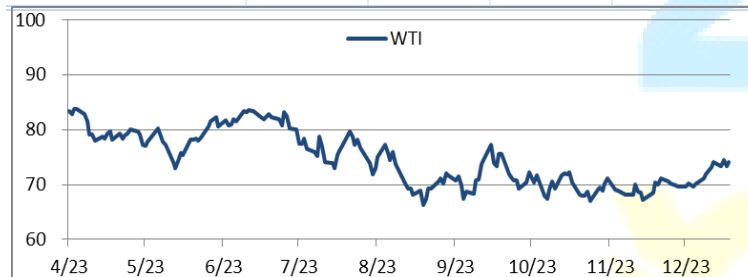
	CNY=	LME 3M (CNY)	LME 최근월물 (CNY)	증치세	LME 3M (CNY incl. 증치세)	LME 최근월물 (CNY incl. 증치세)	SHFE 3개월물	SHFE 최근월물	SHFE-LME 최근월물 (USD)
CU	7.3317	66,326	65,561	13%	74,949	74,084	74,890	74,690	82.59
AL	7.3317	18,476	18,350	13%	20,878	20,735	19,850	19,785	-129.61
ZN	7.3317	20,760	20,519	13%	23,458	23,187	23,930	23,975	107.54
PB	7.3317	14,245	14,065	13%	16,097	15,893	16,560	16,570	92.29
NI	7.3317	113,348	111,853	13%	128,083	126,394	125,650	124,910	-202.35
SN	7.3317	220,098	218,265	13%	248,710	246,639	252,300	252,010	732.56

Market Factors

1. 주요시장 DATA

Updated at : 03:00:30 AM

	S&P	다우존스	미국채 (10Y)	WTI	달러/원	유로화	일본엔화	호주달러	남아공화	LMEX
증가	5918.25	42635.20	108 7/32	74.12	1459.90	1.0297	158.1200	0.6197	18.9487	3965.40
전일비	9.22	106.84	3/32	0.80	-1.52	-0.0011	-0.28	0.00	0.02	28.3000
%CHG	0.16 %	0.25 %	0.07 %	1.09 %	-0.10 %	-0.11 %	-0.18 %	-0.16 %	0.12 %	0.71 %



Precious Metals

1. Spot Precious Metals (LBMA/ LPPM)

(단위: USD)

	SPOT			LBMA / LPPM Price(구 London Fix)	
	현재가 (ASK)	고가	저가	AM	PM
	GOLD	2665.12	2678.33	2655.65	
SILVER	30.142	30.480	30.011		
PLATINUM	964.10	958.92	951.20	959.00	954.00
PALLADIUM	929.16	930.60	922.30	928.00	921.00

2. COMEX Futures

(단위: USD)

	시가 (OPEN)	고가 (HIGH)	저가 (LOW)	종가 (CLOSE)	변동폭 (CHG)	거래량 (VOL)	미결제 약정(O/I)		거래소 재고	
							금일	변동폭	금일재고	변동폭
GOLD FEB25	2680	2696.80	2673.70	2684.50	12.10	113082	317522	-7703	22106901	134393
SILVER MAR25	30.73	31.27	30.65	30.96	0.27	31960	119217	35	322563937	2516035
PLATINUM APR25	984	987.50	974.70	983.10	-0.60	18786	76495	-3312	269972	0
PALLADIUM MAR25	930	934.00	921.00	930.50	2.10	2119	20640	73	38531	0

3. TOCOM Futures

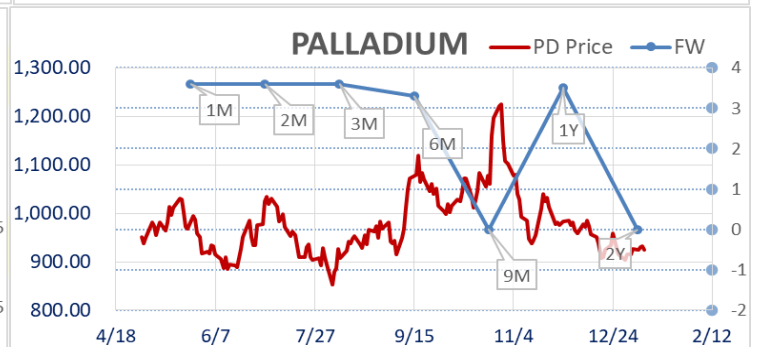
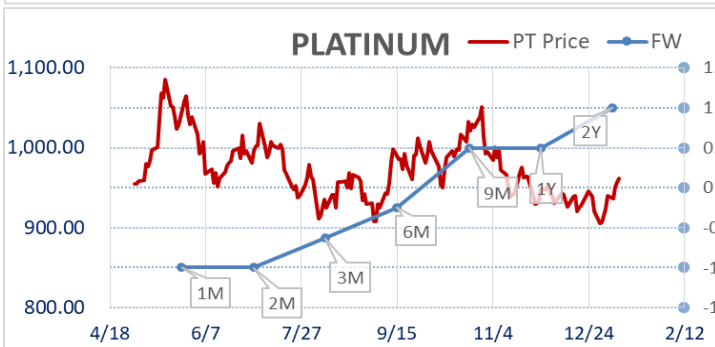
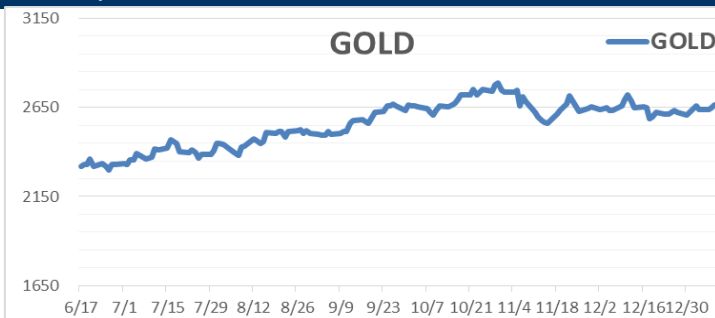
(단위: JPY)

	시가 (OPEN)	고가 (HIGH)	저가 (LOW)	종가 (CLOSE)	변동폭 (CHG)	거래량 (VOL)	미결제 약정(O/I)	
							금일	변동폭
GOLD DEC25	13624.0	13647.0	13600.0	13619.0	1.0	6829	13051	1646
SILVER DEC25	0.0	0.0	0.0	0.0	0.0	0	3	1
PLATINUM DEC25	4798	4820	4766	4803	6	2305	9332	1051
PALLADIUM DEC25	0	0	0	0	0	0	0	0

4. SHFE Futures

SHFE	전일	금 일				금일 (\$/Toz)	변동폭 (\$/Toz)	거래량		
	SETTLE	시가	고가	저가	종가	SETTLE				
SHFE GOLD JAN5	444.54	628.68	631.48	626.66	629.2	629.2	85.81	184.66	809.69	172065

LBMA/LPPM PRECIOUS METAL PRICES



Top News

1. 아르헨티나 정부가 privatized metallurgical firm IMPSA를 민영화했다고 발표했다. 이는 하비에르 밀레이 대통령이 취임한 지 1년여 만에 추진한 첫 번째 민영화 사례이다. 정부는 IMPSA의 지분을 미국 기반 컨소시엄인 Industrial Acquisition Fund(IAF)에 이전한다고 발표했으며, IAF의 주요 파트너는 Arc Energy로 알려졌다. IAF는 2,700만 달러의 자본 투입을 제안했으며, IMPSA가 채권자들에게 갚아야 할 5억 7,600만 달러의 부채를 1월 31일까지 재협상할 시간을 요청했다고 아르헨티나 경제부는 밝혔다.
2. 칠레 국영 구리회사인 코델코(Codelco)의 2024년 구리 생산량이 132만 8,000톤에 달한 것으로 알려졌다. 앞서 코델코 회장 막시모 파체코는 2024년 생산량이 2023년의 132만 5,000톤보다 "약간 증가했다"고 언급한 바 있다.

금일 주요 경제지표

- FOMC 의사록 발표: 예상: 이전:

명일 주요 경제지표

- 미국 12월 비농업고용자수 변동 발표: 예상: 165K 이전: 227K
 - 미국 12월 실업률 발표: 예상: 4.20% 이전: 4.20%

Comment

-비철금속, 비축 수요 속 대체로 상승 마감

금일 비철금속시장은 주석을 제외하고 대체로 오름세를 나타내며 하루를 마감했다. 미국이 오늘 국가 애도의 날로 지정되면서 뉴욕증시는 휴장했음에도 불구하고, 비철시장은 구리와 알루미늄, 그리고 지난 며칠 간 약세가 깊었던 아연을 중심으로 의미 있는 거래량을 보이며 오름세를 나타냈다. 가장 눈에 띄었던 품목은 1.3% 오른 알루미늄으로 최근 아시아 지역 내 창고에서 Cancelled Warrant가 급증한 가운데, 총 재고도 작년 5월 이후 지금까지 꾸준히 감소세를 보이며 40% 이상 줄어든 점이 주목을 받았다. 구리의 경우, 오늘도 0.4% 올라 6거래일 연속 강세를 보였으며, 그간 저항으로 존재하던 톤당 \$9,000이 지지선으로 바뀐 모습이였다. 다만, 기술적 움직임이 주었던 만큼 \$9,100에서는 저항에 부딪히며 바로 아래에서 하루를 마무리했다. 한 트레이더는 알루미늄과 구리의 경우 중국의 부동산 경기 침체 속 실물 수요는 여전히 부진하나, 트럼프 행정부의 복귀를 앞두고 위안화 약세 헷지와 불확실성에 대한 비축 수요 정도는 꾸준히 보인다고 말했다.

한편, 전일 비철시장 마감 후 발표된 FOMC 의사록에 따르면, 연준 위원들 사이에서도 돌아오는 트럼프 행정부의 경제 정책 불확실성에 우려의 목소리가 전해지며 기준금리 인하에 속도 조절이 필요하다는 의견들이 모아졌다. 또한 최근 경제 지표들이 강했고, 물가 상승률이 생각보다 높아 인플레이션의 상방 위험이 증가했다는 점에도 공감대가 형성되었다. 이에 당분간 달리는 강세 기조를 유지할 가능성이 높으며, 국제 금리도 현 수준에서 크게 레벨을 낮추기는 쉽지 않을 것으로 예상된다. 비철시장도 강달러와 실물 수요 부진 이중고를 겪고있는 만큼 당분간은 보수적인 접근이 필요할 것으로 보인다.

글로벌상품영업팀: 송영우, 정희문

Compliance Notice

본 자료는 투자의 이해를 돕기 위해 참고가 되는 정보 제공을 목적으로 하는 참고자료이며 투자정보 등의 대외제공에 관한 당사의 내부통제기준을 준수하고 있습니다. 본 자료는 당사 고객들에게 배포되는 자료로서 조사 내용은 당사의 글로벌상품영업팀에서 신뢰할 수 있는 자료와 정보를 이용하여 작성한 것이나, 당사는 그 정확성이나 완전성을 보장할 수 없습니다. 파생상품은 높은 가격변동성으로 인해 단기간에 투자원금의 조과 손실이 발생할 수 있으며 그 손실은 투자자에게 귀속됩니다. 해외파생상품은 예금자보호법에 따른 보장 상품이 아닙니다. 따라서 파생상품의 종류, 종목, 매매의 구분과 방법에 등에 관한 결정은 투자자 여러분들의 판단과 책임하에 투자를 하여야 하며, 본 자료의 내용에 의거하여 행해진 일체의 투자의 결과에 대하여 어떠한 책임도 지지 않으며, 법적 분쟁에서 책임소재를 판단하기 위한 증빙자료로 사용 될 수 없습니다. 본 자료는 당사의 동의 없이 무단으로 복제/전송/인용/배포/변형/대여 및 상업적으로 이용하는 행위는 법적으로 금지되어 있습니다.