

Daily Metal Bulletin

2024-12-24

NH선물 준법감시인 심의필 제24-02호 (2024.01.08~2025.01.10)

Consulting/ Dealing Room: (02) 3774-0311 ~ 0321

FAX: (02) 761-2264 / 2265

글로벌상품영업팀

Base Metals

	전일 증가	금 일				변동폭	Cash - 3M		미결제약정(O/I)	
		시가	고가(B)	저가(A)	종가(A)		BID	ASK	전일	변동폭
전기동(Cash)	8,809.52	8,831.32	8,885.32	8,816.32	8,840.82	31.30				
전기동(3M)	8,918.00	8,934.00	8,988.00	8,919.00	8,943.50	25.50	-106.68	-102.68	262,446	116
알루미늄(Cash)	2,503.35	2,511.49	2,551.99	2,502.99	2,537.99	34.64				
알루미늄(3M)	2,538.00	2,535.00	2,575.50	2,526.50	2,561.50	23.50	-27.51	-23.51	639,501	844
아연	2,996.50	2,995.50	3,053.00	2,992.00	3,041.50	45.00	-20.23	-18.23	226,605	-1,615
납(연)	1,989.00	1,987.50	1,998.00	1,980.00	1,981.00	-8.00	-22.28	-20.28	141,961	-971
니켈	15,390.00	15,390.00	15,575.00	15,290.00	15,480.00	90.00	-224.41	-214.41	214,096	-1,263
주석	28,485.00	28,620.00	28,940.00	28,580.00	28,825.00	340.00	-220.00	-210.00	19,649	170

* Base Metal 증가는 COMEX 종료시점 기준 (LONDON 18시00분)

2. LME Official Settlement Prices (AM 2nd Ring)

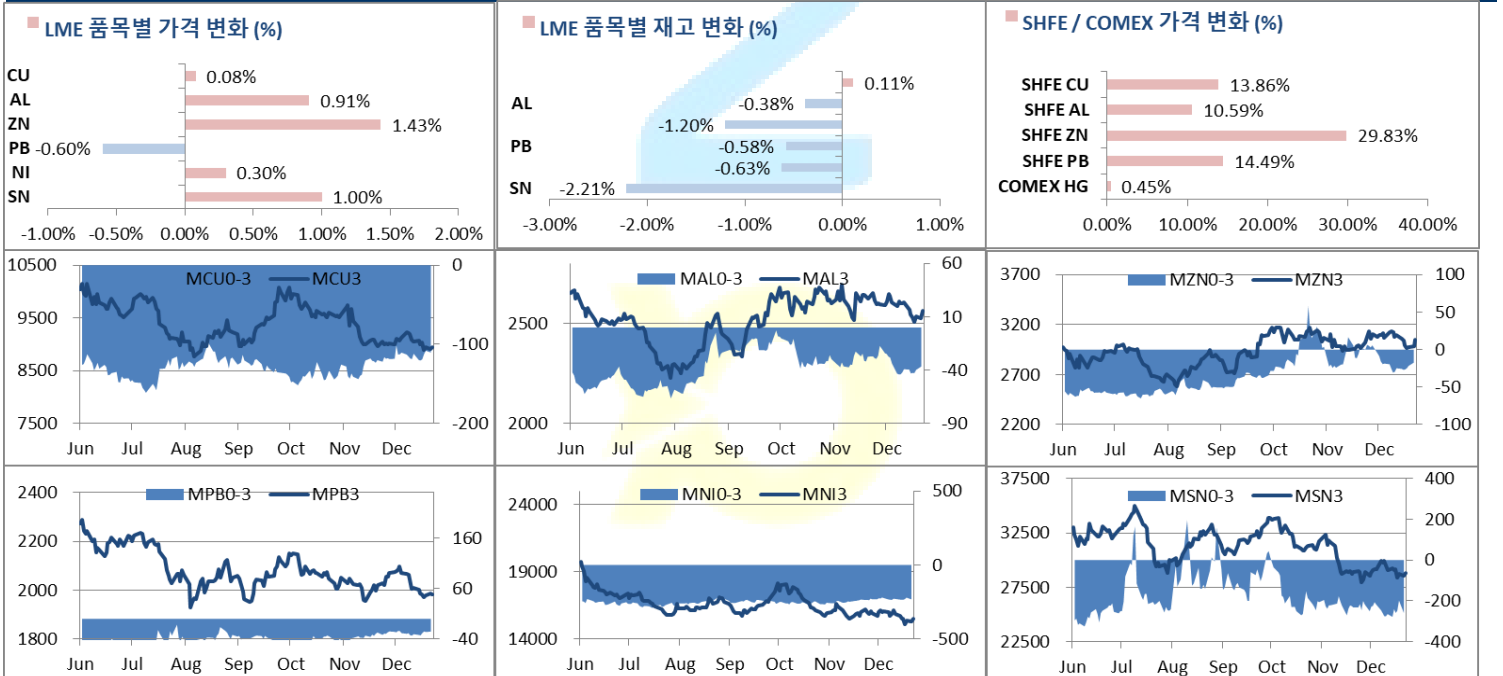
	금 일		당월평균		전월평균		3. LME Evening Valuation			
	Cash	3M	Cash	Cash	3M	Cash	3M	Jan	Feb	Mar
전기동	8847.50	8962.00	8941.68	9074.79	9202.52	8845.82	8950.50	8874.82	8917.85	8948.93
알루미늄	2541.50	2570.50	2541.74	2583.19	2612.24	2539.49	2565.00	2551.51	2564.75	2571.49
아연	3022.50	3042.00	3050.85	2999.07	3006.31	3029.77	3049.00	3034.24	3047.92	3051.49
납(연)	1963.50	1987.00	2005.15	1988.43	2025.55	1962.72	1984.00	1974.22	1980.22	1986.30
니켈	15260.00	15490.00	15523.24	15740.24	16005.71	15257.59	15477.00	15302.05	15394.11	15470.39
주석	28475.00	28725.00	28885.59	29768.33	29928.33	28603.00	28818.00	28643.00	28703.00	28803.00

3. LME Evening Valuation

EV Metals

품목	코발트 (LME Fastmarket MB)		리튬 (LME Fastmarket MB)		LME Cobalt (Fastmarket MB)		LME Lithium (Fastmarket MB)	
	기준일	2024-12-24	기준일	2024-12-24	최근월물	3번째 월물	최근월물	3번째 월물
기준일	2024-12-24	2024-12-24	2024-12-24	2024-12-24				
만기월물	Dec24	Feb25	Dec24	Feb25				
증가	22126.39	22136.23	9475.00	10025.00				
전일대비등락	0.00	44.10	27.27	0.00				
등락%	0.00%	0.20%	0.29%	0.00%				

LME BASE METALS PRICE



4. LME Stocks

	전일 최종재고	반입 (IN)	반출 (OUT)	금일 최종재고	변동폭	ON WRNT	CANCELLED WRNT	CW 변동폭
전기동	272425	300	0	272725	300	256400	16325	100
알루미늄	659650	0	2500	657150	-2500	292550	364600	82175
아연	251975	0	3025	248950	-3025	170200	78750	-1950
납 (연)	250700	0	1450	249250	-1450	205325	43925	-50
니켈	163068	0	1020	162048	-1020	147852	14196	-726
주석	4970	35	145	4860	-110	4670	190	-110

5. COMEX 재고

	12/20 재고	변동량	변동율	12/23 재고
전기동	93550	1204	1.29%	94754
알루미늄	29705	0	0.00%	29705

6. SHFE/ COMEX

기준환율 USD/CNY = 7.2960

SHFE	전일	금 일				금일 SETTLE	기준환율 (\$/Ton)	변동폭	기준환율 (\$/Ton)	거래량
	SETTLE	시가	고가	저가	증가					
Shanghai Futures Exchange (SHFE)										
							(단위:CNY)			
CU JAN5	64,930	73980	74100	73730	73930	73930	10132.95	9000.00	1233.37	36829
AL FEB5	17,945	19945	19965	19780	19845	19845	2719.98	1900.00	260.38	119502
ZN FEB5	19,340	25065	25265	24955	25110	25110	3441.61	5770.00	790.73	147980
PB FEB5	15,220	17415	17505	17360	17425	17425	2388.29	2205.00	302.17	40520
NI JAN5	163,980	124430	125080	123610	124480	124480	17061.40	-39500.00	-5413.11	71440
SN JAN5	209,330	244500	244600	241790	243080	243080	33316.89	33750.00	4625.13	42524
COMEX										
CU MAR25	4.1100	4.0945	4.1235	4.0850	4.1030	4.1030	9045.56	0.0180	39.68	20,485

7. SHFE-LME SPREAD

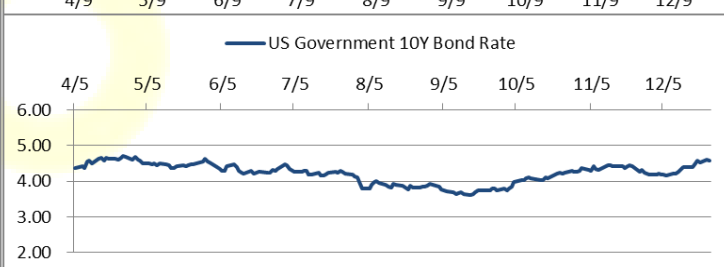
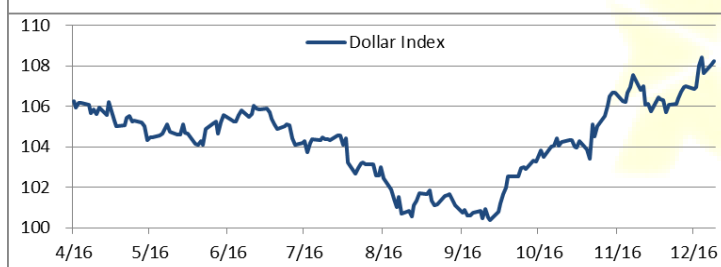
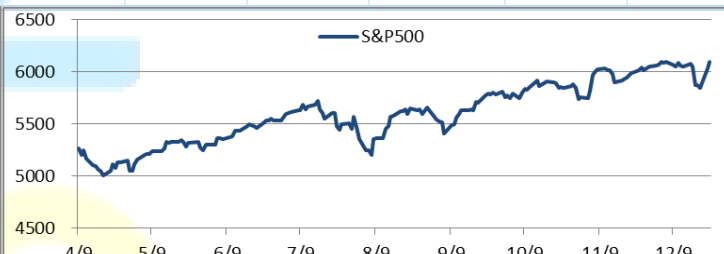
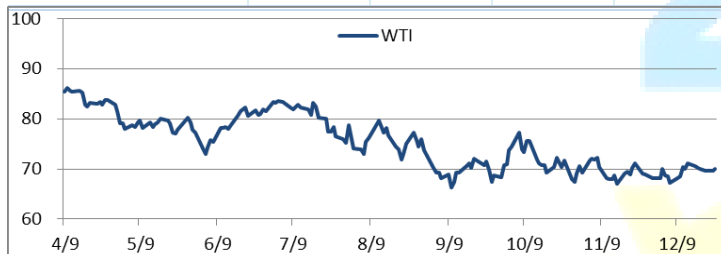
	CNY=	LME 3M (CNY)	LME 최근월물 (CNY)	증치세	LME 3M (CNY incl. 증치세)	LME 최근월물 (CNY incl. 증치세)	SHFE 3개월물	SHFE 최근월물	SHFE-LME 최근월물 (USD)
CU	7.2971	65,415	64,863	13%	73,919	73,295	73,930	73,930	87.06
AL	7.2971	18,509	18,411	13%	20,915	20,804	19,875	19,845	-131.43
ZN	7.2971	22,026	21,919	13%	24,890	24,768	25,055	25,110	46.87
PB	7.2971	14,510	14,439	13%	16,397	16,316	17,450	17,425	151.98
NI	7.2971	112,886	111,610	13%	127,561	126,119	125,000	124,700	-194.43
SN	7.2971	210,047	208,770	13%	237,353	235,910	243,680	243,340	1,018.19

Market Factors

1. 주요시장 DATA

Updated at : 03:00:27 AM

	S&P	다우존스	미국채 (10Y)	WTI	달러/원	유로화	일본엔화	호주달러	남아공화	LME
증가	6023.59	43297.46	108 19/32	70.00	1459.85	1.0391	157.3100	0.6233	18.6842	3971.10
전일비	49.52	390.51	4/32	0.76	5.43	-0.0009	0.14	0.00	0.11	36.5000
%CHG	0.83 %	0.91 %	0.10 %	1.10 %	0.37 %	-0.09 %	0.09 %	-0.21 %	0.61 %	0.92 %



Precious Metals

1. Spot Precious Metals (LBMA/ LPPM)

(단위: USD)

	SPOT			LBMA / LPPM Price(구 London Fix)	
	현재가 (ASK)	고가	저가	AM	PM
	GOLD	2618.19	2621.42	2610.30	
SILVER	29.677	29.790	29.479		
PLATINUM	949.15	947.80	939.70	942.00	938.00
PALLADIUM	955.11	951.68	935.17	953.00	924.00

2. COMEX Futures

(단위: USD)

	시가 (OPEN)	고가 (HIGH)	저가 (LOW)	종가 (CLOSE)	변동폭 (CHG)	거래량 (VOL)	미결제 약정(O/I)		거래소 재고	
							금일	변동폭	금일재고	변동폭
GOLD FEB25	2629	2635.80	2624.20	2634.70	6.50	50602	337378	-2970	20034112	581012
SILVER MAR25	30.21	30.37	30.11	30.27	0.08	16073	116752	-61	313338391	236363
PLATINUM JAN25	951	963.60	950.50	960.00	11.10	11999	19440	-8436	207289	0
PALLADIUM MAR25	935	957.00	934.00	953.00	23.10	1888	18082	95	38531	0

3. TOCOM Futures

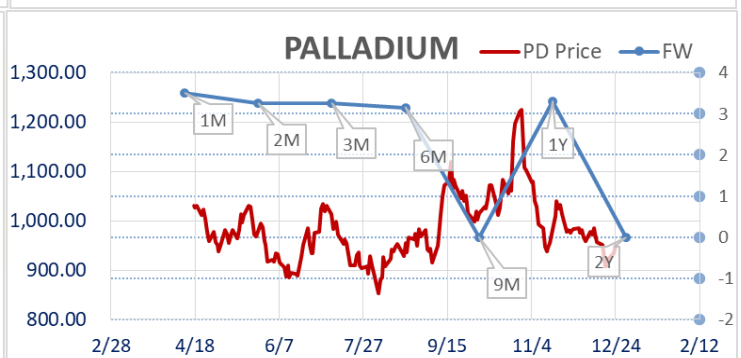
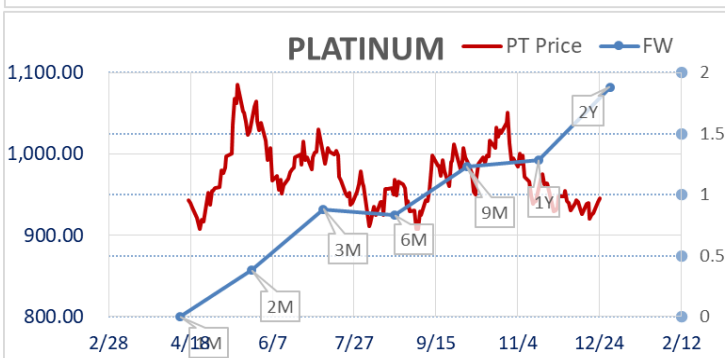
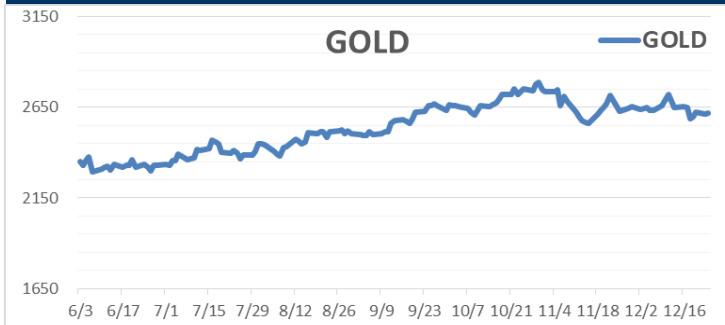
(단위: JPY)

	시가 (OPEN)	고가 (HIGH)	저가 (LOW)	종가 (CLOSE)	변동폭 (CHG)	거래량 (VOL)	미결제 약정(O/I)	
							금일	변동폭
GOLD OCT25	13279.0	13301.0	13252.0	13297.0	14.0	3710	32151	84
SILVER OCT25	0.0	0.0	0.0	0.0	0.0	0	34	2
PLATINUM OCT25	4753	4776	4744	4761	4	1935	18928	642
PALLADIUM OCT25	0	0	0	0	0	0	0	0

4. SHFE Futures

SHFE	전일	금 일				금일 (\$/Toz)	변동폭 (\$/Toz)	거래량		
	SETTLE	시가	고가	저가	종가					
SHFE GOLD JAN5	444.54	617.16	618.44	615.6	617.18	617.18	84.59	172.64	760.74	166109

LBMA/LPPM PRECIOUS METAL PRICES



Top News

1. LME에 창고에서 이용 가능한 알루미늄 재고가 월요일 기준 22% 감소하여 292,550톤으로 떨어졌으며, 이는 5월 이후 최저치라고 화요일 발표된 일일 LME 데이터가 보여주었다. LME 등록 창고의 전체 알루미늄 재고는 2,500톤이 말레이시아 창고에서 출고된 후 657,150톤으로 감소한 것으로 전해졌다.
2. 쟈필즈 그룹은 화요일, 10월 선거와 관련된 분쟁이 심화되면서 인근 마을의 건물이 불에 타는 사건이 발생해 모잠비크에 위치한 자사의 최대 루비 광산에서 운영 중단 가능성이 있다고 밝혔다. 모잠비크 대법원은 월요일, 오랜 집권당인 프렐리모(Frelimo)가 선거에서 승리했다고 확인했으며, 야당은 선거가 조작되었다고 주장하며 시위를 벌이고 있는 상황이다.

금일 주요 경제지표

- 리치몬드 연방 12월 제조업 지수	발표:	-10	예상:	-11	이전:	-14
----------------------	-----	-----	-----	-----	-----	-----

명일 주요 경제지표

- 성탄절 휴장	발표:		예상:		이전:	
----------	-----	--	-----	--	-----	--

Comment

- 뉴욕 증시 산타 랠리 시작 조짐 보이며 상승 출발
- 미국 투택 시장 전월 대비 호조
- 미국 제조업 지표 예상 부합

크리스마스 연휴를 앞 둔 금일 비철금속 시장은 대부분의 품목이 조용한 가운데 보험세를 유지하였다.

금일 조기 종료하는 뉴욕 증시는 3대 지수 모두 상승 출발하며 산타랠리에 대한 기대감을 키웠다. 조기 종료하는 탓에 거래량은 많지 않았던 점이 가격 상승 폭을 키우는 데에 도움을 준 석으로 보인다. FOMC의 매파적인 발언으로 인해 낙 폭이 컸던 종목 위주로 저가 매수가 유입되고 있다는 분석이 나왔다. 통계적으로 크리스마스에서 연말까지 증시는 상승하는 확률이 높았고 이를 산타랠리라고 부르고 있다. 다만 연준이 매파적인 분위기로 돌아선 가운데 올해도 산타 랠리가 이어질 수 있을지는 미지수로 남아있다. 비철금속 가격 역시 소폭 상승하는 모습을 보인 품목도 있었지만 달러화 강세, 불확실한 내년 경기 전망 등으로 인해 상승세를 이어 나가지는 못하는 모습이었다. 트럼프 정부 출범 이후 미/중 갈등이 심해질 경우 1차 무역 전쟁 때 처럼 Copper 수요에 부정적인 영향을 끼칠 것이라는 우려가 큰 상황이다. 현재 이미 공급이 초과 상태를 보이고 있고 달러화가 강세를 보이고 있는 시장 상황에서 무역 전쟁이 현실화 될 경우 가격이 큰 저항을 받을 것으로 보인다.

LME 시장은 크리스마스와 이튿날 박스데일까지 휴장을 한 후 금요일 재개될 예정이다. 연휴 뒤 금요일을 맞아 주요 재료가 없고 거래량도 적을 것으로 예상되는 가운데 가격 역시 방향성을 정하기는 어려워 보인다.

글로벌상품영업팀: 정지호, 이호동

Compliance Notice

본 자료는 투자의 이해를 돕기 위해 참고가 되는 정보 제공을 목적으로 하는 참고자료이며 투자정보 등의 대외제공에 관한 당사의 내부통제기준을 준수하고 있습니다. 본 자료는 당사 고객들에게 배포되는 자료로서 조사 내용은 당사의 글로벌상품영업팀에서 신뢰할 수 있는 자료와 정보를 이용하여 작성한 것이나, 당사는 그 정확성이나 완전성을 보장할 수 없습니다. 파생상품은 높은 가격변동성으로 인해 단기간에 투자원금의 초과 손실이 발생할 수 있으며 그 손실은 투자자에게 귀속됩니다. 해외파생상품은 예금자보호법에 따른 보장 상품이 아닙니다. 따라서 파생상품의 종류, 종목, 매매의 구분과 방법에 등에 관한 결정은 투자자 여러분의 판단과 책임하에 투자를 하여야 하며, 본 자료의 내용에 의거하여 행해진 일체의 투자의 결과에 대하여 어떠한 책임도 지지 않으며, 법적 분쟁에서 책임소재를 판단하기 위한 증빙자료로 사용 될 수 없습니다. 본 자료는 당사의 동의 없이 무단으로 복제/전송/인용/배포/변형/대여 및 상업적으로 이용하는 행위는 법적으로 금지되어 있습니다.