

# Daily Metal Bulletin

2024-12-23

NH선물 준법감시인 심의필 제24-02호 (2024.01.08~2025.01.10)

Consulting/ Dealing Room: (02) 3774-0311 ~ 0321

FAX: (02) 761-2264 / 2265

글로벌상품영업팀

## Base Metals

	전일 종가	금 일				변동폭	Cash - 3M		미결제약정(O/I)	
		시가	고가(B)	저가(A)	종가(A)		BID	ASK	전일	변동폭
전기동(Cash)	8,825.35	8,833.52	8,886.02	8,791.52	8,809.52	-15.83				
전기동(3M)	8,931.50	8,942.00	8,994.50	8,900.00	8,918.00	-13.50	-112.48	-108.48	262,330	167
알루미늄(Cash)	2,498.67	2,507.35	2,527.85	2,480.35	2,503.35	4.68				
알루미늄(3M)	2,536.50	2,542.00	2,562.50	2,515.00	2,538.00	1.50	-38.65	-34.65	638,657	-5,484
아연	2,971.50	2,976.00	3,028.00	2,975.00	2,996.50	25.00	-18.42	-16.42	228,220	-2,109
납 (연)	1,980.00	1,983.50	2,006.00	1,977.00	1,989.00	9.00	-26.07	-24.07	142,932	-2,444
니켈	15,345.00	15,435.00	15,530.00	15,270.00	15,390.00	45.00	-236.83	-226.83	215,359	-1,434
주석	28,660.00	28,800.00	29,100.00	28,485.00	28,485.00	-175.00	-264.00	-254.00	19,479	-115

\* Base Metal 종가는 COMEX 종료시점 기준 (LONDON 18시00분)

## 2. LME Official Settlement Prices (AM 2nd Ring)

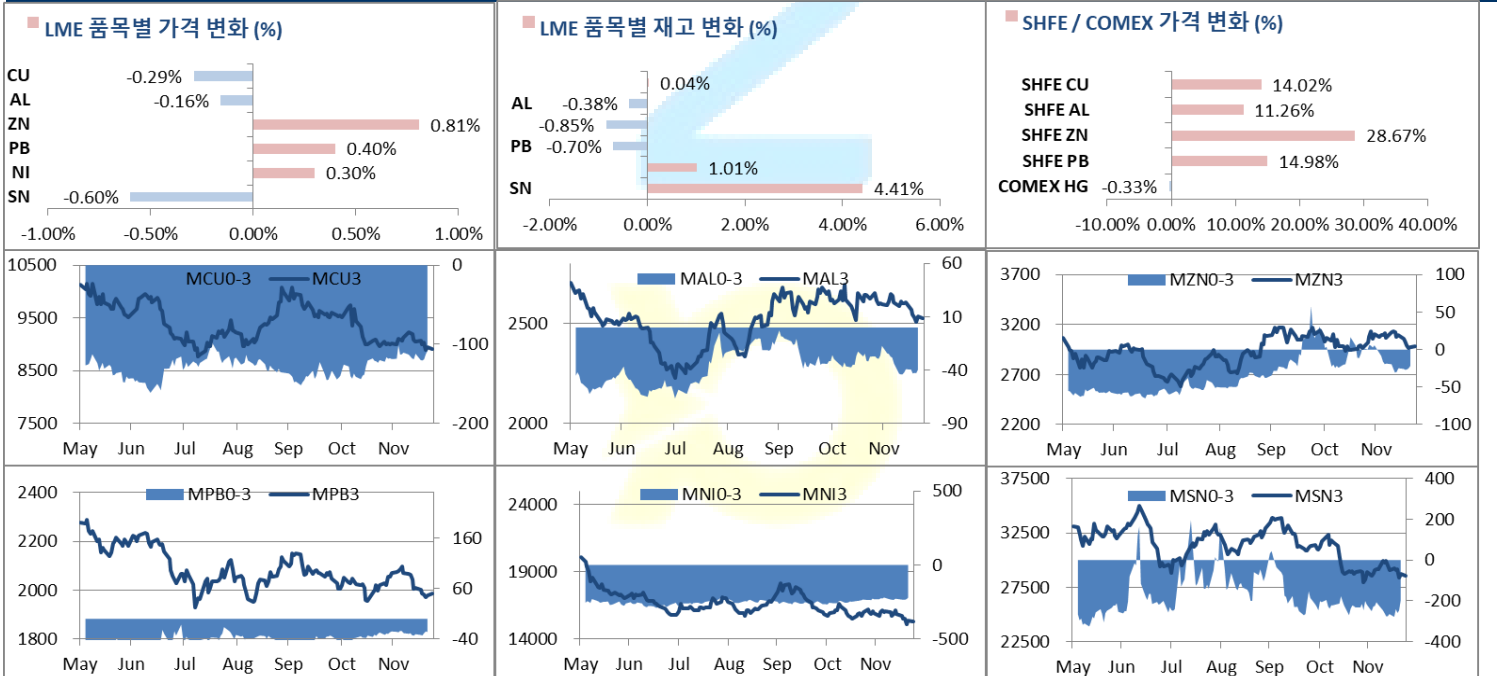
	금 일		당월평균		전월평균		3. LME Evening Valuation			
	Cash	3M	Cash	Cash	3M	Cash	3M	Jan	Feb	Mar
전기동	8838.00	8950.00	8947.56	9074.79	9202.52	8801.52	8912.00	8835.39	8878.48	8909.91
알루미늄	2504.00	2543.00	2541.75	2583.19	2612.24	2490.35	2527.00	2506.69	2521.88	2530.13
아연	2997.00	3016.00	3052.63	2999.07	3006.31	2967.08	2984.50	2969.58	2983.62	2987.50
납 (연)	1973.00	1995.00	2007.75	1988.43	2025.55	1960.93	1986.00	1975.43	1982.43	1988.55
니켈	15200.00	15425.00	15539.69	15740.24	16005.71	15060.17	15292.00	15114.72	15207.04	15283.32
주석	28725.00	28925.00	28911.25	29768.33	29928.33	28283.00	28542.00	28318.00	28418.00	28508.00

## 3. LME Evening Valuation

## EV Metals

품목	코발트 (LME Fastmarket MB)		리튬 (LME Fastmarket MB)		LME Cobalt (Fastmarket MB)		LME Lithium (Fastmarket MB)	
	기준일	2024-12-23	기준일	2024-12-23	최근월물	3번째 월물	최근월물	3번째 월물
기준일	2024-12-23	2024-12-23	2024-12-23	2024-12-23				
만기월물	Dec24	Feb25	Dec24	Feb25				
증가	22126.39	22092.13	9447.73	10025.00				
전일대비등락	0.00	44.09	0.00	-50.00				
등락%	0.00%	0.20%	0.00%	-0.50%				

## LME BASE METALS PRICE



4. LME Stocks

	전일 최종재고	반입 (IN)	반출 (OUT)	금일 최종재고	변동폭	ON WRNT	CANCELLED WRNT	CW 변동폭
전기동	272325	100	0	272425	100	256200	16225	50
알루미늄	662150	0	2500	659650	-2500	377225	282425	-2500
아연	254125	0	2150	251975	-2150	171275	80700	-1175
납 (연)	252475	0	1775	250700	-1775	206725	43975	5800
니켈	161436	1800	168	163068	1632	148146	14922	132
주석	4760	210	0	4970	210	4670	300	0

5. COMEX 재고

	12/19 재고	변동량	변동율	12/20 재고
전기동	93193	357	0.38%	93550
알루미늄	29730	-25	-0.08%	29705

6. SHFE/ COMEX

기준환율 USD/CNY = 7.2985

SHFE	전일	금 일				금일 SETTLE	기준환율 (\$/Ton)	변동폭	기준환율 (\$/Ton)	거래량
	SETTLE	시가	고가	저가	증가					
Shanghai Futures Exchange (SHFE)										
		(단위:CNY)								
CU JAN5	64,930	73650	74320	73580	74030	74030	10143.18	9100.00	1246.73	50698
AL FEB5	17,945	19945	20055	19880	19965	19965	2735.49	2020.00	276.75	121086
ZN FEB5	19,340	24895	25070	24670	24885	24885	3409.60	5545.00	759.68	162151
PB FEB5	15,220	17445	17645	17370	17500	17500	2397.75	2280.00	312.37	50803
NI JAN5	163,980	122500	125250	122240	124040	124040	16995.27	-39940.00	-5471.91	111517
SN JAN5	209,330	242880	245590	241960	243660	243660	33384.94	34330.00	4703.32	52096
COMEX										
CU MAR25	4.0850	4.0985	4.1285	4.0755	4.0875	4.0875	9011.38	-0.0130	-28.66	31,077

7. SHFE-LME SPREAD

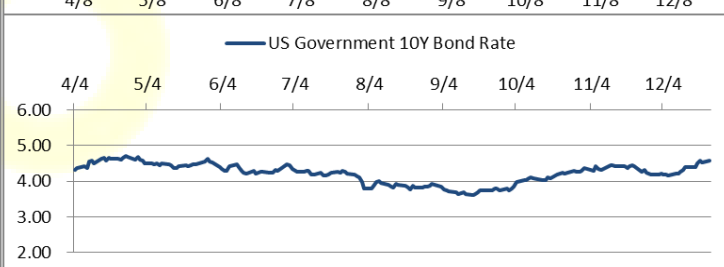
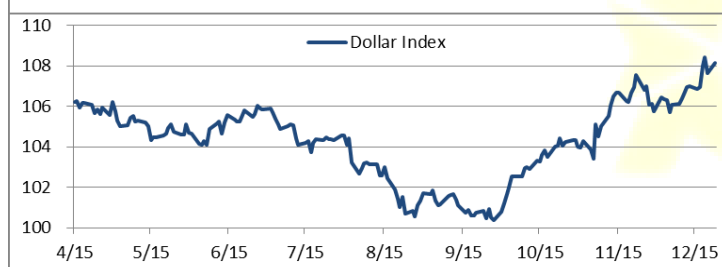
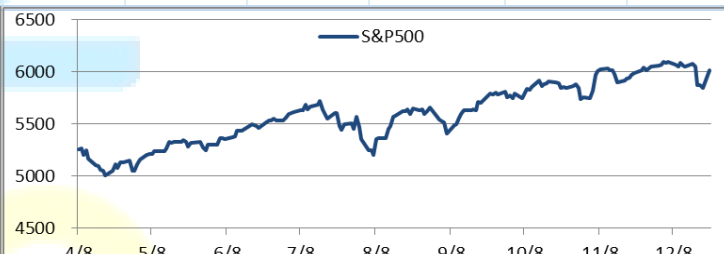
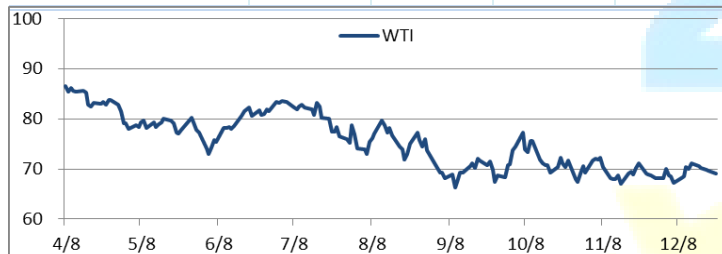
	CNY=	LME 3M (CNY)	LME 최근월물 (CNY)	증치세	LME 3M (CNY incl. 증치세)	LME 최근월물 (CNY incl. 증치세)	SHFE 3개월물	SHFE 최근월물	SHFE-LME 최근월물 (USD)
CU	7.2991	65,451	64,892	13%	73,960	73,328	74,040	74,010	93.47
AL	7.2991	18,554	18,406	13%	20,966	20,799	20,005	19,965	-114.24
ZN	7.2991	21,897	21,788	13%	24,744	24,621	24,850	24,885	36.18
PB	7.2991	14,627	14,550	13%	16,529	16,442	17,540	17,500	144.98
NI	7.2991	112,917	111,623	13%	127,596	126,134	124,630	124,220	-262.24
SN	7.2991	211,564	209,929	13%	239,068	237,220	244,410	243,910	916.52

Market Factors

1. 주요시장 DATA

Updated at : 03:01:10 AM

	S&P	다우존스	미국채 (10Y)	WTI	달러/원	유로화	일본엔화	호주달러	남아공화	LME
증가	5951.55	42778.08	108 20/32	69.12	1454.42	1.0400	157.1700	0.6246	18.5709	3934.60
전일비	20.70	-62.18	- 11/32	-0.34	8.55	-0.0029	1.08	0.00	0.27	-11.4000
%CHG	0.35 %	-0.15 %	-0.32 %	-0.49 %	0.59 %	-0.28 %	0.69 %	-0.34 %	1.44 %	-0.29 %



## Precious Metals

### 1. Spot Precious Metals (LBMA/ LPPM)

(단위: USD)

	SPOT			LBMA / LPPM Price(구 London Fix)	
	현재가 (ASK)	고가	저가	AM	PM
	GOLD	2612.17	2633.23	2608.40	
SILVER	29.634	29.880	29.433		
PLATINUM	943.30	943.70	929.40	940.00	938.00
PALLADIUM	936.34	930.96	917.86	922.00	924.00

### 2. COMEX Futures

(단위: USD)

	시가 (OPEN)	고가 (HIGH)	저가 (LOW)	종가 (CLOSE)	변동폭 (CHG)	거래량 (VOL)	미결제 약정(O/I)		거래소 재고	
							금일	변동폭	금일재고	변동폭
GOLD FEB25	2639	2646.80	2623.20	2629.20	-15.90	89650	340348	847	19453100	186722
SILVER MAR25	30.06	30.36	29.99	30.23	0.27	29663	116813	-1259	313574754	1175356
PLATINUM JAN25	933	952.50	932.10	950.30	13.90	26337	27876	-8074	207289	0
PALLADIUM MAR25	920	934.00	912.50	929.00	9.80	2639	17987	395	38531	0

### 3. TOCOM Futures

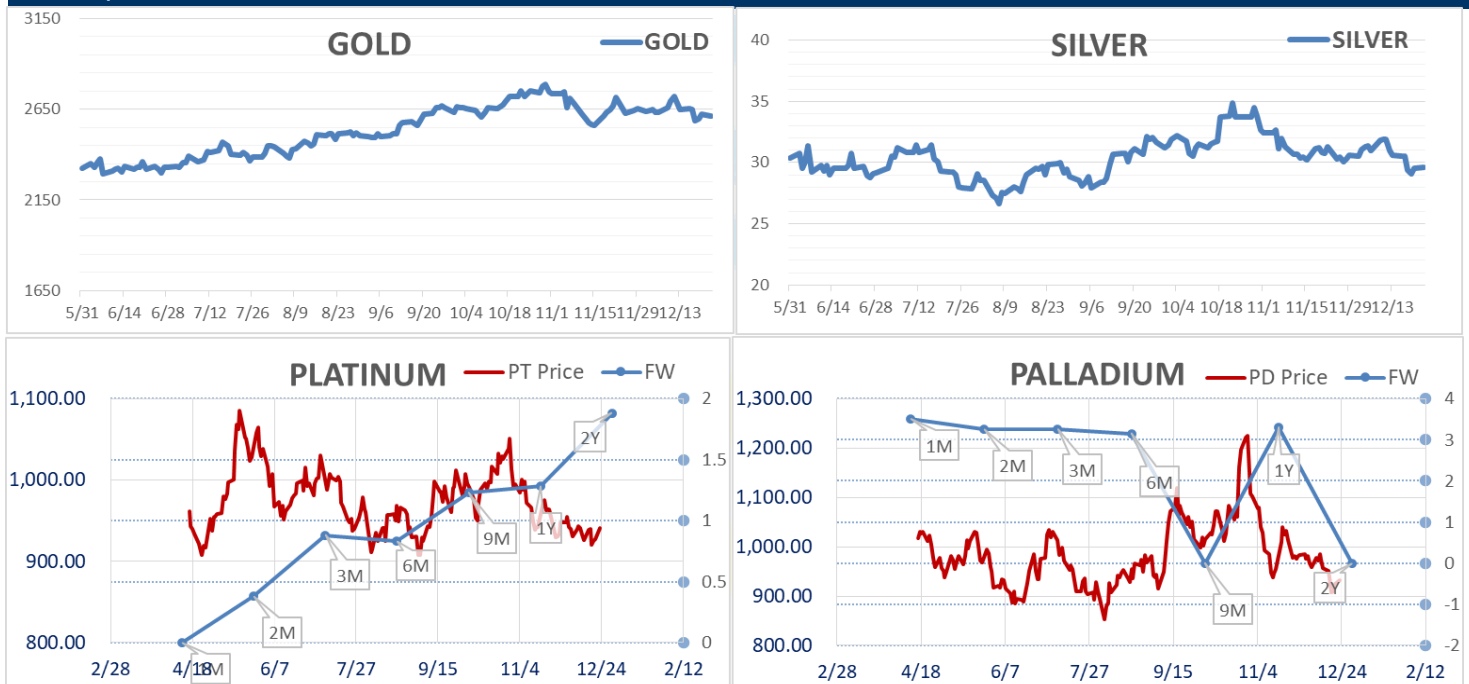
(단위: JPY)

	시가 (OPEN)	고가 (HIGH)	저가 (LOW)	종가 (CLOSE)	변동폭 (CHG)	거래량 (VOL)	미결제 약정(O/I)	
							금일	변동폭
GOLD OCT25	13311.0	13312.0	13239.0	13264.0	-42.0	6589	32067	-155
SILVER OCT25	0.0	0.0	0.0	0.0	0.0	0	32	0
PLATINUM OCT25	4704	4740	4696	4730	35	3366	18286	-1171
PALLADIUM OCT25	0	0	0	0	0	0	0	0

### 4. SHFE Futures

SHFE	전일	금 일				금일 (\$/Toz)	변동폭 (\$/Toz)	거래량		
	SETTLE	시가	고가	저가	종가	SETTLE				
SHFE GOLD JAN5	444.54	613.3	620.38	612.68	617.16	617.16	84.56	172.62	760.39	238867

## LBMA/LPPM PRECIOUS METAL PRICES



Top News

1. 페루의 구리 생산량은 광석 등급 감소와 신규 프로젝트 부족으로 인해 2025년에도 3년 연속 정체될 것으로 예상된다고, 페루의 주요 광산 협회와 업계 분석가들이 밝혔다.
2. 칠레 국영 구리 기업 코델코(Codelco)는 11월에 금속 125,500미터톤을 생산하여 전년 동월 대비 18% 증가했지만, 여전히 목표치에는 미치지 못했다고 로이터가 입수한 내부 문서가 밝혔다. "예비 기업 실적"이라는 제목의 이 문서(12월 작성)에 따르면, 회사의 생산량은 예상보다 3% 낮았다. 목표치를 달성한 부문은 대규모 엘 테니엔테(El Teniente)와 소규모 라도미로 토믹(Radomiro Tomic)만 있었다.

금일 주요 경제지표

- 11월 시카고 연방 국가 활동 지수	발표:	-0.12	예상:	-0.15	이전:	-0.4
- 미국 11월 내구재 주문	발표:	-1.10%	예상:	-0.30%	이전:	0.30%
- 컨퍼런스보드 12월 소비자신뢰지수	발표:	104.7	예상:	113.0	이전:	111.7

명일 주요 경제지표

- 리치몬드 연방 12월 제조업 지수	발표:		예상:	-11	이전:	-14
----------------------	-----	--	-----	-----	-----	-----

Comment

- 미국 소비자신뢰지수 예상 밖 하락
- 미국, 중국산 범용 반도체 대상으로 불공정 무역 조사 착수
- 유럽 및 미국 증시 약세

한 주를 시작하는 금일 비철금속 시장은 크리스마스 휴일을 앞두고 한산한 모습을 보였다.

지난 주 미국 물가가 안정된 모습을 보이며 아시아 증시가 강세를 보인 탓에 가격이 다소 회복되던 모습을 보였던 비철금속은 유럽과 미국 증시가 약세를 보였고 미국의 소비자 지표가 부정적으로 발표된 것에 영향을 받아 상승세를 내어 주는 모습이었다. 금일 발표된 컨퍼런스 보드 소비자 신뢰 지수는 예상 대비 8포인트 이상 둔화한 수준으로 발표되었다. 미국 대선 이후 개선세를 보이던 소비자 심리가 연말 들어 급속히 둔화한 모습을 보인 모습이다. 한편 바이든 정부는 자동차나 가전에 사용되는 중국 반도체에 대해 불공정 무역행위에 대한 조사를 시작하였다. 이 결과에 따라 트럼프 당선인 출범 이후 중국 제품에 고율의 관세를 부과할 근거를 가질 수도 있게 된다. 미국 무역대표부(ustr)는 중국이 반도체 산업에서 광범위하게 불공정하고 비시장적 수단을 동원한 것으로 파악하고 있다. 이로 인해 미국의 경제 안보를 심각하게 약화시키고 있다는 점이 조사 개시의 배경이다. 중국은 이에 대해 즉각 강한 불만과 단호한 반대 성명을 표했으며 보복 조치 가능성을 언급하였다. 중국은 미국이 자국 반도체 산업에 거액의 보조금을 주고 있고 전 세계 반도체 시장의 절반 가까운 점유율을 보이고 있다며 미국이 자기 모순에 빠졌다고 비난하였다. 트럼프 1기 때 미/중 무역 갈등이 2기 때는 또 어느 정도까지 시장에 영향을 끼칠 지에 대한 우려가 커지는 상황이다.

명일 비철금속 시장은 미국 증시가 조기 종료하는 등 크리스마스를 앞 둔 분위기가 이어질 것으로 보이며 별 다른 지표 발표도 없어 가격 역시 방향성을 정하기 어려워 보인다.

글로벌상품영업팀: 정지호, 이호동

Compliance Notice

본 자료는 투자의 이해를 돕기 위해 참고가 되는 정보 제공을 목적으로 하는 참고자료이며 투자정보 등의 대외제공에 관한 당사의 내부통제기준을 준수하고 있습니다. 본 자료는 당사 고객들에게 배포되는 자료로서 조사 내용은 당사의 글로벌상품영업팀에서 신뢰할 수 있는 자료와 정보를 이용하여 작성한 것이나, 당사는 그 정확성이나 완전성을 보장할 수 없습니다. 파생상품은 높은 가격변동성으로 인해 단기간에 투자원금의 초과 손실이 발생할 수 있으며 그 손실은 투자자에게 귀속됩니다. 해외파생상품은 예금자보호법에 따른 보장 상품이 아닙니다. 따라서 파생상품의 종류, 종족, 매매의 구분과 방법에 등에 관한 결정은 투자자 여러분의 판단과 책임하에 투자를 하여야 하며, 본 자료의 내용에 의거하여 행해진 일체의 투자의 결과에 대하여 어떠한 책임도 지지 않으며, 법적 분쟁에서 책임소재를 판단하기 위한 증빙자료로 사용 될 수 없습니다. 본 자료는 당사의 동의 없이 무단으로 복제/전송/인용/배포/변형/대여 및 상업적으로 이용하는 행위는 법적으로 금지되어 있습니다.